

6670

復盛應用科技股份有限公司及子公司
合併財務報告暨會計師查核報告
民國 112 年度及 111 年度

公司地址：臺北市中山區南京東路二段 172 號 3 樓
公司電話：(02)2507-2211

合併財務報告

目 錄


項 目	頁 次
一、封面	1
二、目錄	2
三、聲明書	3
四、會計師查核報告	4-7
五、合併資產負債表	8-9
六、合併綜合損益表	10
七、合併權益變動表	11
八、合併現金流量表	12
九、合併財務報表附註	
(一) 公司沿革	13
(二) 通過財務報告之日期及程序	13
(三) 新發布及修訂準則及解釋之適用	13-16
(四) 重大會計政策之彙總說明	16-36
(五) 重大會計判斷、估計及假設不確定性之主要來源	36-38
(六) 重要會計項目之說明	38-65
(七) 關係人交易	65-69
(八) 質押之資產	69
(九) 重大或有負債及未認列之合約承諾	69
(十) 重大之災害損失	70
(十一) 重大之期後事項	70
(十二) 其他	70-80
(十三) 附註揭露事項	
1. 重大交易事項相關資訊	81、84-89
2. 轉投資事業相關資訊	81、84、86-90
3. 大陸投資資訊	81、91-92
4. 主要股東資訊	81
(十四) 部門資訊	82-83

聲 明 書

本公司民國 112 年度(自民國 112 年 1 月 1 日至 12 月 31 日止)依「關係企業合併營業報告書關係企業合併財務報表及關係報告書編製準則」應納入編製關係企業合併財務報表之公司與依國際財務報導準則第 10 號應納入編製母子公司合併財務報表之公司均相同，且關係企業合併財務報表所應揭露相關資訊於前揭母子公司合併財務報表中均已揭露，爰不再另行編製關係企業合併財務報表。

特此聲明

公司名稱：復盛應用科技股份有限公司



負 責 人：李 亮 箴



中華民國 113 年 3 月 12 日

會計師查核報告

復盛應用科技股份有限公司 公鑒：

查核意見

復盛應用科技股份有限公司及其子公司民國 112 年 12 月 31 日及民國 111 年 12 月 31 日之合併資產負債表，暨民國 112 年 1 月 1 日至 12 月 31 日及民國 111 年 1 月 1 日至 12 月 31 日之合併綜合損益表、合併權益變動表、合併現金流量表，以及合併財務報表附註(包括重大會計政策彙總)，業經本會計師查核竣事。

依本會計師之意見，基於本會計師之查核結果及其他會計師之查核報告(請參閱其他事項段)，上開合併財務報表在所有重大方面係依照證券發行人財務報告編製準則暨經金融監督管理委員會認可並發布生效之國際財務報導準則、國際會計準則、國際財務報導解釋及解釋公告編製，足以允當表達復盛應用科技股份有限公司及其子公司民國 112 年 12 月 31 日及民國 111 年 12 月 31 日之合併財務狀況，暨民國 112 年 1 月 1 日至 12 月 31 日及民國 111 年 1 月 1 日至 12 月 31 日之合併財務績效及合併現金流量。

查核意見之基礎

本會計師係依照會計師受託查核簽證財務報表規則及審計準則執行查核工作。本會計師於該等準則下之責任將於會計師查核合併財務報表之責任段進一步說明。本會計師所隸屬事務所受獨立性規範之人員已依會計師職業道德規範，與復盛應用科技股份有限公司及其子公司保持超然獨立，並履行該規範之其他責任。基於本會計師之查核結果及其他會計師之查核報告，本會計師相信已取得足夠及適切之查核證據，以作為表示查核意見之基礎。

關鍵查核事項

關鍵查核事項係指依本會計師之專業判斷，對復盛應用科技股份有限公司及其子公司民國 112 年度合併財務報表之查核最為重要之事項。該等事項已於查核合併財務報表整體及形成查核意見之過程中予以因應，本會計師並不對該等事項單獨表示意見。

收入認列

復盛應用科技股份有限公司及其子公司於民國 112 年度認列營業收入 24,381,370 千元。由於銷售對象眾多且銷售地區遍布國內外市場，交易條件不盡相同，其滿足履約義務時點之判斷合理性，將重大影響收入認列，故本會計師辨認客戶合約收入之認列為關鍵查核事項。

本會計師之查核程序包括但不限於評估收入認列會計政策的適當性；瞭解並測試管理階層針對收入認列所建立之攸關內部控制的有效性；選取樣本執行細項測試，檢視相關交易憑證並複核合約中之重大條款及條件以確認履約義務滿足時點之正確性；函證重要銷售客戶應收帳款餘額、針對資產負債表日前後一段期間抽選樣本檢視相關憑證及複核期後重大銷貨退回或折讓交易以確認收入認列於適當期間。

本會計師亦考量合併財務報表附註四及附註六中有關營業收入揭露的適當性。

存貨之評價

截至民國 112 年 12 月 31 日止，復盛應用科技股份有限公司及其子公司存貨淨額為 3,072,437 千元，占合併資產總額 15.37%，對於合併財務報表係屬重大，上述存貨之備抵跌價損失，係以成本與淨變現價值孰低衡量評估，其評估涉及管理階層重大判斷，本會計師因此決定為關鍵查核事項。

本會計師之查核程序包括但不限於，瞭解估計存貨備抵跌價損失流程，並評估攸關控制之設計，並測試攸關控制之有效性。抽選樣本驗算存貨之單位成本；執行觀察存貨盤點程序；抽核測試公司提供存貨庫齡區間之正確性並經分析性覆核程序，以判斷存貨庫齡表是否合理；並對不同存貨類型管理階層所採用之淨變現價值，抽選樣本檢視相關憑證，以確認其正確性。

本會計師亦考量合併財務報表附註五及附註六中有關存貨揭露的適當性。

其他事項一提及其他會計師之查核

列入復盛應用科技股份有限公司及其子公司合併財務報表中，部分子公司之財務報表未經本會計師查核，而係由其他會計師查核。因此，本會計師對上開合併財務報表所表示之意見中，有關該等子公司財務報表所列之金額，係依據其他會計師之查核報告。該等子公司民國 112 年 12 月 31 日及 111 年 12 月 31 日之資產總額分別為 304,064 千元及 504,048 千元，分別占合併資產總額之 1.52% 及 2.23%。民國 112 年 1 月 1 日至 12 月 31 日及民國 111 年 1 月 1 日至 12 月 31 日之營業收入分別為 626,401 千元及 703,509 千元，分別占合併營業收入之 2.57% 及 2.09%。

管理階層與治理單位對合併財務報表之責任

管理階層之責任係依照證券發行人財務報告編製準則暨經金融監督管理委員會認可並發布生效之國際財務報導準則、國際會計準則、國際財務報導解釋及解釋公告編製允當表達之合併財務報表，且維持與合併財務報表編製有關之必要內部控制，以確保合併財務報表未存有導因於舞弊或錯誤之重大不實表達。

於編製合併財務報表時，管理階層之責任亦包括評估復盛應用科技股份有限公司及其子公司繼續經營之能力、相關事項之揭露，以及繼續經營會計基礎之採用，除非管理階層意圖清算復盛應用科技股份有限公司及其子公司或停止營業，或除清算或停業外別無實際可行之其他方案。

復盛應用科技股份有限公司及其子公司之治理單位(含審計委員會)負有監督財務報導流程之責任。

會計師查核合併財務報表之責任

本會計師查核合併財務報表之目的，係對合併財務報表整體是否存有導因於舞弊或錯誤之重大不實表達取得合理確信，並出具查核報告。合理確信係高度確信，惟依照審計準則執行之查核工作無法保證必能偵出合併財務報表存有之重大不實表達。不實表達可能導因於舞弊或錯誤。如不實表達之個別金額或彙總數可合理預期將影響合併財務報表使用者所作之經濟決策，則被認為具有重大性。

本會計師依照審計準則查核時，運用專業判斷及專業懷疑。本會計師亦執行下列工作：

1. 辨認並評估合併財務報表導因於舞弊或錯誤之重大不實表達風險；對所評估之風險設計及執行適當之因應對策；並取得足夠及適切之查核證據以作為查核意見之基礎。因舞弊可能涉及共謀、偽造、故意遺漏、不實聲明或踰越內部控制，故未偵出導因於舞弊之重大不實表達之風險高於導因於錯誤者。
2. 對與查核攸關之內部控制取得必要之瞭解，以設計當時情況下適當之查核程序，惟其目的非對復盛應用科技股份有限公司及其子公司內部控制之有效性表示意見。
3. 評估管理階層所採用會計政策之適當性，及其所作會計估計與相關揭露之合理性。
4. 依據所取得之查核證據，對管理階層採用繼續經營會計基礎之適當性，以及使復盛應用科技股份有限公司及其子公司繼續經營之能力可能產生重大疑慮之事件或情況是否存在重大不確定性，作出結論。本會計師若認為該等事件或情況存在重大不確定性，則須於查核報告中提醒合併財務報表使用者注意合併財務報表之相關揭露，或於該等揭露係屬不適當時修正查核意見。本會計師之結論係以截至查核報告日所取得之查核證據為基礎。惟未來事件或情況可能導致復盛應用科技股份有限公司及其子公司不再具有繼續經營之能力。

5. 評估合併財務報表(包括相關附註)之整體表達、結構及內容，以及合併財務報表是否允當表達相關交易及事件。
6. 對於集團內組成合併之財務資訊取得足夠及適切之查核證據，以對合併財務報表表示意見。本會計師負責集團查核案件之指導、監督及執行，並負責形成集團查核意見。

本會計師與治理單位溝通之事項，包括所規劃之查核範圍及時間，以及重大查核發現(包括於查核過程中所辨認之內部控制顯著缺失)。

本會計師亦向治理單位提供本會計師所隸屬事務所受獨立性規範之人員已遵循會計師職業道德規範中有關獨立性之聲明，並與治理單位溝通所有可能被認為會影響會計師獨立性之關係及其他事項(包括相關防護措施)。

本會計師從與治理單位溝通之事項中，決定對復盛應用科技股份有限公司及其子公司民國 112 年度合併財務報表查核之關鍵查核事項。本會計師於查核報告中敘明該等事項，除非法令不允許公開揭露特定事項，或在極罕見情況下，本會計師決定不於查核報告中溝通特定事項，因可合理預期此溝通所產生之負面影響大於所增進之公眾利益。

其他

復盛應用科技股份有限公司已編製民國 112 年度及民國 111 年度之個體財務報告，並經本會計師出具包含其他事項段之無保留意見之查核報告在案，備供參考。

安永聯合會計師事務所

主管機關核准辦理公開發行公司財務報告

查核簽證文號：(92)台財證(六)第 100592 號

金管證審字第 1100349497 號

楊智惠

楊智惠



會計師：

張巧穎

張巧穎



中華民國 113 年 3 月 12 日

復盛應用科技股份有限公司及子公司
合併資產負債表
民國112年12月31日及111年12月31日

單位：新臺幣千元

代碼	資 產	附註	112年12月31日		111年12月31日	
			金 額	%	金 額	%
	流動資產					
1100	現金及約當現金	四及六	\$4,854,475	24.27	\$4,508,094	19.97
1110	透過損益按公允價值衡量之金融資產－流動	四及六	169,404	0.85	159,459	0.71
1136	按攤銷後成本衡量之金融資產－流動	四、六及八	70,332	0.35	210,930	0.93
1150	應收票據淨額	四、五及六	10,626	0.05	5,974	0.03
1170	應收帳款淨額	四、五、六及七	4,459,195	22.29	5,642,285	25.00
1200	其他應收款	四	288,569	1.44	265,437	1.17
1220	本期所得稅資產		15,291	0.08	22,838	0.10
130x	存貨淨額	四、五及六	3,072,437	15.37	4,338,048	19.22
1410	預付款項		160,620	0.80	292,398	1.30
1470	其他流動資產		6,940	0.03	16,185	0.07
11xx	流動資產合計		13,107,889	65.53	15,461,648	68.50
	非流動資產					
1510	透過損益按公允價值衡量之金融資產－非流動	四及六	44,165	0.22	2,228	0.01
1536	按攤銷後成本衡量之金融資產－非流動	四及六	524	-	518	-
1600	不動產、廠房及設備	四、六、七及八	5,047,846	25.24	5,014,764	22.22
1755	使用權資產	四、六及七	563,175	2.82	670,793	2.97
1760	投資性不動產淨額	四	9,238	0.04	9,466	0.04
1780	無形資產	四、五及六	652,336	3.26	687,706	3.05
1840	遞延所得稅資產	四、五及六	49,090	0.25	135,792	0.60
1915	預付設備款		32,555	0.16	79,007	0.35
1920	存出保證金	七	142,339	0.71	54,586	0.24
1995	其他非流動資產－其他		353,697	1.77	454,617	2.02
15xx	非流動資產合計		6,894,965	34.47	7,109,477	31.50
1xxx	資產總計		\$20,002,854	100.00	\$22,571,125	100.00

(請參閱合併財務報表附註)

董事長：李亮歲

經理人：江慶生

會計主管：陳佳境

復盛應用科技股份有限公司及子公司
合併資產負債表(續)
民國112年12月31日及111年12月31日

單位：新臺幣千元

代碼	負債及權益		112年12月31日		111年12月31日	
	會計項目	附註	金額	%	金額	%
	流動負債					
2100	短期借款	四、六及八	\$680,793	3.40	\$1,429,139	6.33
2130	合約負債	四及六	20,070	0.10	145,888	0.64
2150	應付票據	四	5	-	222	-
2170	應付帳款	四	2,701,529	13.51	3,453,719	15.30
2200	其他應付款	六及七	1,621,678	8.11	1,746,711	7.74
2230	本期所得稅負債	四及五	508,505	2.54	960,528	4.26
2250	負債準備—流動	四、五及六	32,826	0.16	34,770	0.15
2280	租賃負債—流動	四、六及七	62,566	0.32	31,784	0.14
2322	一年或一營業週期內到期長期借款	四及六	8,160	0.04	20,206	0.09
2399	其他流動負債		334,288	1.67	22,160	0.10
21xx	流動負債合計		5,970,420	29.85	7,845,127	34.75
	非流動負債					
2530	應付公司債	四及六	1,174,183	5.87	1,447,614	6.41
2540	長期借款	四及六	32,640	0.16	-	-
2550	負債準備—非流動	四、五及六	10,052	0.05	9,724	0.04
2570	遞延所得稅負債	四、五及六	81,484	0.41	81,484	0.36
2580	租賃負債—非流動	四、六及七	234,420	1.17	336,108	1.49
2640	淨確定福利負債	四及五	60,677	0.30	82,637	0.37
2645	存入保證金		3,159	0.02	5,663	0.03
2670	其他非流動負債		4,421	0.02	4,432	0.02
25xx	非流動負債合計		1,601,036	8.00	1,967,662	8.72
2xxx	負債總計		7,571,456	37.85	9,812,789	43.47
	權益					
3110	普通股股本	四及六	1,325,735	6.63	1,310,300	5.81
3130	債券換股權利證書		-	-	314	-
3200	資本公積	四及六	2,211,537	11.06	1,932,929	8.57
3300	保留盈餘					
3310	法定盈餘公積		2,013,994	10.07	1,530,772	6.78
3320	特別盈餘公積		421,540	2.10	630,454	2.79
3350	未分配盈餘		5,758,438	28.79	6,562,732	29.08
	保留盈餘合計		8,193,972	40.96	8,723,958	38.65
3400	其他權益	四				
3410	國外營運機構財務報表換算之兌換差額		(582,078)	(2.91)	(421,540)	(1.87)
31xx	歸屬於母公司業主之權益合計		11,149,166	55.74	11,545,961	51.16
36xx	非控制權益	六	1,282,232	6.41	1,212,375	5.37
3xxx	權益總計		12,431,398	62.15	12,758,336	56.53
	負債及權益總計		\$20,002,854	100.00	\$22,571,125	100.00

(請參閱合併財務報表附註)

董事長：李亮歲

經理人：江慶生

會計主管：陳佳境

復盛應用科技股份有限公司及子公司

合併綜合損益表

民國112年及111年1月1日至12月31日

單位：新臺幣千元

代 碼	會 計 項 目	附 註	112年度		111年度	
			金 額	%	金 額	%
4100	營業收入淨額	四、六及七	\$24,381,370	100.00	\$33,716,308	100.00
5000	營業成本	四、六及七	(18,731,741)	(76.83)	(25,101,104)	(74.45)
5900	營業毛利		5,649,629	23.17	8,615,204	25.55
6000	營業費用	四、六及七				
6100	推銷費用		(404,992)	(1.66)	(615,138)	(1.82)
6200	管理費用		(1,487,824)	(6.10)	(1,624,086)	(4.82)
6300	研究發展費用		(715,170)	(2.93)	(613,170)	(1.82)
6450	預期信用減損(損失)利益	六	(585)	-	(1,359)	-
	營業費用合計		(2,608,571)	(10.69)	(2,853,753)	(8.46)
6900	營業淨利		3,041,058	12.48	5,761,451	17.09
7000	營業外收入及支出	四、六及七				
7100	利息收入		148,035	0.60	40,291	0.12
7010	其他收入		158,078	0.65	200,864	0.59
7020	其他利益及損失		24,283	0.10	518,153	1.54
7050	財務成本		(62,838)	(0.26)	(63,309)	(0.19)
	營業外收入及支出合計		267,558	1.09	695,999	2.06
7900	稅前淨利		3,308,616	13.57	6,457,450	19.15
7950	所得稅費用	四、五及六	(765,108)	(3.14)	(1,341,522)	(3.98)
8200	本期淨利		2,543,508	10.43	5,115,928	15.17
8300	其他綜合損益	四及六				
8310	不重分類至損益之項目					
8311	確定福利計畫之再衡量數		-	-	38,861	0.12
8349	與不重分類之項目相關之所得稅		(17,790)	(0.07)	(7,772)	(0.02)
8360	後續可能重分類至損益之項目					
8361	國外營運機構財務報表換算之兌換差額		(177,476)	(0.73)	227,178	0.67
	本期其他綜合損益(稅後淨額)		(195,266)	(0.80)	258,267	0.77
8500	本期綜合損益總額		\$2,348,242	9.63	\$5,374,195	15.94
8600	淨利歸屬於：					
8610	母公司業主		\$2,404,300	9.86	\$4,801,205	14.24
8620	非控制權益		139,208	0.57	314,723	0.93
			\$2,543,508	10.43	\$5,115,928	15.17
8700	綜合損益總額歸屬於：					
8710	母公司業主		\$2,225,972	9.13	\$5,041,139	14.95
8720	非控制權益		122,270	0.50	333,056	0.99
			\$2,348,242	9.63	\$5,374,195	15.94
	每股盈餘：	六				
9750	基本每股盈餘(元)		\$18.18		\$36.64	
9850	稀釋每股盈餘(元)		\$17.39		\$35.57	

(請參閱合併財務報表附註)

董事長：李亮箴



經理人：江慶生



會計主管：陳佳境



復盛應用科技股份有限公司及子公司

合併權益變動表

民國112年及111年1月1日至12月31日

單位：新臺幣千元

代 碼	項 目	歸屬於母公司業主之權益								非控制權益	權益總額
		股 本		資本公積	保留盈餘			其他權益項目	總 計		
		普通股股本	債券換股權利 證書		法定盈餘公積	特別盈餘公積	未分配盈餘	國外營運機構 財務報表轉換 之兌換差額			
3110	3130	3200	3310	3320	3350	3410	31XX	36XX	3XXX		
A1	民國111年1月1日餘額	\$1,310,300	\$-	\$1,665,067	\$1,295,039	\$604,273	\$3,564,781	\$(630,454)	\$7,809,006	\$763,764	\$8,572,770
	民國110年度盈餘指撥及分配：										
B1	提列法定盈餘公積	-	-	-	235,733	-	(235,733)	-	-	-	-
B3	提列特別盈餘公積	-	-	-	-	26,181	(26,181)	-	-	-	-
B5	普通股現金股利	-	-	-	-	-	(1,572,360)	-	(1,572,360)	-	(1,572,360)
C5	因發行可轉換公司債認列權益組成項目－ 認股權而產生者	-	-	235,330	-	-	-	-	235,330	-	235,330
D1	民國111年度淨利	-	-	-	-	-	4,801,205	-	4,801,205	314,723	5,115,928
D3	民國111年度其他綜合損益	-	-	-	-	-	31,020	208,914	239,934	18,333	258,267
D5	本期綜合損益總額	-	-	-	-	-	4,832,225	208,914	5,041,139	333,056	5,374,195
I1	可轉換公司債轉換	-	314	6,664	-	-	-	-	6,978	-	6,978
M7	對子公司所有權權益變動	-	-	25,868	-	-	-	-	25,868	1,995	27,863
O1	非控制權益增減	-	-	-	-	-	-	-	-	113,560	113,560
Z1	民國111年12月31日餘額	\$1,310,300	\$314	\$1,932,929	\$1,530,772	\$630,454	\$6,562,732	\$(421,540)	\$11,545,961	\$1,212,375	\$12,758,336
A1	民國112年1月1日餘額	\$1,310,300	\$314	\$1,932,929	\$1,530,772	\$630,454	\$6,562,732	\$(421,540)	\$11,545,961	\$1,212,375	\$12,758,336
	民國111年度盈餘指撥及分配：										
B1	提列法定盈餘公積	-	-	-	483,222	-	(483,222)	-	-	-	-
B3	迴轉特別盈餘公積	-	-	-	-	(208,914)	208,914	-	-	-	-
B5	普通股現金股利	-	-	-	-	-	(2,916,496)	-	(2,916,496)	-	(2,916,496)
C5	因發行可轉換公司債認列權益組成項目－ 認股權而產生者	-	-	(45,031)	-	-	-	-	(45,031)	-	(45,031)
D1	民國112年度淨利	-	-	-	-	-	2,404,300	-	2,404,300	139,208	2,543,508
D3	民國112年度其他綜合損益	-	-	-	-	-	(17,790)	(160,538)	(178,328)	(16,938)	(195,266)
D5	本期綜合損益總額	-	-	-	-	-	2,386,510	(160,538)	2,225,972	122,270	2,348,242
I1	可轉換公司債轉換	-	15,121	319,924	-	-	-	-	335,045	-	335,045
I3	債券換股權利證書轉換	15,435	(15,435)	-	-	-	-	-	-	-	-
M7	對子公司所有權權益變動	-	-	3,715	-	-	-	-	3,715	19,261	22,976
O1	非控制權益增減	-	-	-	-	-	-	-	-	(71,674)	(71,674)
Z1	民國112年12月31日餘額	\$1,325,735	\$-	\$2,211,537	\$2,013,994	\$421,540	\$5,758,438	\$(582,078)	\$11,149,166	\$1,282,232	\$12,431,398

(請參閱合併財務報表附註)

董事長：李亮箴



經理人：江慶生



會計主管：陳佳境



復盛應用科技股份有限公司及子公司

合併現金流量表

民國112年及111年1月1日至12月31日

單位：新臺幣千元

代碼	項 目	112年度	111年度	代碼	項 目	112年度	111年度
		金 額	金 額			金 額	金 額
AAAA	營業活動之現金流量：			BBBB	投資活動之現金流量：		
A10000	本期稅前淨利	\$3,308,616	\$6,457,450	B00040	取得按攤銷後成本衡量之金融資產	(158,198)	(240,021)
A20000	調整項目：			B00050	處分按攤銷後成本衡量之金融資產	298,897	446,082
A20010	不影響現金流量之收益及費損項目：			B00100	取得透過損益按公允價值衡量之金融資產	(196,096)	(666,203)
A20100	折舊費用	832,323	709,835	B00200	處分透過損益按公允價值衡量之金融資產	151,702	668,800
A20200	攤銷費用	39,679	41,138	B02700	取得不動產、廠房及設備	(1,009,196)	(1,506,405)
A20300	預期信用減損(利益)損失數	585	1,359	B02800	處分不動產、廠房及設備	118,203	24,834
A20400	透過損益按公允價值衡量金融資產及負債之淨(利益)損失	(7,685)	17,391	B03700	存出保證金增加	(87,753)	35,050
A20900	利息費用	62,838	63,309	B04500	取得無形資產	(3,347)	(10,064)
A21200	利息收入	(148,035)	(40,291)	B06800	其他非流動資產減少	120,614	120,583
A21300	股利收入	(6,141)	(6,139)	B07100	預付設備款增加	-	(156,517)
A21900	股份基礎給付酬勞成本	19,905	13,170	B07200	預付設備款減少	46,452	-
A22500	處分及報廢不動產、廠房及設備利益	(4,233)	(1,703)	B07600	收取之股利	6,141	6,139
A23700	非金融資產減損損失	53,346	-	BBBB	投資活動之淨現金流入(出)	(712,581)	(1,277,722)
A29900	租賃修改利益	(39)	(3,411)				
A30000	與營業活動相關之資產及負債變動數：			CCCC	籌資活動之現金流量：		
A31130	應收票據(增加)減少	(4,652)	7,304	C00100	短期借款增加	1,207,750	6,784,233
A31150	應收帳款(增加)減少	1,182,490	(1,723,972)	C00200	短期借款減少	(1,962,283)	(8,087,218)
A31180	其他應收款(增加)減少	(23,132)	50,188	C01200	發行應付公司債	-	1,680,102
A31200	存貨淨額(增加)減少	1,265,611	376,848	C01600	舉借長期借款	40,800	-
A31230	預付款項(增加)減少	131,778	(70,058)	C01700	償還長期借款	(19,720)	(8,294)
A31240	其他流動資產(增加)減少	9,245	(9,286)	C03100	存入保證金減少	(2,534)	(1,045)
A32125	合約負債增加(減少)	(125,818)	(87,180)	C04020	租賃負債本金償還	(68,773)	(66,556)
A32130	應付票據增加(減少)	(217)	222	C04300	其他非流動負債增加	-	3,425
A32150	應付帳款增加(減少)	(752,190)	155,191	C04400	其他非流動負債減少	(11)	-
A32180	其他應付款增加(減少)	(125,521)	331,655	C04500	發放現金股利	(2,916,496)	(1,572,360)
A32200	負債準備增加(減少)	(1,128)	6,307	C05800	非控制權益變動	(68,603)	127,200
A32230	其他流動負債增加(減少)	312,128	(13,564)	CCCC	籌資活動之淨現金流入(出)	(3,789,870)	(1,140,513)
A32240	淨確定福利負債增加(減少)	(21,960)	(82,769)				
A33000	營運產生之現金流入(出)	5,997,793	6,192,994	DDDD	匯率變動對現金及約當現金之影響	(116,340)	191,166
A33100	收取之利息	148,035	40,291				
A33300	支付之利息	(39,984)	(44,216)	EEEE	本期現金及約當現金淨增加(減少)數	346,381	2,969,969
A33500	支付之所得稅	(1,140,672)	(992,031)	E00100	期初現金及約當現金餘額	4,508,094	1,538,125
AAAA	營業活動之淨現金流入(出)	4,965,172	5,197,038	E00200	期末現金及約當現金餘額	\$4,854,475	\$4,508,094

(請參閱合併財務報表附註)

董事長：李亮箴



經理人：江慶生



會計主管：陳佳境



復盛應用科技股份有限公司及子公司
合併財務報表附註
民國 112 年 1 月 1 日至 12 月 31 日及
111 年 1 月 1 日至 12 月 31 日
(金額除另有註明者外，均以新臺幣千元為單位)

一、公司沿革

1. 復盛應用科技股份有限公司(以下簡稱本公司)由荷蘭商 Coöperatieve Valiant APO Global U.A.於民國 99 年 9 月 14 日設立。
2. 本公司為配合原母公司 Coöperatieve Valiant APO Global U.A.進行組織重組及專業分工，以提高競爭力及經營績效，依企業併購法、公司法等相關規定於民國 99 年 9 月 14 日經董事會決議通過受讓復盛(股)公司(以下簡稱復盛公司)運動器材事業部及精製品事業部之相關事業，並以民國 99 年 11 月 1 日為分割受讓日。完成分割受讓後，本公司承受復盛公司運動器材事業部及精製品事業部之資產、負債及一切權利與義務，包括現有廠房、機器設備和員工，公司繼續從事其原有業務。
3. 本公司於民國 106 年 10 月經核准辦理股票公開發行，並於民國 106 年 11 月 30 日於興櫃市場交易買賣，自民國 107 年 12 月 18 日起在臺灣證券交易所上市，其註冊地及主要營運據點分別位於臺北市中山區南京東路 2 段 172 號 3 樓及桃園市桃園區興中街 9 號。

二、通過財務報告之日期及程序

本公司及子公司(以下簡稱本集團)民國 112 年及 111 年度之合併財務報告業經董事會於民國 113 年 3 月 12 日通過發布。

三、新發布及修訂準則及解釋之適用

1. 首次適用國際財務報導準則而產生之會計政策變動

本集團已採用金融監督管理委員會(以下簡稱金管會)已認可且自民國 112 年 1 月 1 日以後開始之會計年度適用之國際財務報導準則、國際會計準則、國際財務報導解釋或解釋公告，新準則及修正之首次適用對本集團並無重大影響。

2. 截至財務報告通過發布日為止，本集團尚未採用下列國際會計準則理事會已發布且金管會已認可之新發布、修訂及修正準則或解釋：

復盛應用科技股份有限公司及子公司合併財務報表附註(續)
(金額除另予註明外，均以新臺幣千元為單位)

項次	新發布/修正/修訂準則及解釋	國際會計準則理事會發布之生效日
1	負債分類為流動或非流動(國際會計準則第 1 號之修正)	民國 113 年 1 月 1 日
2	售後租回中之租賃負債(國際財務報導準則第 16 號之修正)	民國 113 年 1 月 1 日
3	合約中之非流動負債(國際會計準則第 1 號之修正)	民國 113 年 1 月 1 日
4	供應商融資安排(國際會計準則第 7 號及國際財務報導準則第 7 號之修正)	民國 113 年 1 月 1 日

(1) 負債分類為流動或非流動(國際會計準則第 1 號之修正)

此係針對會計準則第 1 號「財務報表之表達」第 69 段至 76 段中負債分類為流動或非流動進行修正。

(2) 售後租回中之租賃負債 (國際財務報導準則第 16 號之修正)

此係針對國際財務報導準則第 16 號「租賃」賣方兼承租人於售後租回交易增加額外會計處理以增進準則之一致適用。

(3) 合約中之非流動負債(國際會計準則第 1 號之修正)

此修正係增進企業提供有關長期債務合約之資訊。說明對於報導期間後十二個月須遵守之合約約定，不影響該等負債於報導期間結束日分類為流動或非流動。

(4) 供應商融資安排(國際會計準則第 7 號及國際財務報導準則第 7 號之修正)

此修正除增加供應商融資安排之說明外，並就供應商融資安排新增相關之揭露。

以上為國際會計準則理事會已發布，金管會已認可且自民國 113 年 1 月 1 日以後開始之會計年度適用之新發布、修訂及修正之準則或解釋，本集團評估除前述(1)及(3)將有潛在影響外，其餘新公布或修正準則、或解釋對本集團並無重大影響。

3. 截至財務報告通過發布日為止，本集團未採用下列國際會計準則理事會已發布但金管會尚未認可之新發布、修訂及修正準則或解釋：

復盛應用科技股份有限公司及子公司合併財務報表附註(續)
(金額除另予註明外，均以新臺幣千元為單位)

項次	新發布/修正/修訂準則及解釋	國際會計準則理事會發布之生效日
1	國際財務報導準則第 10 號「合併財務報表」及國際會計準則第 28 號「投資關聯企業及合資」之修正－投資者與其關聯企業或合資間之資產出售或投入	待國際會計準則理事會決定
2	國際財務報導準則第 17 號「保險合約」	民國 112 年 1 月 1 日
3	缺乏可兌換性(國際會計準則第 21 號之修正)	民國 114 年 1 月 1 日

(1) 國際財務報導準則第 10 號「合併財務報表」及國際會計準則第 28 號「投資關聯企業及合資」之修正－投資者與其關聯企業或合資間之資產出售或投入

此計畫係為處理國際財務報導準則第 10 號「合併財務報表」與國際會計準則第 28 號「投資關聯企業及合資」間，有關以子公司作價投資關聯企業或合資而喪失控制之不一致。國際會計準則第 28 號規定投入非貨幣性資產以交換關聯企業或合資之權益時，應依順流交易之處理方式銷除所產生利益或損失之份額；國際財務報導準則第 10 號則規定應認列喪失對子公司之控制時之全數利益或損失。此修正限制國際會計準則第 28 號之前述規定，當構成國際財務報導準則第 3 號所定義為業務之資產出售或投入時，其所產生之利益或損失應全數認列。

此修正亦修改國際財務報導準則第 10 號使得投資者與其關聯企業或合資間，當出售或投入不構成國際財務報導準則第 3 號所定義業務之子公司時，其產生之利益或損失，僅就非屬投資者所享有份額之範圍認列。

(2) 國際財務報導準則第 17 號「保險合約」

此準則提供保險合約全面性之模型，含括所有會計相關部分(認列、衡量、表達及揭露原則)，準則之核心為一般模型，於此模型下，原始認列以履約現金流量及合約服務邊際兩者之合計數衡量保險合約群組；於每一報導期間結束日之帳面金額為剩餘保障負債及已發生理賠負債兩者之總和。

除一般模型外，並提供具直接參與特性合約之特定適用方法(變動收費法)；及短期合約之簡化法(保費分攤法)。

此準則於民國 106 年 5 月發布後，另於民國 109 年及 110 年發布修正，該等修正除於過渡條款中將生效日延後 2 年(亦即由原先民國 110 年 1 月 1 日延後至民國 112 年 1 月 1 日)並提供額外豁免外，並藉由簡化部分規定而降低採用此準則成本，以及修改部分規定使部分情況更易於解釋。此準則之生效將取代過渡準則(亦即國際財務報導準則第 4 號「保險合約」)

復盛應用科技股份有限公司及子公司合併財務報表附註(續)
(金額除另予註明外，均以新臺幣千元為單位)

(3) 缺乏可兌換性(國際會計準則第 21 號之修正)

此修正係說明貨幣間之可兌換性與缺乏可兌換性，及貨幣缺乏可兌換性時之匯率如何決定，並就貨幣缺乏可兌換性時增加額外之揭露規定。該等修正自民國 114 年 1 月 1 日以後開始之會計年度適用。

以上國際會計準則理事會已發布但金管會尚未認可之準則或解釋，其實際適用日期以金管會規定為準，本集團除現正評估(1)之新公布或修正準則、或解釋之潛在影響，暫時無法合理估計前述準則或解釋對本集團之影響外，其餘新公布或修正準則、或解釋對本集團並無重大影響。

四、重大會計政策之彙總說明

1. 遵循聲明

本集團民國 112 年及 111 年度之合併財務報告係依據證券發行人財務報告編製準則暨經金管會認可之國際財務報導準則、國際會計準則、國際財務報導解釋或解釋公告編製。

2. 編製基礎

合併財務報表除以公允價值衡量之金融工具外，係以歷史成本為編製基礎。除另行註明者外，合併財務報表均以新臺幣千元為單位。

3. 合併概況

合併財務報表編製原則

當本公司暴露於來自對被投資者之參與之變動報酬或對該等變動報酬享有權利，且透過其對被投資者之權力有能力影響該等報酬時，控制即達成。特別是，本公司僅於具有下列三項控制要素時，本公司始控制被投資者：

- (1) 對被投資者之權力(亦即具有賦予其現時能力以主導攸關活動之既存權利)
- (2) 來自對被投資者之參與之變動報酬之暴險或權利，及
- (3) 使用其對被投資者之權力以影響投資者報酬金額之能力

當本公司直接或間接持有少於多數之被投資者表決權或類似權利時，本公司考量所有攸關事實及情況以評估其是否對被投資者具有權力，包括：

復盛應用科技股份有限公司及子公司合併財務報表附註(續)
(金額除另予註明外，均以新臺幣千元為單位)

- (1) 與被投資者其他表決權持有人間之合約協議
- (2) 由其他合約協議所產生之權利
- (3) 表決權及潛在表決權

當事實及情況顯示三項控制要素中之一項或多項發生變動時，本公司即重評估是否仍控制被投資者。

子公司自收購日(即本公司取得控制之日)起，即全部編入合併報表中，直到喪失對子公司控制之日為止。子公司財務報表之會計期間及會計政策與母公司一致。所有集團內部帳戶餘額、交易、因集團內部交易所產生之未實現內部利得與損失及股利，係全數銷除。

對子公司持股之變動，若未喪失對子公司之控制，則該股權變動係以權益交易處理。

子公司綜合損益總額係歸屬至本公司業主及非控制權益，即使非控制權益因而產生虧損餘額亦然。

若本公司喪失對子公司之控制，則

- (1) 除列子公司之資產(包括商譽)和負債；
- (2) 除列任何非控制權益之帳面金額；
- (3) 認列取得對價之公允價值；
- (4) 認列所保留任何投資之公允價值；
- (5) 重分類母公司之前認列於其他綜合損益之項目金額為當期損益，或依其他國際財務報導準則之規定直接轉入保留盈餘；
- (6) 認列所產生之差額為當期損益。

合併財務報表編製主體如下：

投資公司名稱	子公司名稱	業務性質	所持股權百分比	
			112.12.31	111.12.31
本公司	Sharpope Company Ltd.	投資控股	100%	100%
本公司	Vision International Co., Ltd. (註 2)	高爾夫球桿頭之製造銷售	62.31%	100%
本公司	Gainsmart Group Ltd.	投資控股	100%	100%
本公司	World Gate Holdings Ltd.	投資控股	100%	100%
本公司	嘉華盛科技股份有限公司	精密鑄造之航太零配件產品的 生產銷售	69.74%	69.74%
本公司	可思創品股份有限公司	純鈦餐具及廚房用品之銷售	100%	100%

復盛應用科技股份有限公司及子公司合併財務報表附註(續)
(金額除另予註明外，均以新臺幣千元為單位)

投資公司名稱	子公司名稱	業務性質	所持股權百分比	
			112.12.31	111.12.31
本公司	民盛應用企業股份有限公司 (註 3)	冰上曲棍球、越野摩托車、棒球、 滑雪等運動之鞋靴、頭盔及護 具之研發銷售	81.96%	82.81%
Sharpope Company Ltd.	Extensor World Trading Ltd. (Hong Kong)	國際貿易	100%	100%
Sharpope Company Ltd.	Vision International Co., Ltd. (註 2)	高爾夫球桿頭之製造銷售	37.69%	-%
Gainsmart Group Ltd.	FS-North America, Inc.	投資控股	100%	100%
FS-North America, Inc.	FS-Precision Tech Co., LLC. (註 6)	汽車零件、航太零件及精製五金 之製造銷售	100%	100%
World Gate Holdings Ltd.	中山廣盛運動器材有限公司	高爾夫球桿頭之製造銷售	100%	100%
World Gate Holdings Ltd.	中山市隆興精工機械有限公司	運動器材、汽車零配件、模具等 產品之製造銷售	100%	100%
World Gate Holdings Ltd.	中山市奧博精密科技有限公司	研發及生產精密五金製品、塑料 製品與包裝裝潢印刷品印刷	52.5%	52.5%
中山市奧博精密科技有限公司	中山市奧博金屬表面處理有限 公司	陽極電鍍製程服務	100%	100%
中山市奧博精密科技有限公司	AUBO (VIET NAM) PRECISION TECHNOLOGY COMPANY LIMITED (註 4)	生產精密五金製品及塑料製品	100%	100%
中山市奧博精密科技有限公司	AUBO PRECISION (HONG KONG) CO., LIMITED	國際貿易	100%	100%
中山廣盛運動器材有限公司	中山鼎興真空科技有限公司	真空技術產品之研發及製造、真 空鍍膜加工及運動器材、五金 製品進出口業務	100%	100%
民盛應用企業股份有限公司	MENXON ENTERPRISES (THAILAND) COMPANY LIMITED	冰上曲棍球鞋及越野摩托車車 靴之生產銷售	100%	100%
民盛應用企業股份有限公司	MINONE ENTERPRISES COMPANY LIMITED (註 1)	越野摩托車車靴、花式溜冰鞋及 運動護具之生產銷售	100%	100%
民盛應用企業股份有限公司	MINSON ENTERPRISES (THAILAND) COMPANY LIMITED	越野摩托車車靴及其護具、直排 輪鞋等之生產銷售	100%	100%
民盛應用企業股份有限公司	MINTECH ENTERPRISES COMPANY LIMITED	各式鞋靴、護具等之塑膠射出料 件及運動頭盔之生產、研發和 銷售	100%	100%
MINTECH ENTERPRISES COMPANY LIMITED	MENXON ENTERPRISES (THAILAND) COMPANY LIMITED (註 5)	冰上曲棍球鞋及越野摩托車車 靴之生產銷售	0%	-%
MINTECH ENTERPRISES COMPANY LIMITED	MINONE ENTERPRISES COMPANY LIMITED (註 5)	越野摩托車車靴、花式溜冰鞋及 運動護具之生產銷售	0%	-%
MINTECH ENTERPRISES COMPANY LIMITED	MINSON ENTERPRISES (THAILAND) COMPANY LIMITED (註 5)	越野摩托車車靴及其護具、直排 輪鞋等之生產銷售	0%	-%

復盛應用科技股份有限公司及子公司合併財務報表附註(續)
(金額除另予註明外，均以新臺幣千元為單位)

投資公司名稱	子公司名稱	業務性質	所持股權百分比	
			112.12.31	111.12.31
MINSON ENTERPRISES (THAILAND) COMPANY LIMITED	MINTECH ENTERPRISES COMPANY LIMITED (註 5)	各式鞋靴、護具等之塑膠射出料 件及運動頭盔之生產、研發和 銷售	0%	-%

(註 1)民盛應用企業股份有限公司為改善財務結構與充實營運資本，於民國 111 年 1 月 21 日經董事會通過，對子公司 MINONE ENTERPRISESCOMPANY LIMITED 增資泰銖 120,000 千元。

(註 2)為因應本集團之子公司 Vision International Co., Ltd.(以下簡稱"Vision")營收快速成長，於民國 111 年 3 月 23 日經其董事會決議通過，本公司擬對 Vision 增資美金 5,200 千元，同時透過本公司 100%持有之子公司 Sharpope Co., Ltd. 對 Vision 增資美金 9,800 千元，共計美金 15,000 千元，作為營運資金使用，增資完成後 Vision 註冊資本額將為美金 26,000 千元，截至財務報告日止，本公司及 Sharpope Co., Ltd.對 Vision 增資業已支付，並完成變更登記，增資後本公司及 Sharpope Co., Ltd.對 Vision 之持股比例分別為 62.31%及 37.69%。

(註 3)民盛應用企業股份有限公司為充實營運資金及強化財務結構，於民國 111 年 6 月 17 日經其董事會決議通過，以增資基準日民國 111 年 7 月 15 日，辦理現金增資發行新股 7,000 千股，每股發行價格為新臺幣 75 元整，共計新臺幣 525,000 千元，並依公司法規定，保留 10.86%，計 760 千股由員工承購。本公司於民國 111 年 6 月 21 日經董事會決議通過，擬按照原有股份比例認購，認購股數計 5,304 千股，認購總金額為 397,800 千元，是時認購後之持股比例為 82.81%。

(註 4)中山市奧博精密科技股份有限公司為充實營運資本，於民國 112 年 4 月 19 日經董事會通過，對子公司奧博(越南)精密科技股份有限公司增資美金 3,000 千元。

(註 5)為因應集團長期發展規劃進行之投資架構調整，於民國 112 年第 4 季間，MINTECH ENTERPRISES COMPANY LIMITED 分別收購 MENXON ENTERPRISES (THAILAND) COMPANY LIMITED、MINONE ENTERPRISES COMPANY LIMITED 及 MINSON ENTERPRISES (THAILAND) COMPANY LIMITED 原泰國個人股東股份各 2 股，以及 MINSON ENTERPRISES (THAILAND) COMPANY LIMITED 收購 MINTECH ENTERPRISES COMPANY LIMITED 原泰國個人股東股份 2 股。

(註 6)為因應集團長期發展規劃並為改善業務結構並提升業務績效，本公司經民國 113 年 1 月 26 日之董事會決議通過清算 Gainsmart Group Ltd.之子公司—FS-Precision Tech Co., LLC.，並計畫於民國 113 年第 4 季停產並進入清算解散程序。截至民國 112 年 12 月 31 日 FS-Precision Tech Co., LLC 帳載淨資產之帳面價值等同清算價值。

4. 外幣交易

本集團之合併財務報表係以本公司之功能性貨幣新臺幣表達。集團內的每一個體係自行決定其功能性貨幣，並以該功能性貨幣衡量其財務報表。

集團內個體之外幣交易係以交易日匯率換算為其功能性貨幣記錄。於每一報導期間結束日，外幣貨幣性項目以該日收盤匯率換算；以公允價值衡量之外幣非貨幣性項目，以衡量公允價值當日之匯率換算；以歷史成本衡量之外幣非貨幣性項目，以原始交易日之匯率換算。

復盛應用科技股份有限公司及子公司合併財務報表附註(續)
(金額除另予註明外，均以新臺幣千元為單位)

除下列所述者外，因交割或換算貨幣性項目所產生之兌換差額，於發生當期認列為損益：

- (1) 為取得符合要件之資產所發生之外幣借款，其產生之兌換差額若視為對利息成本之調整者，為借款成本之一部分，予以資本化作為該項資產之成本。
- (2) 適用國際財務報導準則第 9 號「金融工具」之外幣項目，依金融工具之會計政策處理。
- (3) 構成報導個體對國外營運機構淨投資一部分之貨幣性項目，所產生之兌換差額原始係認列為其他綜合損益，並於處分該淨投資時，自權益重分類至損益。

當非貨幣性項目之利益或損失認列為其他綜合損益時，該利益或損失之任何兌換組成部分認列為其他綜合損益。當非貨幣性項目之利益或損失認列為損益時，該利益或損失之任何兌換組成部分認列為損益。

5. 外幣財務報表之換算

編製合併財務報表時，國外營運機構之資產與負債係以該資產負債表日之收盤匯率換算為新臺幣，收益及費損項目係以當期平均匯率換算。因換算而產生之兌換差額認列為其他綜合損益，並於處分該國外營運機構時，將先前已認列於其他綜合損益並累計於權益項下之單獨組成部分之累計兌換差額，於認列處分損益時，自權益重分類至損益。涉及對包含國外營運機構之子公司喪失控制之部分處分，及部分處分對包含國外營運機構之關聯企業或聯合協議之權益後，所保留之權益係一包含國外營運機構之金融資產者，亦按處分處理。

在未喪失控制下部分處分包含國外營運機構之子公司時，按比例將認列於其他綜合損益之累計兌換差額重新歸屬予該國外營運機構之非控制權益，而不認列為損益；在未喪失重大影響或聯合控制下，部分處分包含國外營運機構之關聯企業或聯合協議時，累計兌換差額則按比例重分類至損益。

本集團因收購國外營運機構產生之商譽及對其資產與負債帳面金額所作之公允價值調整，視為該國外營運機構之資產及負債，並以其功能性貨幣列報。

6. 資產與負債區分流動與非流動之分類標準

有下列情況之一者，分類為流動資產，非屬流動資產，則分類為非流動資產：

- (1) 預期於其正常營業週期中實現該資產，或意圖將其出售或消耗。

復盛應用科技股份有限公司及子公司合併財務報表附註(續)
(金額除另予註明外，均以新臺幣千元為單位)

- (2) 主要為交易目的而持有該資產。
- (3) 預期於報導期間後十二個月內實現該資產。
- (4) 現金或約當現金，但於報導期間後至少十二個月將該資產交換或用以清償負債受到限制者除外。

有下列情況之一者，分類為流動負債，非屬流動負債，則分類為非流動負債：

- (1) 預期於其正常營業週期中清償該負債。
- (2) 主要為交易目的而持有該負債。
- (3) 預期於報導期間後十二個月內到期清償該負債。
- (4) 不能無條件將清償期限遞延至報導期間後至少十二個月之負債。負債之條款，可能依交易對方之選擇，以發行權益工具而導致其清償者，並不影響其分類。

7. 現金及約當現金

現金及約當現金係庫存現金、活期存款及可隨時轉換成定額現金且價值變動風險甚小之短期並具高度流動性之定期存款或投資(包括合約期間三個月內之定期存款)。

8. 金融工具

金融資產與金融負債於本集團成為該金融工具合約條款之一方時認列。

符合國際財務報導準則第9號「金融工具」適用範圍之金融資產與金融負債，於原始認列時，係依公允價值衡量，直接可歸屬於金融資產與金融負債(除分類為透過損益按公允價值衡量之金融資產及金融負債外)取得或發行之交易成本，係從該金融資產及金融負債之公允價值加計或減除。

(1) 金融資產之認列與衡量

本集團所有慣例交易金融資產之認列與除列，採交易日會計處理。

本集團以下列兩項為基礎將金融資產分類為後續按攤銷後成本衡量、透過其他綜合損益按公允價值衡量或透過損益按公允價值衡量之金融資產：

- A. 管理金融資產之經營模式
- B. 金融資產之合約現金流量特性

復盛應用科技股份有限公司及子公司合併財務報表附註(續)
(金額除另予註明外，均以新臺幣千元為單位)

按攤銷後成本衡量之金融資產

同時符合下列兩條件之金融資產，按攤銷後成本衡量，並以應收票據、應收帳款、按攤銷後成本衡量之金融資產及其他應收款等項目列報於資產負債表：

- A. 管理金融資產之經營模式：持有金融資產以收取合約現金流量
- B. 金融資產之合約現金流量特性：現金流量完全為支付本金及流通在外本金金額之利息

此等金融資產(不包括涉及避險關係者)後續以攤銷後成本【原始認列時衡量之金額，減除已償付之本金，加計或減除該原始金額與到期金額間差額之累積攤銷數(使用有效利息法)，並調整備抵損失】衡量。於除列、透過攤銷程序或認列減損利益或損失時，將其利益或損失認列於損益。

以有效利息法(以有效利率乘以金融資產總帳面金額)或下列情況計算之利息，則認列於損益：

- A. 如屬購入或創始之信用減損金融資產，以信用調整後有效利率乘以金融資產攤銷後成本
- B. 非屬前者，惟後續變成信用減損者，以有效利率乘以金融資產攤銷後成本

透過其他綜合損益按公允價值衡量之金融資產

同時符合下列兩條件之金融資產，按透過其他綜合損益按公允價值衡量，並以透過其他綜合損益按公允價值衡量之金融資產列報於資產負債表：

- A. 管理金融資產之經營模式：收取合約現金流量及出售金融資產
- B. 金融資產之合約現金流量特性：現金流量完全為支付本金及流通在外本金金額之利息

此類金融資產相關損益之認列說明如下：

- A. 除列或重分類前，除減損利益或損失與外幣兌換損益認列於損益外，其利益或損失係認列於其他綜合損益
- B. 除列時，先前認列於其他綜合損益之累積利益或損失係自權益重分類至損益作為重分類調整
- C. 以有效利息法(以有效利率乘以金融資產總帳面金額)或下列情況計算之

復盛應用科技股份有限公司及子公司合併財務報表附註(續)
(金額除另予註明外，均以新臺幣千元為單位)

利息，則認列於損益：

- (a) 如屬購入或創始之信用減損金融資產，以信用調整後有效利率乘以金融資產攤銷後成本
- (b) 非屬前者，惟續後變成信用減損者，以有效利率乘以金融資產攤銷後成本

此外，對於屬國際財務報導準則第 9 號適用範圍之權益工具，且該權益工具既非持有供交易，亦非適用國際財務報導準則第 3 號之企業合併中之收購者所認列之或有對價，於原始認列時，選擇(不可撤銷)將其後續公允價值變動列報於其他綜合損益。列報於其他綜合損益中之金額後續不得移轉至損益(處分該等權益工具時，將列入其他權益項目之累積金額，直接轉入保留盈餘)，並以透過其他綜合損益按公允價值衡量之金融資產列報於資產負債表。投資之股利則認列於損益，除非該股利明顯代表部分投資成本之回收。

透過損益按公允價值衡量之金融資產

除前述符合特定條件而按攤銷後成本衡量或透過其他綜合損益按公允價值衡量外，金融資產均採透過損益按公允價值衡量，並以透過損益按公允價值衡量之金融資產及應收帳款列報於資產負債表。

此類金融資產以公允價值衡量，其再衡量產生之利益或損失認列為損益，該認列為損益之利益或損失包含該金融資產所收取之任何股利或利息。

(2) 金融資產減損

本集團對按攤銷後成本衡量之金融資產，係以預期信用損失認列並衡量備抵損失。

本集團以反映下列各項之方式衡量預期信用損失：

- A. 藉由評估各可能結果而決定之不偏且以機率加權之金額
- B. 貨幣時間價值
- C. 與過去事項、現時狀況及未來經濟狀況預測有關之合理且可佐證之資訊(於資產負債表日無須過度成本或投入即可取得者)

衡量備抵損失之方法說明如下：

- A. 按 12 個月預期信用損失金額衡量：包括金融資產自原始認列後信用風險未顯著增加，或於資產負債表日判定為信用風險低者。此外，亦包括前一報導期間按存續期間預期信用損失金額衡量備抵損失，但於本期資產

復盛應用科技股份有限公司及子公司合併財務報表附註(續)
(金額除另予註明外，均以新臺幣千元為單位)

負債表日不再符合自原始認列後信用風險已顯著增加之條件者。

- B. 存續期間預期信用損失金額衡量：包括金融資產自原始認列後信用風險已顯著增加，或屬購入或創始之信用減損金融資產。
- C. 對於屬國際財務報導準則第 15 號範圍內之交易所產生之應收帳款或合約資產，本集團採用存續期間預期信用損失金額衡量備抵損失。
- D. 對於屬國際財務報導準則第 16 號範圍內之交易所產生之應收租賃款，本集團採用存續期間預期信用損失金額衡量備抵損失。

本集團於每一資產負債表日，以比較金融工具於資產負債表日與原始認列日之違約風險之變動，評估金融工具於原始認列後之信用風險是否已顯著增加。另與信用風險相關資訊請詳附註十二。

(3) 金融資產除列

本集團持有之金融資產於符合下列情況之一時除列：

- A. 來自金融資產現金流量之合約權利終止。
- B. 已移轉金融資產且將該資產所有權之幾乎所有風險及報酬移轉予他人。
- C. 既未移轉亦未保留資產所有權之幾乎所有風險及報酬，但已移轉對資產之控制。

一金融資產整體除列時，其帳面金額與已收取或可收取對價加計認列於其他綜合損益之任何累計利益或損失總和間之差額係認列於損益。

(4) 金融負債及權益工具

負債或權益之分類

本集團發行之負債及權益工具係依據合約協議之實質與金融負債及權益工具之定義分類為金融負債或權益。

權益工具

權益工具係指表彰本集團於資產減除所有負債後剩餘權益之任何合約，本集團發行之權益工具係以取得之價款扣除直接發行成本後之金額認列。

金融負債

符合國際財務報導準則第 9 號適用範圍之金融負債於原始認列時，分類為

復盛應用科技股份有限公司及子公司合併財務報表附註(續)

(金額除另予註明外，均以新臺幣千元為單位)

以攤銷後成本衡量之金融負債。

以攤銷後成本衡量之金融負債

以攤銷後成本衡量之金融負債包括應付款項及借款等，於原始認列後，續後以有效利率法衡量。當金融負債除列及透過有效利率法攤提時，將其相關損益及攤銷數認列於損益。

攤銷後成本之計算考量取得時之折價或溢價及交易成本。

金融負債之除列

當金融負債之義務解除、取消或失效時，則除列該金融負債。

當本集團與債權人間就具重大差異條款之債務工具進行交換，或對現有金融負債之全部或部分條款作重大修改(不論是否因財務困難)，以除列原始負債並認列新負債之方式處理，除列金融負債時，將其帳面金額與所支付或應支付對價總額(包括移轉之非現金資產或承擔之負債)間之差額認列於損益。

複合工具

本集團對所發行之可轉換公司債依其合約條款確認金融負債及權益組成要素。另對所發行之轉換公司債，係於區分權益要素前評估嵌入之買、賣權之經濟特性及風險是否與主債務商品緊密關聯。

不涉及衍生工具之負債部分，其公允價值使用性質相當且不具轉換特性債券之市場利率評估，於轉換或贖回清償前，此部分金額分類為以攤銷後成本衡量之金融負債；至於其他與主契約經濟特性風險不緊密關聯之嵌入式衍生工具部分(例如嵌入之買回權及贖回權經確認其執行價格無法幾乎等於債務商品於每一執行日之攤銷後成本)，除屬權益組成要素外，分類為負債組成要素，並於後續期間以透過損益按公允價值衡量；權益要素之金額則以轉換公司債公允價值減除負債組成部分決定之，其帳面金額於後續之會計期間不予重新衡量。若所發行之轉換公司債不具權益要素，則依國際財務報導準則第9號混合工具之方式處理。

交易成本依照原始認列可轉換公司債分攤予負債及權益組成部分之比例，分攤至負債及權益組成部分。

轉換公司債持有人於該轉換公司債到期前要求行使轉換權利時，先將負債組成要素之帳面金額調整至轉換當時應有之帳面金額，作為發行普通股之入帳基礎。

復盛應用科技股份有限公司及子公司合併財務報表附註(續)
(金額除另予註明外，均以新臺幣千元為單位)

(5) 金融資產及負債之互抵

金融資產及金融負債僅於已認列金額目前具互抵之法律行使權利且有意圖以淨額交割或同時變現資產及清償負債時，方能予以互抵並以淨額列示於資產負債表。

9. 公允價值衡量

公允價值係指於衡量日，市場參與者間在有秩序之交易中出售某一資產所能收取或移轉某一負債所需支付之價格。公允價值衡量假設該出售資產或移轉負債之交易發生於下列市場之一：

- (1) 該資產或負債之主要市場，或
- (2) 若無主要市場，該資產或負債之最有利市場

主要或最有利市場必須是集團所能進入以進行交易者。

資產或負債之公允價值衡量係使用市場參與者於定價資產或負債時會使用之假設，其假設該等市場參與者依其經濟最佳利益為之。

非金融資產之公允價值衡量考量市場參與者藉由將該資產用於其最高及最佳使用或藉由將該資產出售予會將該資產用於其最高及最佳使用之另一市場參與者，以產生經濟效益之能力。

本集團採用在相關情況下適合且有足夠資料可得之評價技術以衡量公允價值，並最大化攸關可觀察輸入值之使用且最小化不可觀察輸入值之使用。

10. 存貨

存貨按逐項比較之成本與淨變現價值孰低法評價。

成本指為使存貨達到可供銷售或可供生產狀態及地點所產生之成本：

原物料及商品 — 以實際進貨成本，採加權平均法。
製成品及在製品 — 包括直接原料、人工及以正常產能分攤之固定製造費用，但不包含借款成本。

淨變現價值指在正常情況下，估計售價減除至完工尚須投入之成本及銷售費用後之餘額。

勞務提供係依據國際財務報導準則第 15 號之規定處理，非屬存貨範圍。

復盛應用科技股份有限公司及子公司合併財務報表附註(續)
(金額除另予註明外，均以新臺幣千元為單位)

11. 不動產、廠房及設備

不動產、廠房及設備係以取得成本為認列基礎，並減除累計折舊及累計減損後列示，前述成本包含不動產、廠房及設備之拆卸、移除及復原其所在地點之成本及因未完工程所產生之必要利息支出。不動產、廠房及設備之各項組成若屬重大，則單獨提列折舊。當不動產、廠房及設備之重大組成項目須被定期重置，本集團將該項目視為個別資產並以特定耐用年限及折舊方法分別認列。該等被重置部分之帳面金額，則依國際會計準則第 16 號「不動產、廠房及設備」之除列規定予以除列。重大檢修成本若符合認列條件，係視為替換成本而認列為廠房及設備帳面金額之一部分，其他修理及維護支出則認列至損益。

折舊係以直線法按下列資產之估計耐用年限計提：

房屋及建築	12~26 年
機器設備	4~6 年
其他設備	2~16 年

不動產、廠房及設備之項目或任一重要組成部分於原始認列後，若予處分或預期未來不會因使用或處分而有經濟效益之流入，則予以除列並認列損益。

不動產、廠房及設備之殘值、耐用年限及折舊方法係於每一財務年度終了時評估，若預期值與先前之估計不同時，該變動視為會計估計值變動。

12. 投資性不動產

本集團自有之投資性不動產係以原始成本衡量，並包含取得該項資產之交易成本。投資性不動產之帳面金額包括於達到成本可認列之條件下，因修繕或新增現有投資性不動產而投入之成本，但一般日常發生之維修費用則不作為其成本之一部分。於原始認列後，除依國際財務報導準則第 5 號「待出售非流動資產及停業單位」符合分類為待出售(或包括於分類為待出售之處分群組中)之條件者外，投資性不動產之衡量係採成本模式，依國際會計準則第 16 號「不動產、廠房及設備」對該模式之規定處理，惟若其由承租人以使用權資產所持有且依國際財務報導準則第 5 號之規定非為待出售者，係依國際財務報導準則第 16 號之規定處理。

折舊係以直線法按下列資產之估計耐用年限計提：

建築物	20 年
-----	------

投資性不動產在處分、或永久不再使用且預期無法由處分產生未來經濟效益之情況下，即予以除列並認列損益。

本集團依資產實際用途決定轉入或轉出投資性不動產。

當不動產符合或不再符合投資性不動產定義且有證據顯示用途改變時，本集團將不動產轉列為投資性不動產或從投資性不動產轉出。

13. 租賃

本集團就合約成立日評估是否係屬(或包含)租賃。若合約轉讓對已辨認資產之使用之控制權一段時間以換得對價，該合約係屬(或包含)租賃。為評估合約是否轉讓對已辨認資產之使用之控制權一段時間，本集團評估在整個使用期間是否具有下列兩者：

- (1) 取得來自使用已辨認資產之幾乎所有經濟效益之權利；及
- (2) 主導已辨認資產之使用之權利。

對於合約係屬(或包含)租賃者，本集團將合約中每一租賃組成部分作為單獨租賃，並與合約中之非租賃組成部分分別處理。對於合約包含一項租賃組成部分以及一項或多項之額外租賃或非租賃組成部分者，本集團以每一租賃組成部分之相對單獨價格及非租賃組成部分之彙總單獨價格為基礎，將合約中之對價分攤至該租賃組成部分。租賃及非租賃組成部分之相對單獨價格，以出租人(或類似供應者)分別對該組成部分(或類似組成部分)收取之價格為基礎決定。若可觀察之單獨價格並非隨時可得，本集團最大化可觀察資訊之使用以估計該單獨價格。

集團為承租人

除符合並選擇短期租賃或低價值標的資產之租賃外，當本集團係租賃合約之承租人時，對所有租賃認列使用權資產及租賃負債。

本集團於開始日，按於該日尚未支付之租賃給付之現值衡量租賃負債。若租賃隱含利率容易確定，租賃給付使用該利率折現。若該利率並非容易確定，使用承租人增額借款利率。於開始日，計入租賃負債之租賃給付，包括與租賃期間內之標的資產使用權有關且於該日尚未支付之下列給付：

- (1) 固定給付(包括實質固定給付)，減除可收取之任何租賃誘因；
- (2) 取決於某項指數或費率之變動租賃給付(採用開始日之指數或費率原始衡量)；

復盛應用科技股份有限公司及子公司合併財務報表附註(續)
(金額除另予註明外，均以新臺幣千元為單位)

- (3) 殘值保證下承租人預期支付之金額；
- (4) 購買選擇權之行使價格，若本集團可合理確定將行使該選擇權；及
- (5) 租賃終止所須支付之罰款，若租賃期間反映承租人將行使租賃終止之選擇權。

開始日後，本集團按攤銷後成本基礎衡量租賃負債，以有效利率法增加租賃負債帳面金額，反映租賃負債之利息；租賃給付之支付減少租賃負債帳面金額。

本集團於開始日，按成本衡量使用權資產，使用權資產之成本包含：

- (1) 租賃負債之原始衡量金額；
- (2) 於開始日或之前支付之任何租賃給付，減除收取之任何租賃誘因；
- (3) 承租人發生之任何原始直接成本；及
- (4) 承租人拆卸、移除標的資產及復原其所在地點，或將標的資產復原至租賃之條款及條件中所要求之狀態之估計成本。

使用權資產後續衡量以成本減除累計折舊及累計減損損失後列示，亦即適用成本模式衡量使用權資產。

若租賃期間屆滿時標的資產所有權移轉予本集團，或若使用權資產之成本反映本集團將行使購買選擇權，則自開始日起至標的資產耐用年限屆滿時，對使用權資產提列折舊。否則，本集團自開始日起至使用權資產之耐用年限屆滿時或租賃期間屆滿時兩者之較早者，對使用權資產提列折舊。

本集團適用國際會計準則第 36 號「資產減損」判定使用權資產是否發生減損並處理任何已辨認之減損損失。

除符合並選擇短期租賃或低價值標的資產之租賃外，本集團於資產負債表列報使用權資產及租賃負債，並於綜合損益表分別列報與租賃相關之折舊費用及利息費用。

本集團對短期租賃及低價值標的資產之租賃，選擇按直線基礎或另一種有系統之基礎，將有關該等租賃之租賃給付於租賃期間認列為費用。

集團為出租人

本集團於合約成立日將其每一租賃分類為營業租賃或融資租賃。租賃如移轉附屬於標的資產所有權之幾乎所有風險與報酬，係分類為融資租賃；若未移轉，則分類為營業租賃。於開始日，本集團於資產負債表認列融資租賃下所持有之資產，並按租賃投資淨額將其表達為應收融資租賃款。

復盛應用科技股份有限公司及子公司合併財務報表附註(續)
(金額除另予註明外，均以新臺幣千元為單位)

對於合約包含租賃組成部分以及非租賃組成部分，本集團適用國際財務報導準則第 15 號規定分攤合約中之對價。

本集團按直線基礎或另一種有系統之基礎，將來自營業租賃之租賃給付認列為租金收入。對於營業租賃之非取決於某項指數或費率之變動租賃給付，於發生時認列為租金收入。

14. 無形資產

單獨取得之無形資產於原始認列時係以成本衡量。透過企業合併取得之無形資產成本為收購日之公允價值。無形資產於原始認列後，係以其成本減除累計攤銷及累計減損損失後之金額作為帳面金額。不符合認列條件之內部產生無形資產不予資本化，而係於發生時認列至損益。

無形資產之耐用年限區分為有限及非確定耐用年限。

有限耐用年限之無形資產係於其耐用年限內攤銷，並於存有減損跡象時進行減損測試。有限耐用年限之無形資產攤銷期間及攤銷方法係至少於每一財務年度結束時進行複核。若資產之預估耐用年限與先前之估計不同或未來經濟效益消耗之預期型態已發生改變，則攤銷方法或攤銷期間將予以調整並視為會計估計值變動。

非確定耐用年限之無形資產不予攤銷，但於每一年度依個別資產或現金產生單位層級進行減損測試。非確定耐用年限之無形資產係於每期評估是否有事件及情況繼續支持該資產之耐用年限仍屬非確定。若耐用年限由非確定改為有限耐用年限時，則推延適用。

無形資產之除列所產生之利益或損失係認列至損益。

客戶關係

客戶關係係因合併而產生成本，於其估計效益年限(7 年至 10 年)採直線法攤提。

技術及 Know-how

技術及 Know-how 係因合併而產生成本，於其估計效益年限(7 年)採直線法攤提。

復盛應用科技股份有限公司及子公司合併財務報表附註(續)
(金額除另予註明外，均以新臺幣千元為單位)

商譽

本集團因併購所產生之商譽不予攤銷，且續後每年定期進行減損測試外，如有跡象顯示帳面金額無法回收時，亦應進行測試。倘經濟事實或環境變動，而導致商譽有減損時，就其減損部分認列損失，此項減損損失嗣後不得迴轉。

電腦軟體

電腦軟體成本於其估計效益年限(1 年至 15 年)採直線法攤提。

本集團無形資產會計政策資訊彙總如下：

	客戶關係	技術及 Know-how	商譽	電腦軟體
耐用年限	有限	有限	非確定	有限
使用之攤銷方法	於估計效益年限 以直線法攤銷	於估計效益年限 以直線法攤銷	不攤銷	於估計效益年限 以直線法攤銷
內部產生或外部取得	外部取得	外部取得	外部取得	外部取得

15. 非金融資產之減損

本集團於每一報導期間結束日評估所有適用國際會計準則第 36 號「資產減損」之資產是否存有減損跡象。如有減損跡象或須針對某一資產每年定期進行減損測試，本集團即以個別資產或資產所屬之現金產生單位進行測試。減損測試結果如資產或資產所屬現金產生單位之帳面金額大於其可回收金額，則認列減損損失。可回收金額為淨公允價值或使用價值之較高者。

本集團於每一報導期間結束日針對商譽以外之資產，評估是否有跡象顯示先前已認列之減損損失可能已不存在或減少。如存有此等跡象，本集團即估計該資產或現金產生單位之可回收金額。若可回收金額因資產之估計服務潛能變動而增加時，則迴轉減損。惟迴轉後帳面金額不超過資產在未認列減損損失情況下，減除應提列折舊或攤銷後之帳面金額。

商譽所屬之現金產生單位或群組，不論有無減損跡象，係每年定期進行減損測試。減損測試結果如須認列減損損失，則先行減除商譽，減除不足之數再依帳面金額之相對比例分攤至商譽以外之其他資產。商譽之減損，一經認列，嗣後不得以任何理由迴轉。

繼續營業單位之減損損失及迴轉數係認列於損益。

16. 負債準備

負債準備之認列條件係因過去事件所產生之現時義務(法定義務或推定義務)，於清償義務時，很有可能需要流出具經濟效益之資源，且該義務金額能可靠估計。當本集團預期某些或所有負債準備可被歸墊時，只有當歸墊幾乎完全確定時認列為單獨資產。若貨幣時間價值影響重大時，負債準備以可適當反映負債特定風險之現時稅前利率折現。負債折現時，因時間經過而增加之負債金額，認列為借款成本。

除役、復原及修復成本之負債準備

拆卸、移除不動產、廠房及設備及復原其所在地點所產生之除役負債準備，其金額以預期清償義務之現金流量估計折現值衡量，且將該除役成本認列為資產成本之一部分。現金流量以反映除役負債特定風險之現時稅前利率折現。負債準備之折現攤銷於發生時認列為借款成本。估計之未來除役成本於每個報導期間結束日進行適當之評估及調整。未來除役成本之估計值變動或折現率之改變，相對增加或減少相關資產成本。

其他負債準備

本集團依據管理階層之判斷及其他已知原因，估計未來將發生之員工職災費用認列為什項支出，並估列相關負債準備。

17. 股份基礎給付交易

本集團與員工間權益交割之股份基礎給付交易，其成本係以權益工具之給與日公允價值衡量。公允價值係以適當之定價模式衡量。

權益交割之股份基礎給付交易之成本係於服務條件及績效條件達成之期間內逐期認列，並相對認列權益之增加。於既得日前每一報導期間結束日針對權益交割交易所認列之累計費用，係反映既得期間之經過及本集團對最終將既得之權益工具數量之最佳估計。每一報導期間期初及期末針對股份基礎給付交易所認列之累計成本變動數，則認列至該期間之損益。

股份基礎給付獎酬最終若未符合既得條件，則無須認列任何費用。但權益交割交易之既得條件如係與市價條件或非既得條件有關，則在所有服務或績效條件均已達成之情況下，無論市價條件或非既得條件是否達成，相關費用仍予以認列。

於修改權益交割交易條件時，則至少認列未修改下之原始給付成本。股份基礎交易之交易條件修改若增加股份基礎給付交易之公允價值總數或對員工有利時，則認列額外之權益交割交易成本。

復盛應用科技股份有限公司及子公司合併財務報表附註(續)
(金額除另予註明外，均以新臺幣千元為單位)

權益交割之股份基礎給付獎酬計畫若被取消，則視為於取消日即已既得，並立即認列尚未認列之剩餘股份基礎給付費用，此包括企業或員工可控制之非既得條件並未達成之獎酬計畫。若原先取消之獎酬係由新的獎酬計畫取代且於給與日即被確認將取代被取消之獎酬計畫，則將取消及新給與之獎酬計畫視同原始獎酬計畫之修改。

流通在外選擇權之稀釋效果將於計算稀釋每股盈餘時，以額外股份計算其稀釋效果。

發行限制員工權利股票時，係以給與日所給與之權益商品公允價值為基礎，於既得期間認列薪資費用及相對之權益增加；於給與日時本集團認列員工未賺得酬勞，員工未賺得酬勞屬過渡科目，於合併資產負債表中作為權益減項，並依時間經過轉列薪資費用。

18. 收入認列

本集團與客戶合約之收入主要包括銷售商品及提供勞務，會計處理分別說明如下：

銷售商品

本集團製造並銷售商品，於承諾之商品運送至客戶端且客戶取得其控制(即客戶主導該商品之使用並取得該商品之幾乎所有剩餘效益之能力)時認列收入，主要商品為高爾夫球具產品，以合約敘明之價格為基礎認列收入。

本集團對於部分提供銷售商品之合約，於簽約時即先向客戶收取部分對價，本集團承擔須於後續提供勞務之義務，故認列為合約負債。

本集團前述合約負債轉列收入之期間通常不超過一年，並未導致重大財務組成部分之產生。

提供勞務

本集團提供之勞務服務主要為技術服務收入，該等服務依相關協議內容認列收入，且大部分合約協議價款係於技術服務提供後之合約期間平均收取。

19. 退職後福利計畫

本公司及國內子公司員工退休辦法適用於所有正式任用之員工，員工退休基金全數提存於勞工退休準備金監督委員會管理，並存入退休基金專戶，由於上述退休金係以退休準備金監督委員會名義存入，與本公司及國內子公司完全分離，故未列入上開合併財務報表中。國外子公司員工退休辦法係依當地法令規定辦理。

復盛應用科技股份有限公司及子公司合併財務報表附註(續)
(金額除另予註明外，均以新臺幣千元為單位)

對於屬確定提撥計畫之退職後福利計畫，本公司及國內子公司每月負擔之員工退休金提撥率，不得低於員工每月薪資百分之六，所提撥之金額認列為當期費用；國外子公司則依當地特定比例提撥並認列為當期費用。

對於屬確定福利計畫之退職後福利計畫，依據預計單位福利法於年度報導期間結束日按精算報告提列。淨確定福利負債(資產)再衡量數包括計畫資產報酬與資產上限影響數之任何變動，並減除包含於淨確定福利負債(資產)淨利息之金額，以及精算損益。淨確定福利負債(資產)再衡量數於發生時，列入其他綜合損益項下，並立即認列於保留盈餘。前期服務成本為計畫修正或縮減所產生之確定福利義務現值之變動數，且於下列兩者較早之日期認列為費用：

- (1) 當計畫修正或縮減發生時；及
- (2) 當集團認列相關重組成本或離職福利時。

淨確定福利負債(資產)淨利息係由淨確定福利負債(資產)乘以折現率決定，兩者均於年度報導期間開始時決定，再考量該期間淨確定福利負債(資產)因提撥金及福利支付產生之任何變動。

20. 所得稅

所得稅費用(利益)係指包含於決定本期損益中，與當期所得稅及遞延所得稅有關之彙總數。

當期所得稅

與本期及前期有關之本期所得稅負債(資產)，係以報導期間結束日已立法或實質性立法之稅率及稅法衡量。當期所得稅與認列於其他綜合損益或直接認列於權益之項目有關者，係分別認列於其他綜合損益或權益而非損益。

未分配盈餘加徵營利事業所得稅部分，於股東會決議分配盈餘之日列為所得稅費用。

遞延所得稅

遞延所得稅係就報導期間結束日，資產與負債之課稅基礎與其於資產負債表之帳面金額間所產生之暫時性差異予以計算。

除下列兩者外，所有應課稅暫時性差異皆予認列為遞延所得稅負債：

復盛應用科技股份有限公司及子公司合併財務報表附註(續)
(金額除另予註明外，均以新臺幣千元為單位)

- (1) 商譽之原始認列；或非屬企業合併交易所產生之資產或負債原始認列，於交易當時既不影響會計利潤亦不影響課稅所得(損失)，且於交易當時並未產生相等之應課稅及可減除暫時性差異。
- (2) 因投資子公司、關聯企業及聯合協議權益所產生，其迴轉時點可控制且於可預見之未來很有可能不會迴轉之應課稅暫時性差異。

除下列兩者外，可減除暫時性差異、未使用課稅損失及未使用所得稅抵減產生之遞延所得稅資產，於很有可能有未來課稅所得之範圍內認列：

- (1) 與非屬企業合併交易之資產或負債原始認列所產生之可減除暫時性差異有關，於交易當時既不影響會計利潤亦不影響課稅所得(損失)，且於交易當時並未產生相等之應課稅及可減除暫時性差異。
- (2) 與投資子公司、關聯企業及聯合協議權益所產生之可減除暫時性差異有關，僅於可預見之未來很有可能迴轉且迴轉當時有足夠之課稅所得以供該暫時性差異使用之範圍內認列。

遞延所得稅資產及負債係以預期資產實現或負債清償當期之稅率衡量，該稅率並以報導期間結束日已立法或實質性立法之稅率及稅法為基礎。遞延所得稅資產及負債之衡量係反映報導期間結束日預期回收資產或清償負債帳面金額之方式所產生之租稅後果。遞延所得稅與不列於損益之項目有關者，亦不認列於損益，而係依其相關交易認列於其他綜合損益或直接認列於權益。遞延所得稅資產於每一報導期間結束日予以重新檢視並認列。

遞延所得稅資產與負債僅於本期所得稅資產及本期所得稅負債之互抵具有法定執行權，且遞延所得稅係屬同一納稅主體並與由同一稅捐機關課徵之所得稅有關時，可予互抵。

依「國際租稅變革—支柱二規則範本(國際會計準則第 12 號之修正)」暫時性例外之規定，因此不得認列支柱二所得稅之遞延所得稅資產及負債亦不得揭露其相關資訊。

21. 企業合併與商譽

企業合併係採用收購法進行會計處理。企業合併之移轉對價、所取得之可辨認資產及承擔之負債，係以收購日之公允價值衡量。收購者針對每一企業合併，係以公允價值或被收購者可辨認淨資產之相對比例衡量非控制權益。所發生之收購相關成本係當期費用化並包括於管理費用。

本集團收購業務時，係依據收購日所存在之合約條件、經濟情況及其他相關情況，進行資產與負債分類與指定是否適當之評估，包括被收購者所持有主契約中嵌入式衍生金融工具之分離考量。

復盛應用科技股份有限公司及子公司合併財務報表附註(續)
(金額除另予註明外，均以新臺幣千元為單位)

企業合併如係分階段完成者，則收購者先前所持有被收購者之權益，係以收購日之公允價值重新衡量，並將所產生之利益或損失認列為當期損益。

收購者預計移轉之或有對價將以收購日之公允價值認列。被視為資產或負債之或有對價，其續後之公允價值變動將依國際財務報導準則第9號規定認列為當期損益或其他綜合損益之變動。惟或有對價如係分類為權益時，則在其最終於權益項下結清前，均不予以重新衡量。

商譽之原始衡量係所移轉之對價加計非控制權益後之總數，超過本集團所取得可辨認資產與負債公允價值之金額；此對價如低於所取得淨資產公允價值，其差額則認列為當期損益。

商譽於原始認列後，係以成本減累計減損衡量。因企業合併所產生之商譽自取得日起分攤至集團中預期自此合併而受益之每一現金產生單位，無論被收購者之其他資產或負債是否歸屬於此等現金產生單位。每一受攤商譽之單位或單位群組代表為內部管理目的監管商譽之最低層級，且不大於彙總前之營運部門。

處分部分包含商譽之現金產生單位時，此處分部分之帳面金額包括與被處分營運有關之商譽。所處分之商譽，係依據該被處分營運與所保留部分之相對可回收金額予以衡量。

五、重大會計判斷、估計及假設不確定性之主要來源

本集團編製合併財務報表時，管理階層須於報導期間結束日進行估計及假設，此將影響收入、費用、資產與負債報導金額及或有負債之揭露。然而，這些重大假設與估計之不確定性可能導致資產或負債之帳面金額須於未來期間進行重大調整之結果。

估計及假設

於報導期間結束日對有關未來所作之估計及假設不確定性之主要來源資訊，具有導致資產及負債帳面金額於下一財務年度重大調整之重大風險。茲說明如下：

1. 退職後福利計畫

退職後福利計畫之確定福利成本與確定福利義務現值係取決於精算評價。精算評價牽涉各種不同假設，包括：折現率及預期薪資之增減變動等。對用以衡量確定福利成本與確定福利義務所使用假設之詳細說明請詳附註六。

復盛應用科技股份有限公司及子公司合併財務報表附註(續)
(金額除另予註明外，均以新臺幣千元為單位)

2. 股份基礎給付交易

本集團與員工間之權益交割交易成本，係以給與日之權益工具公允價值衡量。估計股份基礎給付交易之公允價值時，應依給與條款決定最佳之定價模式。此估計亦要求決定定價模式所使用之最佳參數，包括：認股權的預期存續期間、預期波動率、預期股利率，以及對其所作之假設。對用於衡量股份基礎給付交易公允價值所使用的假設及模式，請詳附註六之說明。

3. 所得稅

所得稅的不確定性存在於對複雜稅務法規之解釋、產生未來課稅所得的金額及時點。由於廣泛的國際商業關係與契約的長期性和複雜性，其實際結果與所作假設間產生之差異，或此等假設於未來之改變，可能迫使將已入帳的所得稅利益和費用於未來予以調整。對所得稅之提列，係依據本集團營業所在各國之稅捐機關可能的查核結果，所作之合理估計。所提列的金額是基於不同因素，例如：以往稅務查核經驗及課稅主體與所屬稅捐機關對稅務法規解釋之不同。此解釋之差異，因集團個別企業所在地之情況，而可能產生各種議題。

未使用之課稅損失與所得稅抵減遞轉後期及可減除暫時性差異，係於未來很有可能產生課稅所得或有應課稅暫時性差異之範圍內，認列遞延所得稅資產。決定遞延所得稅資產可認列之金額係以未來課稅所得及應課稅暫時性差異可能發生之時點及水準併同未來之稅務規劃策略為估計之依據。

4. 應收款項-減損損失之估計

本集團應收款項減損損失之估計係採用存續期間預計信用損失金額衡量，將依據合約可收取之合約現金流量(帳面金額)與預期收取之現金流量(評估前瞻資訊)兩者間差額之現值為信用損失，惟短期應收款之折現影響不重大，信用損失以未折現之差額衡量。若未來實際現金流量少於預期，可能會產生重大減損損失，請詳附註六。

5. 存貨

存貨淨變現價值之估計值係考量存貨發生毀損、全部或部分過時或售價下跌等情況，以估計時可得之存貨預期變現金額之最可靠證據為之，請詳附註六。

6. 負債準備

負債準備之認列條件係因過去事件所產生之現時義務(法定義務或推定義務)，於清償義務時，很有可能需要流出具經濟效益之資源，且該義務金額能可靠估計。

復盛應用科技股份有限公司及子公司合併財務報表附註(續)

(金額除另予註明外，均以新臺幣千元為單位)

7. 非金融資產之減損－商譽

當資產或現金產生單位之帳面金額大於其可回收金額時，即發生減損。可回收金額係指公允價值減處分成本與使用價值，二者孰高者。公允價值減處分成本之計算，是依據於衡量日，市場參與者間在有序之交易中出售資產所能收取或移轉負債所需支付之價格，經減除直接可歸屬於處分資產或現金產生單位之增額成本後之金額。使用價值是基於現金流量折現模式之計算。現金流量之預估係依據未來五年之預算，且不含本集團尚未承諾之重組，或為加強該被測試現金產生單位資產績效所需之未來重大投資。可回收金額容易受到現金流量折現模式所使用的折現率及基於外推目的所使用之預期未來現金流入與成長率之影響。用以決定不同現金產生單位可回收金額之主要假設，包括敏感度分析，請詳附註六之說明。

8. 預計停業個體之清算價值

當合併個體之管理階層已意圖解散清算公司時，通常係透過處分資產方式予以回收帳列資產之經濟效益，故係以清算價值法評價並衡量該等預計清算公司之資產，惟此清算價值法涉及各種不同的假設(包括：是否有秩序交易、企業是否有足夠交易時間及預計市場參與者之多寡等)，當發生因債權人行使請求權而發生評估標的處於被迫出售或快速變現等非正常市場條件下的價值估計金額，將與該等估計與市場參與者間有序之交易中出售資產所能收取或移轉負債所需支付之價格，經減除直接可歸屬於處分資產或現金產生單位之增額成本後之金額不同。

六、重要會計項目之說明

1. 現金及約當現金

	112.12.31	111.12.31
庫存現金及零用金	\$2,370	\$2,051
支票及活期存款	3,730,185	4,457,148
定期存款	1,121,920	48,895
合 計	<u>\$4,854,475</u>	<u>\$4,508,094</u>

2. 透過損益按公允價值衡量之金融資產

	112.12.31	111.12.31
強制透過損益按公允價值衡量：		
特別股股票	\$169,404	\$159,459
非上市櫃股票	1,400	1,400
可轉換公司債贖回權	-	446
美元積極型組合	403	382
私募基金	42,362	-
合 計	<u>\$213,569</u>	<u>\$161,687</u>

復盛應用科技股份有限公司及子公司合併財務報表附註(續)
(金額除另予註明外，均以新臺幣千元為單位)

	112.12.31	111.12.31
流動	\$169,404	\$159,459
非流動	44,165	2,228
合計	<u>\$213,569</u>	<u>\$161,687</u>

本集團上述透過損益按公允價值衡量之金融資產未有提供擔保之情況。

3. 按攤銷後成本衡量之金融資產

	112.12.31	111.12.31
定期存款	\$70,856	\$67,725
資金回台專法款項(註)	-	143,723
小計(總帳面金額)	<u>70,856</u>	<u>211,448</u>
減：備抵損失	-	-
合計	<u>\$70,856</u>	<u>\$211,448</u>
流動	\$70,332	\$210,930
非流動	524	518
合計	<u>\$70,856</u>	<u>\$211,448</u>

(註) 本集團於民國 109 年 4 月申請適用「境外資金匯回管理運用及課稅條例」，經財政部北區國稅局核准開立外匯存款專戶，並於民國 109 年 8 月匯回境外轉投資收益美金 10,000 千元，適用 8% 扣繳稅率。支付美金 800 千元所得稅後，剩餘款項美金 9,200 千元(折合新臺幣 258,980 千元)及其產生之當期利息收入美金 28 千元(折合新臺幣 777 千元)，依前述專法規定，未從事實質投資及金融投資之資金，應於外匯存款專戶內存放達五年，於期限屆滿後分三年提取。本集團截至民國 111 年 12 月 31 日止，實際提領美金 4,520 千元(折合新臺幣 132,775 千元)以進行相關實質投資。本集團鑒於資金需求，已向經濟部取消前述租稅優惠並取得國稅局同意之函文，截至民國 112 年 12 月 31 日，已依法補繳稅款後解除存放年限限制。

本集團將部分金融資產分類為按攤銷後成本衡量之金融資產，備抵損失相關資訊，請詳附註六.19，提供擔保情形請詳附註八，與信用風險相關資訊請詳附註十二。

4. 應收票據

	112.12.31	111.12.31
應收票據—因營業而發生(總帳面金額)	\$10,626	\$5,974
減：備抵損失	-	-
合計	<u>\$10,626</u>	<u>\$5,974</u>

復盛應用科技股份有限公司及子公司合併財務報表附註(續)
(金額除另予註明外，均以新臺幣千元為單位)

本集團之應收票據未有提供擔保之情況。

本集團依國際財務報導準則第 9 號規定評估減損，備抵損失相關資訊，請詳附註六.19，與信用風險相關資訊請詳附註十二。

5. 應收帳款淨額

	112.12.31	111.12.31
應收帳款(總帳面金額)	\$4,480,390	\$5,664,167
減：備抵損失	(23,074)	(22,504)
小計	4,457,316	5,641,663
應收帳款－關係人(總帳面金額)	1,879	622
減：備抵損失	-	-
小計	1,879	622
合計	<u>\$4,459,195</u>	<u>\$5,642,285</u>

本集團之應收帳款未有提供擔保之情況。

本集團對客戶之授信期間通常為 30 天至 90 天。應收票據及應收帳款於民國 112 年及 111 年 12 月 31 日之總帳面金額分別為 4,492,895 千元及 5,670,763 千元，於民國 112 年及 111 年度備抵損失相關資訊詳附註六.19，信用風險相關資訊請詳附註十二。

6. 存貨

	112.12.31	111.12.31
原物料	\$824,265	\$1,228,731
在製品	799,319	1,235,270
製成品	945,660	874,018
買賣商品	12,609	12,006
在途存貨	490,584	988,023
合計	<u>\$3,072,437</u>	<u>\$4,338,048</u>

本集團民國 112 年及 111 年度認列為費用之存貨成本分別為 18,731,741 千元及 25,101,104 千元，包括認列存貨跌價(回升利益)損失分別為 32,599 千元及 (7,613)千元。由於本集團民國 111 年度報廢部分呆滯存貨，因而認列存貨跌價回升利益。

上述存貨未有提供擔保之情事。

復盛應用科技股份有限公司及子公司合併財務報表附註(續)
(金額除另予註明外，均以新臺幣千元為單位)

7. 不動產、廠房及設備

	土地	房屋及建築	機器設備	其他設備	未完工程及 待驗設備	合計
成本：						
112.1.1	\$1,279,482	\$2,369,272	\$4,788,441	\$797,157	\$51,512	\$9,285,864
增添	167,510	62,530	314,074	74,067	391,015	1,009,196
處分	-	(5,315)	(146,962)	(22,214)	(72,449)	(246,940)
重分類	-	1,307	110,777	21,670	(154,662)	(20,908)
匯率變動之影響	1,387	(34,041)	(74,683)	(4,256)	(1,612)	(113,205)
112.12.31	<u>\$1,448,379</u>	<u>\$2,393,753</u>	<u>\$4,991,647</u>	<u>\$866,424</u>	<u>\$213,804</u>	<u>\$9,914,007</u>
111.1.1	\$1,269,492	\$2,035,573	\$3,719,147	\$659,082	\$294,417	\$7,977,711
增添	-	266,617	616,579	103,914	519,295	1,506,405
處分	-	(2,618)	(118,233)	(20,422)	(1,305)	(142,578)
重分類	-	2,848	406,290	36,411	(770,020)	(324,471)
匯率變動之影響	9,990	66,852	164,658	18,172	9,125	268,797
111.12.31	<u>\$1,279,482</u>	<u>\$2,369,272</u>	<u>\$4,788,441</u>	<u>\$797,157</u>	<u>\$51,512</u>	<u>\$9,285,864</u>
折舊及減損：						
112.1.1	\$-	\$1,254,684	\$2,514,087	\$502,329	\$-	\$4,271,100
折舊	-	89,083	555,186	102,140	-	746,409
減損	-	-	43,624	2,181	-	45,805
處分	-	(5,238)	(106,624)	(21,108)	-	(132,970)
匯率變動之影響	-	(18,961)	(42,527)	(2,695)	-	(64,183)
112.12.31	<u>\$-</u>	<u>\$1,319,568</u>	<u>\$2,963,746</u>	<u>\$582,847</u>	<u>\$-</u>	<u>\$4,866,161</u>
111.1.1	\$-	\$1,143,131	\$2,066,907	\$418,402	\$-	\$3,628,440
折舊	-	80,836	469,144	89,262	-	639,242
處分	-	(2,578)	(96,839)	(20,030)	-	(119,447)
重分類	-	-	(7,074)	(3)	-	(7,077)
匯率變動之影響	-	33,295	81,949	14,698	-	129,942
111.12.31	<u>\$-</u>	<u>\$1,254,684</u>	<u>\$2,514,087</u>	<u>\$502,329</u>	<u>\$-</u>	<u>\$4,271,100</u>
淨帳面金額：						
112.12.31	<u>\$1,448,379</u>	<u>\$1,074,185</u>	<u>\$2,027,901</u>	<u>\$283,577</u>	<u>\$213,804</u>	<u>\$5,047,846</u>
111.12.31	<u>\$1,279,482</u>	<u>\$1,114,588</u>	<u>\$2,274,354</u>	<u>\$294,828</u>	<u>\$51,512</u>	<u>\$5,014,764</u>

本集團建築物之重大組成部分主要為主建物、水電消防工程、空調設備及電梯等，並分別按其耐用年限提列折舊。

復盛應用科技股份有限公司及子公司合併財務報表附註(續)
(金額除另予註明外，均以新臺幣千元為單位)

本集團民國 112 年及 111 年度均無利息資本化之情事。

前述不動產、廠房及設備提供擔保之情事，請詳附註八。

8. 無形資產

	客戶關係	技術及 Know-how	商譽	電腦軟體	合計
成本：					
112.1.1	\$136,000	\$103,000	\$500,066	\$91,820	\$830,886
增添	-	-	-	3,347	3,347
處分	-	-	-	(10,304)	(10,304)
重分類	-	-	-	1,215	1,215
匯率變動之影響	-	-	12	(605)	(593)
112.12.31	<u>\$136,000</u>	<u>\$103,000</u>	<u>\$500,078</u>	<u>\$85,473</u>	<u>\$824,551</u>
111.1.1	\$136,000	\$103,000	\$499,617	\$74,555	\$813,172
增添	-	-	-	10,064	10,064
重分類	-	-	-	4,959	4,959
匯率變動之影響	-	-	449	2,242	2,691
111.12.31	<u>\$136,000</u>	<u>\$103,000</u>	<u>\$500,066</u>	<u>\$91,820</u>	<u>\$830,886</u>
攤銷及減損：					
112.1.1	\$40,500	\$37,214	\$-	\$65,466	\$143,180
攤銷	14,800	14,715	-	10,164	39,679
處分	-	-	-	(10,304)	(10,304)
匯率變動之影響	-	-	-	(340)	(340)
112.12.31	<u>\$55,300</u>	<u>\$51,929</u>	<u>\$-</u>	<u>\$64,986</u>	<u>\$172,215</u>
111.1.1	\$25,700	\$22,499	\$-	\$52,653	\$100,852
攤銷	14,800	14,715	-	11,623	41,138
匯率變動之影響	-	-	-	1,190	1,190
111.12.31	<u>\$40,500</u>	<u>\$37,214</u>	<u>\$-</u>	<u>\$65,466</u>	<u>\$143,180</u>
淨帳面金額：					
112.12.31	<u>\$80,700</u>	<u>\$51,071</u>	<u>\$500,078</u>	<u>\$20,487</u>	<u>\$652,336</u>
111.12.31	<u>\$95,500</u>	<u>\$65,786</u>	<u>\$500,066</u>	<u>\$26,354</u>	<u>\$687,706</u>

復盛應用科技股份有限公司及子公司合併財務報表附註(續)
(金額除另予註明外，均以新臺幣千元為單位)

認列無形資產之攤銷金額如下：

	112 年度	111 年度
營業成本	\$939	\$969
營業費用		
推銷費用	356	13
管理費用	36,668	33,930
研究發展費用	1,716	6,226
小計	38,740	40,169
合計	\$39,679	\$41,138

9.商譽與非確定耐用年限無形資產之減損測試

為減損測試目的，因企業合併所取得之商譽分攤至每一現金產生單位之帳面金額：

		112.12.31			
商	譽	運動裝配事業 現金產生單位	航太事業 現金產生單位	其他 現金產生單位	合計
		\$392,496	\$102,923	\$4,659	\$500,078

		111.12.31			
商	譽	運動裝配事業 現金產生單位	航太事業 現金產生單位	其他 現金產生單位	合計
		\$392,496	\$102,923	\$4,647	\$500,066

運動裝配事業現金產生單位

運動裝配事業現金產生單位之可回收金額已根據使用價值決定，以本集團未來五年度財務預測之現金流量作為估計基礎。此預測之現金流量已更新以反映相關此現金產生單位銷售預測之變動。現金流量預測所使用之稅前折現率於民國 112 年 12 月 31 日為 12.5%，且超過五年期間之現金流量於民國 112 年度係以成長率 0% 予以外推。基於此分析結果，管理階層認為分攤至前述現金產生單位之商譽並未減損。

航太事業現金產生單位

航太事業現金產生單位之可回收金額已根據使用價值決定，以本集團未來五年度財務預測之現金流量作為估計基礎。此預測之現金流量已更新以反映相關此現金產生單位銷售預測之變動。現金流量預測所使用之稅前折現率於民國 112 年 12 月 31 日為 12.5%，且超過五年期間之現金流量於民國 112 年度係以成長率 0% 予以外推。基於此分析結果，管理階層認為分攤至前述現金產生單位之商譽並未減損。

復盛應用科技股份有限公司及子公司合併財務報表附註(續)
(金額除另予註明外，均以新臺幣千元為單位)

其他現金產生單位

其他現金產生單位之可回收金額已根據使用價值決定，以本集團未來五年度財務預測之現金流量作為估計基礎。此預測之現金流量已更新以反映相關此現金產生單位銷售預測之變動。現金流量預測所使用之稅前折現率於民國 112 年 12 月 31 日為 11.09%，且超過五年期間之現金流量於民國 112 年度係以成長率 0% 予以外推。基於此分析結果，管理階層認為分攤至前述現金產生單位之商譽並未減損。

用以計算使用價值之關鍵假設

使用價值計算對下列假設最為敏感：

- (1) 毛利率
- (2) 折現率；及
- (3) 預算期間之銷售成長率；及
- (4) 用以外推超過預算期間之現金流量成長率

毛利率－毛利率係依據現金產生單位過去年度所達成之平均毛利率，並參考同業一般銷貨水平之毛利率。現金產生單位設備單位所適用之毛利率介於 20.23%~27.05% 間，約當於同業水平。

折現率－折現率係代表市場當時對現金產生單位特定風險之評估(關於貨幣之時間價值及尚未納入現金流量估計之相關資產個別風險)。折現率計算係基於集團與其營運部門之特定情況，且自其加權平均資金成本(WACC)所衍生。WACC 同時考量負債與權益。權益之成本係自集團之投資者對投資之預期報酬所衍生，而負債之成本則係基於集團有義務償還之付息借款。部門特定風險則採用個別 beta 因子而納入，此 beta 因子則依據公開可得之市場資料每年進行評估。

預算期間之銷售成長率假設－此等假設係屬重要，因管理階層運用產業資料及歷史成長經驗估計成長率，並評估該單位相對於競爭者，其市場地位於預算期間可能發生之變動。管理階層預期現金產生單位因引進新的品項及擴大原有產品之市場，預計相對之成長率。

成長率估計－成長率係依據已公布之產業研究資料。針對前述原因，依保守之方式外推現金單位預算之長期平均成長率。

復盛應用科技股份有限公司及子公司合併財務報表附註(續)
(金額除另予註明外，均以新臺幣千元為單位)

假設變動之敏感性

有關現金單位之使用價值評估，管理階層相信前述關鍵假設並無相當可能之變動，而使該單位之帳面金額重大超過其可回收金額。

10. 短期借款

	利率區間(%)	112.12.31	111.12.31
擔保銀行借款	2.11%~2.80%	\$52,793	\$-
無擔保銀行借款	1.63% ~ 6.90%	628,000	1,429,139
合 計		<u>\$680,793</u>	<u>\$1,429,139</u>

(1) 本集團截至民國 112 年及 111 年 12 月 31 日，尚未使用之借款額度分別約為 12,511,957 千元及 9,545,236 千元。

(2) 上述短期借款擔保情形，請詳附註八。

11. 其他應付款

	112.12.31	111.12.31
應付薪資	\$925,841	\$976,395
應付費用	535,053	456,543
應付員工及董事酬勞	67,248	128,909
其他應付款－其他(註)	93,480	183,324
其他應付款－關係人	56	1,540
合 計	<u>\$1,621,678</u>	<u>\$1,746,711</u>

註：個別項目金額未達 50,000 千元者，予合併揭露。

12. 應付公司債

應付國內轉換公司債

	112.12.31	111.12.31
負債要素：		
應付國內轉換公司債面額	\$1,195,600	\$1,493,800
應付國內轉換公司債折價	(21,417)	(46,186)
小 計	1,174,183	1,447,614
減：一年內到期部分	-	-
淨 額	<u>\$1,174,183</u>	<u>\$1,447,614</u>

復盛應用科技股份有限公司及子公司合併財務報表附註(續)
(金額除另予註明外，均以新臺幣千元為單位)

	112.12.31	111.12.31
嵌入式衍生金融工具		
(帳列「透過損益按公允價值衡量之金融資產 —非流動」)	\$-	\$446
權益要素		
(帳列「權益—資本公積」)	\$190,299	\$235,330

本公司於民國 111 年 4 月 11 日發行票面利率為 0%之國內無擔保轉換公司債，實際募集總金額 1,680,102 千元，此轉換公司債經依照合約條款分析，組成要素包括：主債、嵌入式衍生金融工具(發行人可贖回之選擇權及持有人要求發行人贖回之選擇權)及權益要素(持有人可要求轉換為發行人普通股之選擇權)，主要發行條款如下：

發行總額：新臺幣 1,500,000 千元，每張面額 100 千元，依票面金額十足發行。

票面利率：0%。

發行期間：民國 111 年 4 月 11 日至民國 114 年 4 月 11 日

重要贖回條款：

- A. 本公司在發行日起滿 3 個月之翌日起至發行期間屆滿前 40 日止，遇有公司普通股在臺灣證券交易所之收盤價格連續 30 個營業日均達轉換價格之 130% 時，本公司得通知以面額將債券提前全數或部分贖回。
- B. 本債券於發行滿 3 個月之翌日起至發行期間屆滿前 40 日止，流通在外之本公司債金額低於原發行總額 10% 時，本公司得將本公司債按提前贖回價格全數贖回。

轉換辦法：

- A. 轉換標的：本公司普通股。
- B. 轉換期間：債券持有人得於民國 111 年 7 月 12 日起至民國 114 年 4 月 11 日止，請求轉換為本公司普通股，以代替本公司之現金償付。
- C. 轉換價格及其調整：轉換價格於發行時訂為每股新臺幣 210 元，遇有本公司普通股股份發生符合發行條款規定之調整轉換價格事項時，轉換價格依發行條款規定公式調整之。截至民國 112 年 12 月 31 日止，轉換價格因本年度發放股利符合發行條款規定而調整轉換價格為每股新臺幣 178.1 元。

復盛應用科技股份有限公司及子公司合併財務報表附註(續)
(金額除另予註明外，均以新臺幣千元為單位)

D. 到期日贖回：本公司債到期尚未結清時，將按面額贖回。

截至民國 112 年及 111 年 12 月 31 日止，前述公司債已轉換金額分別為 304,400 千元及 6,200 千元。

13. 長期借款

民國 112 年 12 月 31 日長期借款明細如下：

債權人	112.12.31	利率(%)	償還期間及辦法
中國信託商業銀行 信用借款	\$40,800	1.98%	自 112 年 12 月 14 日至 117 年 12 月 14 日，借款第 3 個月起，每 3 個月償還本金 5%，到期全部結清，利息按月付息
小 計	40,800		
減：一年內到期	(8,160)		
合 計	<u>\$32,640</u>		

民國 111 年 12 月 31 日長期借款明細如下：

債權人	111.12.31	利率(%)	償還期間及辦法
中國銀行信用借款	\$20,206	4.00%	自 109 年 5 月 29 日至 112 年 5 月 28 日，借款第 12 個月起，每 3 個月償還本金 5%，到期全部結清，利息按季付息
小 計	20,206		
減：一年內到期	(20,206)		
合 計	<u>\$-</u>		

14. 退職後福利計畫

確定提撥計畫

本公司及國內子公司依「勞工退休金條例」訂定之員工退休辦法係屬確定提撥計畫。依該條例規定，本公司及國內子公司每月負擔之勞工退休金提撥率，不得低於員工每月薪資百分之六。本公司及國內子公司業已依照該條例訂定之員工退休辦法，每月依員工薪資百分之六提撥至勞工保險局之個人退休金帳戶。

復盛應用科技股份有限公司及子公司合併財務報表附註(續)

(金額除另予註明外，均以新臺幣千元為單位)

於中國大陸境內之子公司依所在地政府法令規定，依員工薪資總額之一定比例提撥養老保險金，繳付予政府有關部門，專戶儲存於各員工獨立帳戶。

本集團其他國外子公司依當地政府法令規定提撥退休金至相關退休金管理事業。

本集團民國 112 年及 111 年度認列確定提撥計畫之費用金額分別為 234,695 千元及 251,823 千元。

確定福利計畫

本公司及國內子公司依「勞動基準法」訂定之員工退休金辦法係屬確定福利計畫，員工退休金之支付係根據服務年資之基數及核准其退休時一個月平均工資計算。十五年以內(含)的服務年資滿一年給與兩個基數，超過十五年之服務年資每滿一年給與一個基數，惟基數累積最高以 45 個基數為限。本公司及國內子公司依勞動基準法規定按月就薪資總額 2% 提撥退休金基金，以勞工退休準備金監督委員會名義專戶儲存於臺灣銀行之專戶。另，本公司及國內子公司於每年年度終了前，估算前述勞工退休準備金專戶餘額，若該餘額不足給付次一年度內預估符合退休條件之勞工依前述計算之退休金數額者，將於次年度三月底前一次提撥其差額。

由勞動部依據勞工退休基金收支保管及運用辦法進行資產配置，基金之投資以自行經營及委託經營方式，兼採主動與被動式管理之中長期投資策略進行投資。考量市場、信用、流動性等風險，勞動部設定基金風險限額與控管計畫，使在不過度承擔風險下有足夠彈性達成目標報酬。該基金之運用，其每年決算分配之最低收益，不得低於依當地銀行二年定期存款計算之收益，若有不足，則經主管機關准後由國庫補足。因本公司及國內子公司無權參與該基金之運作及管理，故無法依國際會計準則第 19 號第 142 段規定揭露計畫資產公允價值之分類。截至民國 112 年 12 月 31 日，本集團之確定福利計畫預期於下一年度提撥 16,656 千元。

本集團部份國外子公司所適用當地之退休金制度，係屬確定福利計畫，係根據服務年資及核准退休日前之工資計算。

截至民國 112 年及 111 年 12 月 31 日，本集團因各子公司之確定福利計畫時程不一，惟預期最長到期年度為民國 127 年到期。

截至民國 111 年 12 月 31 日，本公司之確定福利計畫預期於民國 120 年到期；本公司於民國 112 年 5 月間辦理提前結清領回結清帳戶之退休準備金支票 11,169 千元(含利息 144 千元)，並帳列營業外收入及支出一其他收入項下。

復盛應用科技股份有限公司及子公司合併財務報表附註(續)
(金額除另予註明外，均以新臺幣千元為單位)

下表彙整確定福利計畫認列至損益之成本：

	112 年度	111 年度
當期服務成本	\$5,353	\$7,495
淨確定福利負債(資產)之淨利息	850	1,412
清償損(益)	-	(683)
合 計	<u>\$6,203</u>	<u>\$8,224</u>

確定福利義務現值及計畫資產公允價值之調節如下：

	112.12.31	111.12.31	111.1.1
確定福利義務現值	\$60,677	\$178,390	\$370,582
計畫資產之公允價值	-	(95,753)	(166,315)
其他非流動負債－淨確定福利負債 之帳列數	<u>\$60,677</u>	<u>\$82,637</u>	<u>\$204,267</u>

淨確定福利負債(資產)之調節：

	確定福利 義務現值	計畫資產 公允價值	淨確定福利 負債(資產)
111.1.1	\$370,582	\$(166,315)	\$204,267
當期服務成本	7,495	-	7,495
利息費用(收入)	2,488	(1,076)	1,412
清償損(益)	(13,124)	12,441	(683)
小 計	<u>367,441</u>	<u>(154,950)</u>	<u>212,491</u>

確定福利負債/資產再衡量數：

財務假設變動產生之精算損益	(7,524)	-	(7,524)
經驗調整	(20,954)	-	(20,954)
確定福利資產再衡量數	-	(10,383)	(10,383)
小 計	<u>(28,478)</u>	<u>(10,383)</u>	<u>(38,861)</u>

支付之福利	(164,098)	164,098	-
雇主提撥數	-	(94,518)	(94,518)
匯率影響數	3,525	-	3,525
111.12.31	<u>\$178,390</u>	<u>\$(95,753)</u>	<u>\$82,637</u>

復盛應用科技股份有限公司及子公司合併財務報表附註(續)
(金額除另予註明外，均以新臺幣千元為單位)

	確定福利 義務現值	計畫資產 公允價值	淨確定福利 負債(資產)
112.1.1	\$178,390	\$(95,753)	\$82,637
當期服務成本	5,353	-	5,353
利息費用(收入)	850	-	850
小計	184,593	(95,753)	\$88,840
支付之福利	(9,863)	9,863	-
雇主提撥數	-	(4,232)	(4,232)
其他(註)	(114,541)	90,122	(24,419)
匯率影響數	488	-	488
112.12.31	\$60,677	\$-	\$60,677

註：本公司民國 112 年度辦理提前結清屬確定福利計畫之退職後福利，故將期初淨確定福利負債 24,419 千元予以沖銷，該沖銷數係帳列營業外收入及支出—其他收入項下。

下列主要假設係用以決定本集團之確定福利計畫：

	112.12.31	111.12.31
折現率	2.65%~3.12%	1.25%~1.60%
預期薪資增加率	3.00%	2.50%~3.00%

每一重大精算假設之敏感度分析：

	112 年度		111 年度	
	確定福利 義務增加	確定福利 義務減少	確定福利 義務增加	確定福利 義務減少
折現率增加 0.25%	\$-	\$1,014	\$-	\$3,295
折現率減少 0.25%	1,075	-	3,437	-
預期薪資增加 0.25%	1,081	-	3,657	-
預期薪資減少 0.25%	-	981	-	3,450

進行前述敏感度分析時係假設其他假設不變之情況下，單一精算假設(例如：折現率或預期薪資)發生合理可能之變動時，對確定福利義務可能產生之影響進行分析。由於部分精算假設相互有關，實務上甚少僅有單一精算假設發生變動，故此分析有其限制。

本期敏感度分析所使用之方法與假設與前期並無不同。

復盛應用科技股份有限公司及子公司合併財務報表附註(續)
(金額除另予註明外，均以新臺幣千元為單位)

15. 負債準備

	除役、復原 及修復成本	其他 負債準備	合 計
112.1.1	\$9,724	\$34,770	\$44,494
當期使用	-	(66,305)	(66,305)
當期新增	-	65,177	65,177
折現率之調整及因時間經過而增加 之折現金額	328	-	328
匯率影響數	-	(816)	(816)
112.12.31	<u>\$10,052</u>	<u>\$32,826</u>	<u>\$42,878</u>
111.1.1	\$9,410	\$27,956	\$37,366
當期使用	-	(70,882)	(70,882)
當期新增	-	77,189	77,189
折現率之調整及因時間經過而增加 之折現金額	314	-	314
匯率影響數	-	507	507
111.12.31	<u>\$9,724</u>	<u>\$34,770</u>	<u>\$44,494</u>
流 動－112.12.31	\$-	\$32,826	\$32,826
非流動－112.12.31	10,052	-	10,052
112.12.31	<u>\$10,052</u>	<u>\$32,826</u>	<u>\$42,878</u>
流 動－111.12.31	\$-	\$34,770	\$34,770
非流動－111.12.31	9,724	-	9,724
111.12.31	<u>\$9,724</u>	<u>\$34,770</u>	<u>\$44,494</u>

除役、復原及修復成本

此負債準備係認列本公司之子公司所承租工廠有關之除役成本。本集團依約於廠房除役後，會將廠房所在地恢復原狀。

其他負債準備

此負債準備係本公司之子公司依據管理階層之判斷及其他已知原因，估計未來將發生之員工職災費用認列為什項支出，並估列相關負債準備。

復盛應用科技股份有限公司及子公司合併財務報表附註(續)
(金額除另予註明外，均以新臺幣千元為單位)

16. 權益

(1) 普通股

截至民國 111 年 1 月 1 日止，本公司額定股本均為 3,000,000 千元，實收股本為 1,310,300 千元，每股票面金額 10 元，每股享有一表決權及收取股利之權利。

本公司於民國 111 年 4 月 11 日發行之國內無擔保轉換公司債，於民國 112 年及 111 年度分別經債券持有人陸續請求轉換每股面額 10 元之普通股股票 1,512 千股及 32 千股；於民國 112 年及 111 年 12 月 31 日，分別有 0 千股及 32 千股尚未完成變更登記。

截至民國 112 年 12 月 31 日止，經債券持有人陸續請求轉換每股面額 10 元之普通股股票累計 1,544 千股。

截至民國 112 年及 111 年 12 月 31 日止，本公司額定股本均為 3,000,000 千元，每股票面金額 10 元，實收股本分別為 1,325,735 千元及 1,310,300 千元，分次發行，每股享有一表決權及收取股利之權利。

(2) 資本公積

	112.12.31	111.12.31
發行溢價	\$1,915,075	\$1,595,150
實際取得或處分子公司股權價格與帳面價值差額	75,872	75,872
認股權	190,299	235,330
認列對子公司所有權權益變動數	30,291	26,577
合 計	<u>\$2,211,537</u>	<u>\$1,932,929</u>

依法令規定，資本公積除填補公司虧損外，不得使用，公司無虧損時，超過票面金額發行股票所得之溢額及受領贈與之所得產生之資本公積，每年得以實收資本之一定比率為限撥充資本，前述資本公積亦得按股東原有股份之比例以現金分配。

(3) 盈餘分派及股利政策

依本公司章程規定，年度決算如有盈餘，依下列順序分派之：

- A. 提繳稅捐。
- B. 彌補虧損。
- C. 提存百分之十為法定盈餘公積。
- D. 其他依法令規定或依主管機關命令提列或迴轉特別盈餘公積。
- E. 其餘由董事會依股利政策擬定盈餘分派案，提報股東會。

復盛應用科技股份有限公司及子公司合併財務報表附註(續)

(金額除另予註明外，均以新臺幣千元為單位)

本公司分配股利之政策，須視公司目前及未來之投資環境、資金需求、國內外競爭狀況及資本預算等因素，兼顧股東利益、平衡股利及公司長期財務規劃等，每年依法由董事會擬具分派案，提報股東會。股東股利之發放，其中現金股利不低於股利總額之 10%。

依公司法規定，法定盈餘公積應提撥至其總額已達實收資本額為止。法定盈餘公積得彌補虧損。公司無虧損時，得以法定盈餘公積超過實收資本額百分之二十五之部分按股東原有股份之比例發放新股或現金。

本公司於分派可分配盈餘時，依法令規定就首次採用國際財務報導準則時已提列特別盈餘公積之餘額與其他權益減項淨額之差額補提列特別盈餘公積。嗣後其他權益減項淨額有迴轉時，得就其他權益減項淨額迴轉部分，迴轉特別盈餘公積分派盈餘。

本公司依金管會於民國 110 年 3 月 31 日發布之金管證發字第 1090150022 號函令規定，就首次採用國際財務報導準則時，帳列未實現重估增值及累積換算調整數(利益)於轉換日因選擇採用國際財務報導準則第 1 號「首次採用國際財務報導準則」豁免項目而轉入保留盈餘部分，提列特別盈餘公積。嗣後其他股東權益減項餘額有迴轉時，得就迴轉部分分派盈餘。

本公司首次採用國際財務報導準則所提列之特別盈餘公積金額為 112,383 千元，民國 112 年及 111 年度並未有使用、處分或重分類相關資產，而有迴轉特別盈餘公積至未分配盈餘之情形。本公司於民國 112 年及 111 年度間就首次採用國際財務報導準則時已提列特別盈餘公積之餘額與其他權益減項淨額之差額補提列(迴轉)特別盈餘公積分別為(208,914)千元及 26,181 千元。

本公司於民國 113 年 3 月 12 日之董事會及民國 112 年 6 月 21 日之股東常會，分別擬議及決議民國 112 年及 111 年度盈餘指撥及分配案及每股股利，列示如下：

	盈餘指撥及分配案		每股股利(元)	
	112 年度	111 年度	112 年度	111 年度
法定盈餘公積	\$238,651	\$483,222		
特別盈餘公積	160,539	(208,914)		
普通股現金股利	1,659,703	2,916,496	\$12.5(註)	\$22.0

(註)係暫以民國 113 年 2 月 29 日發行在外股數加計申請轉換之總股數 132,766 千股計算，實際每股得配發金額，依除息基準日實際已發行且流通在外股數計算之。

有關員工酬勞及董事酬勞估列基礎及認列金額之相關資訊請詳附註六.21。

復盛應用科技股份有限公司及子公司合併財務報表附註(續)
(金額除另予註明外，均以新臺幣千元為單位)

(3) 非控制權益

	112 年度	111 年度
期初餘額	\$1,212,375	\$763,764
歸屬於非控制權益之本期淨利	139,208	314,723
歸屬於非控制權益之其他綜合損益：		
國外營運機構財務報表換算之兌換差額	(16,938)	18,263
確定福利計劃之精算損益	-	70
股份基礎給付交易	6,529	1,995
認列對子公司所有權權益變動	12,732	(14,694)
子公司現金增資	-	127,200
子公司盈餘分配現金股利	(71,674)	-
其 他	-	1,054
期末餘額	<u>\$1,282,232</u>	<u>\$1,212,375</u>

17. 股份基礎給付計畫

- (1) 民國 112 年及 111 年度子公司民盛應用企業股份有限公司之股份基礎給付交易如下：

協議之類型	給與日	給與數量 (千股)	合約 期間	既得條件
110 年度第一次 員工認股權計畫	110.12.1	327	2.13 年	憑證持有人於發行屆滿兩年 起，可行使被授予之一定比例 之認股權憑證。
111 年度第一次 員工認股權計畫	111.12.1	274	2.04 年	憑證持有人於發行屆滿兩年 起，可行使被授予之一定比例 之認股權憑證。
現金增資保留員 工認購	111.7.2	760	-	立即既得。

上述股份基礎給付協議係以權益交割。

- (2) 民國 112 年及 111 年度，子公司民盛應用企業股份有限公司上述員工認股權計畫之資訊揭露如下表：

	112 年度		111 年度	
	流通在外數量 (千股)	加權平均執 行價格(元)	流通在外數量 (千股)	加權平均執 行價格(元)
1 月 1 日流通在外認股選擇權	601	\$10	327	\$10
本期給與認股選擇權	-	-	-	-
本期喪失認股選擇權	(20)	10	-	-
本期執行認股選擇權	(307)	10	-	-
12 月 31 日流通在外認股選擇權	<u>274</u>	<u>\$10</u>	<u>327</u>	<u>\$10</u>
12 月 31 日可執行認股選擇權	<u>-</u>	<u>\$-</u>	<u>-</u>	<u>\$-</u>

復盛應用科技股份有限公司及子公司合併財務報表附註(續)
(金額除另予註明外，均以新臺幣千元為單位)

前述股份基礎給付計畫截至民國 112 年 12 月 31 日流通在外之資訊如下表：

	執行價格	加權平均剩餘存續期間(年)
112.12.31		
流通在外之認股選擇權	\$10	0.93
111.12.31		
流通在外之認股選擇權	\$10	0.93

- (3) 子公司民盛應用企業股份有限公司係採 Black-Scholes 選擇權評價模式估計給與日認股選擇權之公平價值，各該項因素之資訊如下：

	給與日		
	111.12.1	111.7.2	110.12.1
預期波動率(%)	38.48	38.77	39.17
無風險利率(%)	1.09	0.89	0.31
認股選擇權之預期存續期間(年)	2.04	0.07	2.13
加權平均股價(\$)	78.36	2.99	61.18

- (4) 本集團民國 112 年及 111 年度屬權益交割之股份基礎給付交易產生之費用分別為 19,905 千元及 13,170 千元。

18. 營業收入

- (1) 收入細分：

	112 年度	111 年度
客戶合約之收入		
商品銷售收入	\$24,160,204	\$32,944,796
其他營業收入	221,166	771,512
合 計	<u>\$24,381,370</u>	<u>\$33,716,308</u>

- (2) 本集團與客戶合約之收入，其收入認列時點方式為某一時點認列。

- (3) 民國 112 年 12 月 31 日、111 年 12 月 31 日及 111 年 1 月 1 日之合約負債分別為 20,070 千元、145,888 千元及 233,068 千元。民國 112 年度間，131,462 千元由期初餘額轉列收入，並增加預收款 5,644 千元；民國 111 年度間，177,220 千元由期初餘額轉列收入，並增加預收款 90,040 千元。前述尚未履行之履約義務所歸屬之重大合約，預期存續為一年以內。

19. 預期信用減損(損失)利益

	112 年度	111 年度
營業費用－預期信用減損(損失)利益		
應收帳款	<u>\$(585)</u>	<u>\$(1,359)</u>

與信用風險相關資訊請詳附註十二。

復盛應用科技股份有限公司及子公司合併財務報表附註(續)

(金額除另予註明外，均以新臺幣千元為單位)

本集團按攤銷後成本衡量之金融資產，於民國 112 年及 111 年 12 月 31 日評估係屬信用風險低者(與期初評估結果相同)，且由於本集團之交易對象皆係屬信用良好之銀行等金融機構，故皆以預期信用損失率 0%衡量備抵損失金額計 0 千元。

本集團之應收款項(包含應收票據及應收帳款)皆採存續期間預期信用損失金額衡量備抵損失，於民國 112 年及 111 年 12 月 31 日評估備抵損失金額之相關說明如下：

應收款項係考量交易對手信用等級、區域及產業等因素，並採用準備矩陣衡量備抵損失，另因集團內個體損失率區間皆約當，故不區分群組，相關資訊如下：

112.12.31

	未逾期 (註)	已逾期但尚未減損之應收款項			
		60 天內	61-180 天	181 天以上	合 計
總帳面金額	\$4,217,224	\$248,487	\$9,483	\$17,701	\$4,492,895
損失率					0.5136%
存續期間預期信用損失	-	(422)	(4,951)	(17,701)	(23,074)
淨 額	\$4,217,224	\$248,065	\$4,532	\$-	\$4,469,821

111.12.31

	未逾期 (註)	已逾期但尚未減損之應收款項			
		60 天內	61-180 天	181 天以上	合 計
總帳面金額	\$5,406,176	\$229,516	\$19,461	\$15,610	\$5,670,763
損失率					0.3968%
存續期間預期信用損失	-	-	(6,894)	(15,610)	(22,504)
淨 額	\$5,406,176	\$229,516	\$12,567	\$-	\$5,648,259

註：本集團之應收票據皆屬未逾期。

本集團民國 112 年及 111 年度之應收票據及應收帳款之備抵損失變動資訊如下：

	應收票據	應收帳款	合 計
112.1.1	\$-	\$22,504	\$22,504
本期提列金額	-	585	585
匯率變動影響數	-	(15)	(15)
112.12.31	\$-	\$23,074	\$23,074

復盛應用科技股份有限公司及子公司合併財務報表附註(續)
(金額除另予註明外，均以新臺幣千元為單位)

	應收票據	應收帳款	合 計
111.1.1	\$-	\$19,790	\$19,790
本期提列金額	-	1,359	1,359
匯率變動影響數	-	1,355	1,355
111.12.31	<u>\$-</u>	<u>\$22,504</u>	<u>\$22,504</u>

20. 租賃

(1) 本集團為承租人

本集團承租資產主係土地及房屋建築物。各個合約之租賃期間介於一年至十三年間，且並未對本集團加諸任何特殊限制事項。

租賃對本集團財務狀況、財務績效及現金流量之影響說明如下：

A. 資產負債表認列之金額

(a) 使用權資產

使用權資產之帳面金額

	112.12.31	111.12.31
土 地	\$490,987	\$531,952
房屋及建築	72,188	138,841
合 計	<u>\$563,175</u>	<u>\$670,793</u>

本集團民國 112 年及 111 年度對使用權資產分別增添 473 千元及 235,889 千元。

(b) 租賃負債

	112.12.31	111.12.31
租賃負債	<u>\$296,986</u>	<u>\$367,892</u>
流 動	\$62,566	\$31,784
非 流 動	234,420	336,108
合 計	<u>\$296,986</u>	<u>\$367,892</u>

復盛應用科技股份有限公司及子公司合併財務報表附註(續)
(金額除另予註明外，均以新臺幣千元為單位)

本集團民國 112 年及 111 年度租賃負債之利息費用請詳附註六.22 財務成本；民國 112 年及 111 年 12 月 31 日租賃負債之到期分析，請詳附註十二.5 流動性風險管理。

B. 綜合損益表認列之金額

使用權資產之折舊

	112 年度	111 年度
土 地	\$29,314	\$10,690
房屋及建築	56,600	59,903
合 計	<u>\$85,914</u>	<u>\$70,593</u>

使用權資產之減損

	112 年度	111 年度
房屋及建築	<u>\$7,541</u>	<u>\$-</u>

C. 承租人與租賃活動相關之收益及費損

	112 年度	111 年度
低價值資產租賃之費用(包括短期租賃之低價值資產租賃之費用)	<u>\$18,269</u>	<u>\$21,776</u>

D. 承租人與租賃活動相關之現金流出

本集團於民國 112 年及 111 年度租賃之現金流出總額分別為 87,042 千元及 88,332 千元。

E. 其他與租賃活動相關之資訊

本集團部分之不動產租賃合約包括租賃延長之選擇權及租賃終止之選擇權。於決定租賃期間時，具有標的資產使用權之不可取消期間，併同可合理確定本集團將行使租賃延長之選擇權所涵蓋之期間，及可合理確定本集團將不行使租賃終止之選擇權所涵蓋之期間。此等選擇權之使用可將管理合約之經營彈性極大化。所具有之大多數租賃延長之選擇權及租賃終止之選擇權僅可由本集團行使。開始日後發生重大事項或情況重大改變(係在承租人控制範圍內且影響本集團是否可合理確定將行使先前於決定租賃期間時所未包含之選擇權，或將不行使先前於決定租賃期間時所包含之選擇權)時，本集團重評估租賃期間。

復盛應用科技股份有限公司及子公司合併財務報表附註(續)
(金額除另予註明外，均以新臺幣千元為單位)

(2) 本集團為出租人

本集團對自有之投資性不動產由於未移轉附屬於標的資產所有權之幾乎所有風險與報酬，分類為營業租賃。

	112 年度	111 年度
營業租賃認列之租賃收益		
固定租賃給付之相關收益	\$12,923	\$12,929

本集團簽訂營業租賃合約，民國 112 年及 111 年 12 月 31 日將收取之未折現之租賃給付及剩餘年度之總金額如下：

	112.12.31	111.12.31
不超過一年	\$7,539	\$9,697
超過一年但不超過五年	-	-
超過五年	-	-
合 計	\$7,539	\$9,697

21. 員工福利、折舊及攤銷費用功能別彙總表如下

功能別 性質別	112 年度			111 年度		
	屬於營業 成本者	屬於營業 費用者	合計	屬於營業 成本者	屬於營業 費用者	合計
員工福利費用						
薪資費用	\$3,042,357	\$1,257,509	\$4,299,866	\$4,352,607	\$1,367,167	\$5,719,774
勞健保費用	51,549	40,123	91,672	46,827	39,105	85,932
退休金費用	185,937	54,961	240,898	216,455	43,592	260,047
董事酬金	-	8,258	8,258	-	6,800	6,800
其他員工福利費用	430,909	121,403	552,312	704,862	148,814	853,676
折舊費用	669,736	162,587	832,323	565,740	144,095	709,835
攤銷費用	939	38,740	39,679	969	40,169	41,138

本公司章程規定年度如有獲利，應提撥不低於 2% 為員工酬勞，不高於 0.5% 為董事酬勞。但尚有累積虧損時，應預先保留彌補數額。前述員工酬勞以股票或現金為之，應由董事會以董事三分之二以上之出席及出席董事過半數同意之決議行之，並報告股東會。估計之員工酬勞及董事酬勞於當年度認列為費用，若於次年度之董事會決議金額有重大變動時，則依會計估計變動處理，調整次年度之損益。有關董事會通過之員工酬勞及董事酬勞相關資訊，請至臺灣證券交易所之「公開資訊觀測站」查詢。

復盛應用科技股份有限公司及子公司合併財務報表附註(續)

(金額除另予註明外，均以新臺幣千元為單位)

本公司民國 112 年度依獲利狀況，分別以 2.06% 及 0.06% 估列員工酬勞及董事酬勞，並認列員工酬勞及董事酬勞金額分別為 60,000 千元及 1,650 千元，帳列於薪資費用項下。本公司於民國 113 年 3 月 12 日董事會決議以現金發放員工酬勞及董事酬勞分別為 60,000 千元及 1,650 千元，其與民國 112 年度財務報告以費用列帳之金額並無差異。

本公司於民國 112 年 3 月 23 日董事會決議以現金發放民國 111 年度員工酬勞及董事酬勞分別為 114,669 千元及 1,800 千元，其與民國 111 年度財務報告以費用列帳之金額並無差異。

22. 營業外收入及支出

(1) 利息收入

	112 年度	111 年度
利息收入		
攤銷後成本衡量之金融資產	\$146,631	\$38,970
資金貸與他人(註)	1,404	1,321
合 計	<u>\$148,035</u>	<u>\$40,291</u>

註：本公司資金貸與他人情形，請參閱合併財務報表附表一。

(2) 其他收入

	112 年度	111 年度
租金收入	\$16,683	\$14,092
股利收入	6,141	6,139
其他收入—政府補助	34,735	21,428
其他收入—各項補貼款	4,526	71,904
其他收入—其他	95,993	87,301
合 計	<u>\$158,078</u>	<u>\$200,864</u>

(3) 其他利益及損失

	112 年度	111 年度
處分不動產、廠房及設備利益	\$4,233	\$1,703
透過損益按公允價值衡量之金融資產利益(損失)		
(註)	7,685	(17,391)
淨外幣兌換利益	96,855	612,231
什項支出	(31,183)	(81,801)
不動產、廠房及設備減損損失	(45,805)	-
使用權資產減損損失	(7,541)	-
租賃修改利益	39	3,411
合 計	<u>\$24,283</u>	<u>\$518,153</u>

註：係強制透過損益按公允價值衡量之金融資產所產生之評價調整。

復盛應用科技股份有限公司及子公司合併財務報表附註(續)
(金額除另予註明外，均以新臺幣千元為單位)

(4) 財務成本

	112 年度	111 年度
銀行借款之利息	\$40,800	\$44,042
租賃負債之利息	5,258	5,192
應付公司債之利息	16,780	14,075
合 計	<u>\$62,838</u>	<u>\$63,309</u>

23. 其他綜合損益組成部分

民國 112 年度其他綜合損益組成部分如下：

	當期 當期產生	當期 重分類調整	其他 綜合損益	所得稅 利益(費用)	稅後金額
不重分類至損益之項目：					
確定福利計畫之再衡量數	\$-	\$-	\$-	\$(17,790)	\$(17,790)
				(註)	
後續可能重分類至損益之項目：					
國外營運機構財務報表換算 之兌換差額	(177,476)	-	(177,476)	-	(177,476)
合 計	<u>\$(177,476)</u>	<u>\$-</u>	<u>\$(177,476)</u>	<u>\$(17,790)</u>	<u>\$(195,266)</u>

註：係本公司民國 112 年度辦理提前結清屬確定福利計畫之退職後福利，因而迴轉期初帳列之淨確定福利負債相關之所得稅影響數。

民國 111 年度其他綜合損益組成部分如下：

	當期 當期產生	當期 重分類調整	其他 綜合損益	所得稅 利益(費用)	稅後金額
不重分類至損益之項目：					
確定福利計畫之再衡量數	\$38,861	\$-	\$38,861	\$(7,772)	\$31,089
後續可能重分類至損益之項目：					
國外營運機構財務報表換算之 兌換差額	227,178	-	227,178	-	227,178
合 計	<u>\$266,039</u>	<u>\$-</u>	<u>\$266,039</u>	<u>\$(7,772)</u>	<u>\$258,267</u>

復盛應用科技股份有限公司及子公司合併財務報表附註(續)
(金額除另予註明外，均以新臺幣千元為單位)

24. 所得稅

民國 112 年及 111 年度所得稅費用主要組成如下：

認列於損益之所得稅

	112 年度	111 年度
當期所得稅費用：		
當期應付所得稅	\$694,620	\$1,297,572
解除境外資金匯回管理運用及課稅條例存放年 限補繳之稅款	-	37,790
以前年度之當期所得稅於本期之調整	1,692	35,999
遞延所得稅費用：		
與暫時性差異之原始產生及其迴轉有關之遞延 所得稅費用	68,796	(29,839)
所得稅費用	<u>\$765,108</u>	<u>\$1,341,522</u>

認列於其他綜合損益之所得稅

	112 年度	111 年度
遞延所得稅費用(利益)：		
確定福利計畫之再衡量數	<u>\$17,790</u>	<u>\$7,772</u>

所得稅費用與會計利潤乘以所適用所得稅率之金額調節如下：

	112 年度	111 年度
來自於繼續營業單位之稅前淨利	<u>\$3,308,616</u>	<u>\$6,457,450</u>
以母公司法定所得稅率計算之所得稅	\$846,867	\$1,291,490
免稅收益之所得稅影響數	(61,764)	(18,055)
報稅上不可減除費用之所得稅影響數	10,866	3,178
遞延所得稅資產/負債之所得稅影響數	(157,422)	(398,914)
未分配盈餘加徵所得稅	85,619	21,196
於其他課稅轄區營運之個體適用不同稅率之影響數	46,737	416,395
以前年度之當期所得稅於本年度之調整	1,692	35,999
其他依稅法調整之所得稅影響數	(7,487)	(9,767)
認列於損益之所得稅費用合計	<u>\$765,108</u>	<u>\$1,341,522</u>

復盛應用科技股份有限公司及子公司合併財務報表附註(續)
(金額除另予註明外，均以新臺幣千元為單位)

與下列項目有關之遞延所得稅資產(負債)餘額：

民國 112 年度

	期初餘額	認列於損益	認列於其他綜		期末餘額
			合損益	兌換差額	
暫時性差異					
存貨跌價及呆滯損失	\$10,031	\$185	\$-	\$(118)	\$10,098
呆帳損失	143	667	-	-	810
未休假獎金	2,289	(1,503)	-	(2)	784
未實現兌換損失	7,564	597	-	11	8,172
集團內個體間未實現交易	79,887	(66,687)	-	-	13,200
淨確定福利負債－非流動	17,790	-	(17,790)	-	-
透過損益按公允價值衡量之金融					
資產評價損失	2,197	(1,496)	-	-	701
其他可減除暫時性差異	15,891	(559)	-	(7)	15,325
企業合併所產生之公允價值調整	(81,484)	-	-	-	(81,484)
遞延所得稅(費用)/利益		<u>\$(68,796)</u>	<u>\$(17,790)</u>	<u>\$(116)</u>	
遞延所得稅資產/(負債)淨額	<u>\$54,308</u>				<u>\$(32,394)</u>
表達於資產負債表之資訊如下：					
遞延所得稅資產	<u>\$135,792</u>				<u>\$49,090</u>
遞延所得稅負債	<u>\$(81,484)</u>				<u>\$(81,484)</u>

民國 111 年度

	期初餘額	認列於損益	認列於其他綜		期末餘額
			合損益	兌換差額	
暫時性差異					
存貨跌價及呆滯損失	\$10,085	\$(489)	\$-	\$435	\$10,031
呆帳損失	-	143	-	-	143
未休假獎金	3,036	(834)	-	87	2,289
未實現兌換利益	(253)	253	-	-	-
未實現兌換損失	907	6,626	-	31	7,564
集團內個體間未實現交易	72,740	7,147	-	-	79,887
淨確定福利負債－非流動	25,562	-	(7,772)	-	17,790
透過損益按公允價值衡量之金融					
資產評價利益	(1,848)	1,848	-	-	-
透過損益按公允價值衡量之金融					
資產評價損失	48	2,149	-	-	2,197
其他可減除暫時性差異	15,885	(13)	-	19	15,891
投資利益	(9,852)	9,852	-	-	-
商譽稅上攤銷	(4,857)	4,857	-	-	-
企業合併所產生之公允價值調整	(79,784)	(1,700)	-	-	(81,484)
遞延所得稅(費用)/利益		<u>\$29,839</u>	<u>\$(7,772)</u>	<u>\$572</u>	
遞延所得稅資產/(負債)淨額	<u>\$31,669</u>				<u>\$54,308</u>
表達於資產負債表之資訊如下：					
遞延所得稅資產	<u>\$130,333</u>				<u>\$135,792</u>
遞延所得稅負債	<u>\$(98,664)</u>				<u>\$(81,484)</u>

復盛應用科技股份有限公司及子公司合併財務報表附註(續)
(金額除另予註明外，均以新臺幣千元為單位)

與投資子公司相關之未認列遞延所得稅負債

本集團對於國外子公司之未分配盈餘於匯回時可能產生的應付所得稅，並未認列相關之遞延所得稅負債，係因本集團已決定於可預見之未來，不會分配其子公司之未分配盈餘。截至民國 112 年及 111 年 12 月 31 日及止，未認列為遞延所得稅負債之應課稅暫時性差異金額分別為 7,882,898 千元及 6,919,421 千元。

所得稅申報核定情形

截至本財務報告發布日止，本公司及國內子公司之所得稅申報核定情形如下：

	<u>所得稅申報核定情形</u>
本公司	核定至民國 110 年度
子公司－嘉華盛	核定至民國 109 年度
子公司－可思	核定至民國 110 年度
子公司－民盛	核定至民國 110 年度

25. 每股盈餘

基本每股盈餘金額之計算，係以當期歸屬於母公司普通股持有人之淨利除以當期流通在外之普通股加權平均股數。

稀釋每股盈餘金額之計算，係以當期歸屬於母公司普通股持有人之淨利除以當期流通在外之普通股加權平均股數加上所有具稀釋作用之潛在普通股轉換為普通股時將發行之加權平均普通股股數。

(1) 基本每股盈餘

	<u>112 年度</u>	<u>111 年度</u>
歸屬於母公司普通股持有人之淨利(千元)	<u>\$2,404,300</u>	<u>\$4,801,205</u>
基本每股盈餘之普通股加權平均股數(千股)	<u>132,243</u>	<u>131,032</u>
基本每股盈餘(元)	<u>\$18.18</u>	<u>\$36.64</u>

(2) 稀釋每股盈餘

	<u>112 年度</u>	<u>111 年度</u>
歸屬於母公司普通股持有人之淨利(千元)	<u>\$2,404,300</u>	<u>\$4,801,205</u>
轉換公司債之利息(千元)	<u>13,497</u>	<u>6,709</u>
經調整稀釋效果後歸屬於母公司普通股持有人之淨利	<u>\$2,417,797</u>	<u>\$4,807,914</u>

復盛應用科技股份有限公司及子公司合併財務報表附註(續)
(金額除另予註明外，均以新臺幣千元為單位)

	112 年度	111 年度
基本每股盈餘之普通股加權平均股數(千股)	132,243	131,032
稀釋效果：		
員工酬勞一股票(千股)	399	607
可轉換公司債(千股)	6,394	3,548
經調整稀釋效果後之普通股加權平均股數(千股)	139,036	135,187
稀釋每股盈餘(元)	\$17.39	\$35.57

於報導期間後至財務報表通過發布前，並無任何重大改變期末流通在外普通股或潛在普通股股數之其他交易。

七、關係人交易

於財務報導期間與本集團有交易之關係人如下：

關係人名稱及關係

關係人名稱	與本集團之關係
復盛(股)公司	實質關係人
復盛精密工業(股)公司	實質關係人
復盛實業(上海)有限公司	實質關係人
中山復盛機電有限公司	實質關係人
Fu Sheng (Vietnam) Industrial Co., Ltd.	實質關係人
復盛易利達(上海)壓縮機有限公司	實質關係人
民暘股份有限公司	實質關係人
民舜企業(股)公司	實質關係人
Worldmark Service Ltd.	實質關係人
Well Base International Limited	實質關係人
FS-Elliott Co. LLC	實質關係人
California Air Compressor Company	實質關係人

與關係人間重大交易事項

1. 銷貨

	112 年度	111 年度
實質關係人		
復盛(股)公司	\$4,069	\$811
其 他	963	222
合 計	\$5,032	\$1,033

復盛應用科技股份有限公司及子公司合併財務報表附註(續)
(金額除另予註明外，均以新臺幣千元為單位)

本集團售予關係人之銷貨價格係由雙方參考市場行情議價辦理；關係人部份國內客戶為月結 90 天，國外客戶約為起運點 30~120 天；非關係人部份國內客戶為月結 30~60 天，國外客戶為起運點 30~90 天。民國 112 年及 111 年度之流通在外款項為無擔保、免計息且須以現金清償。對於應收關係人帳款並未收受任何保證。

2. 進貨

	112 年度	111 年度
實質關係人		
中山復盛機械有限公司	\$514	\$1,220
其 他	-	468
合 計	<u>\$514</u>	<u>\$1,688</u>

本集團向關係人進貨價格係由雙方參考市場行情議價辦理；本集團向關係人進貨之付款條件與一般廠商相當，其付款期限為 30~90 天。

3. 應收帳款

	112.12.31	111.12.31
實質關係人		
復盛(股)公司	\$944	\$493
復盛精密工業(股)公司	509	129
中山復盛機電有限公司	363	-
其 他	63	-
合 計	<u>\$1,879</u>	<u>\$622</u>

4. 其他應付款

	112.12.31	111.12.31
實質關係人		
復盛(股)公司	<u>\$56</u>	<u>\$1,540</u>

5. 存出保證金

	112.12.31	111.12.31
實質關係人		
Fu Sheng (Vietnam) Industrial Co., Ltd.	\$126,759	\$35,880
民暘股份有限公司	-	1,251
合 計	<u>\$126,759</u>	<u>\$37,131</u>

復盛應用科技股份有限公司及子公司合併財務報表附註(續)
(金額除另予註明外，均以新臺幣千元為單位)

6. 租賃

(1) 租金收入

	112 年度	111 年度
實質關係人		
Worldmark Service Ltd.	\$478	\$-
California Air Compressor Company	-	155
合 計	<u>\$478</u>	<u>\$155</u>

租金收入係出租辦公室及廠房予關係人，交易條件係雙方約定，租金係按月付。

(2) 租金支出

	112 年度	111 年度
實質關係人		
中山復盛機電有限公司	\$900	\$4,162
復盛(股)公司	1,260	1,260
其 他	14	43
合 計	<u>\$2,174</u>	<u>\$5,465</u>

租金支出係向關係人承租辦公室，交易條件係雙方約定，租金係按月付。

(3) 使用權資產

	112.12.31	111.12.31
實質關係人		
Fu Sheng (Vietnam) Industrial Co., Ltd.	\$244,946	\$268,661
民暘股份有限公司	-	4,698
合 計	<u>\$244,946</u>	<u>\$273,359</u>

(4) 租賃負債

	112.12.31	111.12.31
實質關係人		
Fu Sheng (Vietnam) Industrial Co., Ltd.	\$212,599	\$216,284
民暘股份有限公司	-	4,745
合 計	<u>\$212,599</u>	<u>\$221,029</u>

(5) 利息費用

	112 年度	111 年度
實質關係人		
Fu Sheng (Vietnam) Industrial Co., Ltd.	\$1,832	\$792
民暘股份有限公司	13	69
合 計	<u>\$1,845</u>	<u>\$861</u>

復盛應用科技股份有限公司及子公司合併財務報表附註(續)
(金額除另予註明外，均以新臺幣千元為單位)

(6) 折舊

	112 年度	111 年度
實質關係人		
Fu Sheng (Vietnam) Industrial Co., Ltd.	\$18,067	\$5,694
民暘股份有限公司	1,422	4,698
合 計	<u>\$19,489</u>	<u>\$10,392</u>

7. 其他收益

	112 年度	111 年度
實質關係人		
Worldmark Service Ltd.	\$-	\$1,143
其 他	478	457
合 計	<u>\$478</u>	<u>\$1,600</u>

其他收入主係管理服務收入，係本集團提供關係人行政管理等服務，按月收取固定服務收入。

8. 營業費用

	112 年度	111 年度
實質關係人		
Worldmark Service Ltd.	\$2,387	\$1,141
California Air Compressor Company	-	768
合 計	<u>\$2,387</u>	<u>\$1,909</u>

係受子公司委託代為處理貨物進出口業務收取之相關費用等。

9. 財產交易

購入固定資產：

關係人	資產名稱	購入價格	
		112 年度	111 年度
中山復盛機電有限公司	土地使用權	\$-	\$186,447
中山復盛機電有限公司	房屋及建築	-	192,837
民舜企業(股)公司等	土地	167,509	-
民舜企業(股)公司等	房屋及建築	59,695	-
復盛(股)公司等	機器設備	3,714	16,013
合 計		<u>\$230,918</u>	<u>\$395,297</u>

上述購買價格係由買賣雙方議定而成。

復盛應用科技股份有限公司及子公司合併財務報表附註(續)
(金額除另予註明外，均以新臺幣千元為單位)

10. 本集團主要管理人員之獎酬

	112 年度	111 年度
短期員工福利	\$52,604	\$45,310

八、質押之資產

本集團計有下列資產作為擔保品：

項 目	帳面金額		擔保債務內容
	112.12.31	111.12.31	
按攤銷後成本衡量之金融資產－流動	\$15,000	\$15,000	天然氣保證金
不動產、廠房及設備－土地	48,159	47,755	短期借款
不動產、廠房及設備－房屋及建築	108,836	115,114	短期借款
合 計	\$171,995	\$177,869	

九、重大或有負債及未認列之合約承諾

- 截至民國 112 年 12 月 31 日止，本集團已開立未使用之信用狀為日幣 82,777 千元。
- 截至民國 112 年 12 月 31 日止，本集團基於業務需要對子公司之票據背書及保證金額為美金 66,000 千元及新臺幣 210,000 千元，明細資訊請詳附註十三。
- 截至民國 112 年 12 月 31 日止，金融機構為本集團提供下列保證項目：

金融機構名稱	項 目	金 額
永豐銀行	關稅記帳保證	\$3,000
泰國盤谷銀行	電力使用保證	4,413

- 截至民國 112 年 12 月 31 日止，本集團已簽約而尚未付款之承諾明細如下：

合約名稱	合約金額	已付金額	未付金額
機器設備等	\$63,293	\$28,398	\$34,895

已付金額分別帳列「未完工程及待驗設備」、「預付設備款」及「預付款項」項下。

復盛應用科技股份有限公司及子公司合併財務報表附註(續)
(金額除另予註明外，均以新臺幣千元為單位)

十、重大之災害損失

無此事項。

十一、重大之期後事項

1. 本公司於民國 113 年 1 月 26 日經董事會決議通過以下重大議案：

- (1) 為因應集團長期發展規劃並為改善業務結構並提升業務績效，本公司經董事會決議通過清算 Gainsmart Group Ltd.之子公司—FS-Precision Tech Co., LLC.，並計畫於民國 113 年第 4 季停產並進入清算解散程序。
- (2) 為因應集團長期發展規劃並拓展車用零組件事業，本公司經董事會決議通過由本公司或本公司之子公司以不超過新臺幣 700,000 千元之額度內，取得設立於中國車用產業二級供應商不低於 70%之股權。

十二、其他

1. 金融工具之種類

金融資產

	112.12.31	111.12.31
透過損益按公允價值衡量之金融資產：		
強制透過損益按公允價值衡量	\$213,569	\$161,687
小計	213,569	161,687
按攤銷後成本衡量之金融資產：		
現金及約當現金(不含庫存現金)	4,852,105	4,506,043
按攤銷後成本衡量之金融資產	70,856	211,448
應收票據及帳款淨額(含關係人)	4,469,821	5,648,259
其他應收款(含關係人)	288,569	265,437
存出保證金	142,339	54,586
小計	9,823,690	10,685,773
合計	\$10,037,259	\$10,847,460

復盛應用科技股份有限公司及子公司合併財務報表附註(續)
(金額除另予註明外，均以新臺幣千元為單位)

金融負債

	112.12.31	111.12.31
攤銷後成本衡量之金融負債：		
短期借款	\$680,793	\$1,429,139
應付帳款(含關係人)	2,701,534	3,453,941
其他應付款(含關係人)	1,621,678	1,746,711
租賃負債	296,986	367,892
存入保證金	3,159	5,663
長期借款(含一年內到期)	40,800	20,206
應付公司債	1,174,183	1,447,614
其他非流動負債	4,421	4,432
合 計	<u>\$6,523,554</u>	<u>\$8,475,598</u>

2. 財務風險管理目的與政策

本集團財務風險管理目標主要為管理營運活動相關之市場風險、信用風險及流動性風險，本集團依集團之政策及風險偏好，進行前述風險之辨認、衡量及管理。

本集團對於前述財務風險管理已依相關規範建立適當之政策、程序及內部控制，重要財務活動須經董事會及審計委員會依相關規範及內部控制制度進行覆核。於財務管理活動執行期間，本集團須確實遵循所訂定之財務風險管理之相關規定。

3. 市場風險

本集團之市場風險係金融工具因市場價格變動，導致其公允價值或現金流量波動之風險，市場風險主要包括匯率風險、利率風險及其他價格風險(例如權益工具)。

實務上極少發生單一風險變數單獨變動之情況，且各風險變數之變動通常具關聯性，惟以下各風險之敏感度分析並未考慮相關風險變數之交互影響。

匯率風險

本集團匯率風險主要與營業活動(收入或費用所使用之貨幣與本集團功能性貨幣不同時)及國外營運機構淨投資有關。

復盛應用科技股份有限公司及子公司合併財務報表附註(續)
(金額除另予註明外，均以新臺幣千元為單位)

本集團之應收外幣款項與應付外幣款項之部分幣別相同，此時，部位相當部分會產生自然避險效果，基於前述自然避險不符合避險會計之規定，因此未採用避險會計；另國外營運機構淨投資係屬策略投資，因此，本集團未對此進行避險。

本集團匯率風險之敏感度分析主要針對財務報導期間結束日之主要外幣貨幣性項目，其相關之外幣升值/貶值對本集團損益及權益之影響。本集團之匯率風險主要受美金匯率波動影響，敏感度分析資訊請詳附註十二.10。

利率風險

利率風險係因市場利率之變動而導致金融工具之公允價值或未來現金流量波動之風險，本集團之利率風險主要係來自於分類為放款及應收款之浮動利率投資、固定利率借款及浮動利率借款。

本集團以維持適當之固定利率及浮動利率之組合，以管理利率風險。

有關利率風險之敏感度分析主要針對財務報導期間結束日之利率暴險項目，包括浮動利率債務工具投資及浮動利率借款，並假設持有一個會計年度，當利率上升/下降十個基本點(千分之一)，對本集團於民國 112 年及 111 年度之淨利將分別減少/增加 411 千元及 1,269 千元。

權益價格風險

本集團持有上市櫃之權益證券，其公允價值會因該等投資標的未來價值之不確定性而受影響。本集團持有之上市櫃權益證券，皆包含於透過損益按公允價值衡量類別。本集團藉由多角化投資並針對單一及整體之權益證券投資設定限額，以管理權益證券之價格風險。

屬透過損益按公允價值衡量之上市櫃權益證券，當該等權益證券價格上升/下降 1%，對本集團於民國 112 年及 111 年度之淨利將分別增加/減少 1,694 千元及 1,595 千元。

其他權益工具或與權益工具連結之衍生工具之公允價值層級屬第三等級者，敏感度分析資訊請詳附註十二.9。

復盛應用科技股份有限公司及子公司合併財務報表附註(續)
(金額除另予註明外，均以新臺幣千元為單位)

4. 信用風險管理

信用風險係指交易對手無法履行合約所載之義務，並導致財務損失之風險。本集團之信用風險係因營業活動(主要為應收帳款及票據)及財務活動(主要為銀行存款及各種金融工具)所致。

本集團各單位係依循信用風險之政策、程序及控制以管理信用風險。所有交易對手之信用風險評估係綜合考量該交易對手之財務狀況、信評機構之評等、以往之歷史交易經驗、目前經濟環境以及本集團內部評等標準等因素。

本集團亦於適當時機使用某些信用增強工具(例如預收貨款)，以降低特定交易對手之信用風險。

本集團截至民國 112 年及 111 年 12 月 31 日止，前十大應收款項之客戶占本集團應收款項總額之百分比分別為 80%及 82%，其餘應收款項之信用集中風險相對並不重大。

本集團之財務部依照集團政策管理銀行存款、固定收益證券及其他金融工具之信用風險。由於本集團之交易對象係由內部之控管程序決定，屬信用良好之銀行及具有投資等級之金融機構、公司組織及政府機關，故無重大之信用風險。

本集團依國際財務報導準則第 9 號規定評估預期信用損失，除應收款項以存續期間預期信用損失衡量備抵損失外，其餘非屬透過損益按公允價值衡量者，其原始購入係以信用風險低者為前提，於每一資產負債表日評估是否仍符合信用風險低之條件，以決定衡量備抵損失之方法，本集團並藉由適當時機(例如信用風險顯著增加)處分該等投資，以降低信用損失。

另本集團於評估無法合理預期將收回金融資產時(例如發行人或債務人之重大財務困難，或已破產)，則予以沖銷。

本集團採用國際財務報導準則第 9 號規定評估預期信用損失時，評估之前瞻性資訊(無須過度成本或投入即可取得者)尚包括總體經濟資訊及產業資訊等，並於前瞻資訊將造成重大影響情況下進一步調整損失率。

5. 流動性風險管理

本集團藉由現金及約當現金、銀行借款及租賃等合約以維持財務彈性，下表係彙總本集團金融負債之合約所載付款之到期情形，依據最早可能被要求還款之日期並以其未折現現金流量編製，所列金額亦包括約定之利息。以浮動利率支付之利息現金流量，其未折現之利息金額係依據報導期間結束日殖利率曲線推導而得。

復盛應用科技股份有限公司及子公司合併財務報表附註(續)
(金額除另予註明外，均以新臺幣千元為單位)

非衍生金融負債

	短於一年	二至三年	四至五年	五年以上	合計
112.12.31					
短期借款(含應付利息)	\$689,291	\$-	\$-	\$-	\$689,291
應付款項(含關係人)	2,701,534	-	-	-	2,701,534
其他應付款項(含關係人)	1,621,678	-	-	-	1,621,678
租賃負債	67,366	54,867	24,992	161,863	309,088
存入保證金	3,159	-	-	-	3,159
長期借款(含應付利息)	8,908	17,248	16,602	-	42,758
可轉換公司債	-	1,195,600	-	-	1,195,600
其他非流動負債	-	4,421	-	-	4,421
111.12.31					
短期借款(含應付利息)	\$1,514,282	\$-	\$-	\$-	\$1,514,282
應付款項(含關係人)	3,453,941	-	-	-	3,453,941
其他應付款項(含關係人)	1,746,711	-	-	-	1,746,711
租賃負債	34,277	92,840	80,063	178,476	385,656
存入保證金	5,663	-	-	-	5,663
長期借款(含應付利息)	20,523	-	-	-	20,523
可轉換公司債	-	1,493,800	-	-	1,493,800
其他非流動負債	-	4,432	-	-	4,432

6. 來自籌資活動之負債之調節

民國 112 年度之負債之調節資訊：

	短期借款	應付公司債	長期借款	存入保證金	租賃負債	其他 非流動負債	來自籌資活動之 負債總額
112.1.1	\$1,429,139	\$1,447,614	\$20,206	\$5,663	\$367,892	\$4,432	\$3,274,946
現金流量	(754,533)	-	21,080	(2,534)	(68,773)	(11)	(804,771)
非現金之變動	-	(273,431)	-	-	2,050	-	(271,381)
匯率變動	6,187	-	(486)	30	(4,183)	-	1,548
112.12.31	<u>\$680,793</u>	<u>\$1,174,183</u>	<u>\$40,800</u>	<u>\$3,159</u>	<u>\$296,986</u>	<u>\$4,421</u>	<u>\$2,200,342</u>

民國 111 年度之負債之調節資訊：

	短期借款	應付公司債	長期借款	存入保證金	租賃負債	其他 非流動負債	來自籌資活動之 負債總額
111.1.1	\$2,629,657	\$-	\$25,980	\$6,144	\$214,215	\$1,007	\$2,877,003
現金流量	(1,302,985)	1,680,102	(8,294)	(1,045)	(66,556)	3,425	304,647
非現金之變動	-	(232,488)	-	-	203,572	-	(28,916)
匯率變動	102,467	-	2,520	564	16,661	-	122,212
111.12.31	<u>\$1,429,139</u>	<u>\$1,447,614</u>	<u>\$20,206</u>	<u>\$5,663</u>	<u>\$367,892</u>	<u>\$4,432</u>	<u>\$3,274,946</u>

復盛應用科技股份有限公司及子公司合併財務報表附註(續)
(金額除另予註明外，均以新臺幣千元為單位)

7. 金融工具之公允價值

(1) 公允價值所採用之評價技術及假設

公允價值係指於衡量日，市場參與者間在有序之交易中出售資產所能收取或移轉負債所需支付之價格。本集團衡量或揭露金融資產及金融負債公允價值所使用之方法及假設如下：

- A. 現金及約當現金、應收款項、應付款項及其他流動負債之帳面金額為公允價值之合理近似值，主要係因此類工具之到期期間短。
- B. 於活絡市場交易且具標準條款與條件之金融資產及金融負債，其公允價值係參照市場報價決定(例如，上市櫃股票、受益憑證、債券及期貨等)。
- C. 無活絡市場交易之權益工具(例如，上市櫃私募股票、無活絡市場之公開發行公司股票及未公開發行公司股票)採市場法估計公允價值，係以相同或可比公司權益工具之市場交易所產生之價格及其他攸關資訊(例如缺乏流通性折價因素、類似公司股票本益比、類似公司股票股價淨值比等輸入值)推估公允價值。
- D. 無活絡市場報價之債務類工具投資、銀行借款及其他非流動負債，公允價值係以交易對手報價或評價技術決定，評價技術係以現金流量折現分析為基礎決定，其利率及折現率等假設主要係參考類似工具相關資訊(例如櫃買中心參考殖利率曲線、Reuters 商業本票利率平均報價及信用風險等資訊)。
- E. 無活絡市場報價之衍生金融工具，其中屬非選擇權衍生金融工具，係採用交易對手報價或存續期間適用之殖利率曲線以現金流量折現分析計算公允價值；屬選擇權衍生金融工具，則採用交易對手報價、適當之選擇權定價模式(例如 Black-Scholes 模型)或其他評價方法(例如，Monte Carlo Simulation)計算公允價值。

(2) 以攤銷後成本衡量金融工具之公允價值

本集團以攤銷後成本衡量之金融工具中，除現金及約當現金、應收款項、應付款項及其他流動負債之帳面金額為公允價值之合理近似值外，其餘以攤銷後成本衡量之金融資產及金融負債之公允價值列示如下：

復盛應用科技股份有限公司及子公司合併財務報表附註(續)
(金額除另予註明外，均以新臺幣千元為單位)

	帳面金額	
	112.12.31	111.12.31
金融負債：		
應付公司債	\$1,174,183	\$1,447,614
	公允價值	
	112.12.31	111.12.31
金融負債：		
應付公司債	\$1,174,079	\$1,446,596

(3) 金融工具公允價值層級相關資訊

本集團金融工具公允價值層級資訊請詳附註十二.9。

8. 衍生工具

本集團截至民國 112 年及 111 年 12 月 31 日止，持有未符合避險會計且尚未到期之衍生工具相關資訊如下：

嵌入式衍生工具

本集團因發行轉換公司債而辨認出之嵌入式衍生工具，業已與主契約分離，並以透過損益按公允價值衡量之方式處理，有關此交易之合約資訊請詳附註六.12。

9. 公允價值層級

(1) 公允價值層級定義

以公允價值衡量或揭露之所有資產及負債，係按對整體公允價值衡量具重要性之最低等級輸入值，歸類其所屬公允價值層級。各等級輸入值如下：

第一等級：於衡量日可取得之相同資產或負債於活絡市場之報價(未經調整)。

第二等級：資產或負債直接或間接之可觀察輸入值，但包括於第一等級之報價者除外。

復盛應用科技股份有限公司及子公司合併財務報表附註(續)
(金額除另予註明外，均以新臺幣千元為單位)

第三等級：資產或負債之不可觀察輸入值。

對以重複性基礎認列於財務報表之資產及負債，於每一報導期間結束日重評估其分類，以決定是否發生公允價值層級之各等級間之移轉。

(2) 公允價值衡量之層級資訊

本集團未有非重複性按公允價值衡量之資產，重複性資產及負債之公允價值層級資訊列示如下：

民國 112 年 12 月 31 日：

	第一等級	第二等級	第三等級	合計
以公允價值衡量之資產：				
透過損益按公允價值衡量之金融資產				
特別股股票	\$169,404	\$-	\$-	\$169,404
非上市櫃股票	-	-	1,400	1,400
美元積極型組合	-	-	403	403
私募基金	-	-	42,362	42,362

民國 111 年 12 月 31 日：

	第一等級	第二等級	第三等級	合計
以公允價值衡量之資產：				
透過損益按公允價值衡量之金融資產				
特別股股票	\$159,459	\$-	\$-	\$159,459
非上市櫃股票	-	-	1,400	1,400
美元積極型組合	-	-	382	382
可轉換公司債贖回權	-	-	446	446

公允價值層級第一等級與第二等級間之移轉

於民國 112 年及 111 年度間，本集團重複性公允價值衡量之資產及負債，並無公允價值層級第一等級與第二等級間之移轉。

復盛應用科技股份有限公司及子公司合併財務報表附註(續)
(金額除另予註明外，均以新臺幣千元為單位)

重複性公允價值層級第三等級之變動明細

本集團重複性公允價值衡量之資產及負債屬公允價值層級第三等級者，期初至期末餘額之調節列示如下：

	資產					
	透過損益按公允價值衡量					
	可轉換		美元積極			合 計
	股 票	理財商品	公司債	型組合	私募基金	
112.1.1	\$1,400	\$-	\$446	\$382	\$-	\$2,228
本期購買	-	151,550	-	-	-	151,550
本期出售	-	(151,702)	-	-	-	(151,702)
本期取得	-	-	-	-	44,546	44,546
本期清償	-	-	(196)	-	-	(196)
認列於損益(列						
報於「其他利						
益及損失」)	-	152	(250)	21	(2,184)	(2,261)
112.12.31	<u>\$1,400</u>	<u>\$-</u>	<u>\$-</u>	<u>\$403</u>	<u>\$42,362</u>	<u>\$44,165</u>
111.1.1	\$1,400	\$-	\$-	\$362	\$-	\$1,762
本期購買	-	666,203	-	-	-	666,203
本期出售	-	(668,800)	-	-	-	(668,800)
本期發行	-	-	750	-	-	750
本期清償	-	-	(3)	-	-	(3)
認列於損益(列						
報於「其他利						
益及損失」)	-	2,597	(301)	20	-	2,316
匯率變動之影響	-	-	-	-	-	-
111.12.31	<u>\$1,400</u>	<u>\$-</u>	<u>\$446</u>	<u>\$382</u>	<u>\$-</u>	<u>\$2,228</u>

上述認列於損益之總利益中，與截至民國 112 年及 111 年度持有之資產相關之利益(損失)分別為(2,413)千元及(281)千元。

復盛應用科技股份有限公司及子公司合併財務報表附註(續)
(金額除另予註明外，均以新臺幣千元為單位)

公允價值層級第三等級之重大不可觀察輸入值資訊

本集團公允價值層級第三等級之重複性公允價值衡量之資產，用於公允價值衡量之重大不可觀察輸入值如下所列示：

- A. 組合式商品及理財商品之公允價值衡量係使用不加調整之交易對手之報價，故無重大不可觀察輸入值之量化資訊及敏感度分析資訊。
- B. 未上市櫃股票係採用市場法估計公允價值。市場法則係參考被投資標的業務及產業屬性相似之可類比公司之市場交易價格，並考量流動性折價參數後推算股票公允價格。
- C. 嵌入式衍生工具係採二元樹評價模型估計公允價值，波動率為重大不可觀察輸入值資訊，當波動率上升(下降)1%，對本集團損益將減少/增加 0 元。
- D. 私募基金係採用淨資產法並考量流動性折價估計公允價值，當流動性折價率上升(下降)1%，對本集團損益將減少/增加 424 千元。

第三等級公允價值衡量之評價流程

本集團管理階層負責進行公允價值驗證，藉理財商品合約使評價結果貼近市場狀態、確認資料來源係獨立、可靠、與其他資源一致以及代表可執行價格，並於每一報導日依據集團會計政策須作重衡量或重評估之資產及負債之價值變動進行分析，以確保評價結果係屬合理。

(3) 非按公允價值衡量但須揭露公允價值之層級資訊

民國 112 年 12 月 31 日：

	第一等級	第二等級	第三等級	合計
僅揭露公允價值之負債：				
應付公司債	\$1,174,079	\$-	\$-	\$1,174,079

民國 111 年 12 月 31 日：

	第一等級	第二等級	第三等級	合計
僅揭露公允價值之負債：				
應付公司債	\$1,446,596	\$-	\$-	\$1,446,596

復盛應用科技股份有限公司及子公司合併財務報表附註(續)
(金額除另予註明外，均以新臺幣千元為單位)

10. 具重大影響之外幣金融資產及負債資訊

本集團具重大影響之外幣金融資產及負債資訊如下：

112.12.31					
	外幣	匯率	帳面金額 (新臺幣)	敏感度分析	
				變動 幅度	損益影響
<u>金融資產</u>					
<u>貨幣性項目</u>					
美金	\$227,538	30.74	\$6,994,518	1%	\$69,945
<u>金融負債</u>					
<u>貨幣性項目</u>					
美金	130,758	30.74	4,019,501	1%	40,195
111.12.31					
	外幣	匯率	帳面金額 (新臺幣)	敏感度分析	
				變動 幅度	損益影響
<u>金融資產</u>					
<u>貨幣性項目</u>					
美金	\$268,419	30.71	\$8,243,147	1%	\$82,431
<u>金融負債</u>					
<u>貨幣性項目</u>					
美金	79,805	30.71	2,450,812	1%	24,508

上述資訊係以外幣帳面金額為基礎揭露。匯率則是參考鉅亨網公布之即期賣出匯率決定之。

由於本集團之集團個體功能性貨幣種類繁多，故無法按各重大影響之外幣幣別揭露貨幣性金融性金融資產及金融負債之兌換損益資訊，本集團於民國112年及111年度之淨外幣兌換利益(損失)分別為96,855千元及612,231千元。

11. 資本管理

本集團資本管理之最主要目標，係確認維持健全之信用評等及良好之資本比率，以支持企業營運及股東權益之極大化。本集團依經濟情況以管理並調整資本結構，可能藉由調整股利支付、返還資本或發行新股以達成維持及調整資本結構之目的。

復盛應用科技股份有限公司及子公司合併財務報表附註(續)
(金額除另予註明外，均以新臺幣千元為單位)

十三、附註揭露事項

1. 重大交易事項相關資訊

- (1) 資金貸與他人者：詳附表一。
- (2) 為他人背書保證者：詳附表二。
- (3) 期末持有有價證券情形：詳附表三。
- (4) 累積買進或賣出同一有價證券之金額達新臺幣三億元或實收資本額百分之二十以上者：無。
- (5) 取得不動產之金額達新臺幣三億元或實收資本額百分之二十以上者：無。
- (6) 處分不動產之金額達新臺幣三億元或實收資本額百分之二十以上者：無。
- (7) 與關係人進、銷貨之金額達新臺幣一億元或實收資本額百分之二十以上者：詳附表四。
- (8) 應收關係人款項達新臺幣一億元或實收資本額百分之二十以上者：詳附表五。
- (9) 從事衍生性商品交易：詳附註六.2 及六.12。
- (10) 其他：母子公司間及各子公司間之業務關係及重要交易往來情形及金額，詳附表六。

2. 轉投資事業相關資訊：

- (1) 對被投資公司直接或間接具有重大影響或控制者，應揭露其名稱、所在地區、主要營業項目、原始投資金額、期末持股情形、本期損益及認列之投資損益：詳附表七。
- (2) 對被投資公司直接或間接具有控制力者，須揭露被投資公司上述第一點(1)~(10)項之相關資訊：除上述第一點(1)、(3)、(7)、(8)及(10)請詳附表外，上述第一點(9)請詳附註六.2，並無上述第一點之(2)及(4)~(6)之資訊。

3. 大陸投資資訊：(因編製合併報表而沖銷)

- (1) 大陸被投資公司名稱、主要營業項目、實收資本額、投資方式、資金匯出入情形、持股比例、投資損益、期末投資帳面價值、已匯回投資損益及赴大陸地區投資限額：詳附表八。
- (2) 與大陸被投資公司直接或間接經由第三地區所發生下列之重大交易事項，及其價格、付款條件、未實現損益：詳附表九。

4. 主要股東資訊：

股份		
主要股東名稱	持有股數(股)	持股比例
財團法人感恩社會福利基金會	9,000,000	6.78%
Valiant APO Holdings III Limited	6,754,260	5.09%

復盛應用科技股份有限公司及子公司合併財務報表附註(續)
(金額除另予註明外，均以新臺幣千元為單位)

十四、部門資訊

1. 一般性資訊

為管理之目的，本集團依據不同產品與勞務劃分營運單位，並分為下列兩個應報導營運部門：

(1)高爾夫事業部：該部門負責高爾夫球頭及球桿之製造及銷售。

(2)運動裝配事業部：該部門負責冰上曲棍球、越野摩托車、棒球、滑雪等相關運動之鞋靴、頭盔與護具之製造及銷售。

前述應報導營運部門並未彙總一個以上之營運部門。

2. 應報導部門資訊之考量

管理階層個別監督其業務單位之營運結果，以制定資源分配與績效評估之決策。部門之績效係根據稅前損益予以評估，應報導部門之會計政策皆與本集團重要會計政策彙總說明相同。

3. 應報導部門損益、資產與負債之資訊

民國 112 年度

	高爾夫 事業部	運動裝配 事業部	應報導部門 小 計	其他部門 (註 1)	調節及銷除	集團合計
來自外部客戶收入	\$21,116,726	\$2,311,031	\$23,427,757	\$953,613	\$-	\$24,381,370
部門間收入(註 2)	808	-	808	40,554	(41,362)	-
收入合計	<u>\$21,117,534</u>	<u>\$2,311,031</u>	<u>\$23,428,565</u>	<u>\$994,167</u>	<u>\$(41,362)</u>	<u>\$24,381,370</u>
部門損益	<u>\$2,574,718</u>	<u>\$162,749</u>	<u>\$2,737,467</u>	<u>\$(193,959)</u>	<u>\$-</u>	<u>\$2,543,508</u>
部門資產	<u>\$16,765,414</u>	<u>\$2,600,888</u>	<u>\$19,366,302</u>	<u>\$651,887</u>	<u>\$(15,335)</u>	<u>\$20,002,854</u>
部門負債	<u>\$6,193,359</u>	<u>\$783,458</u>	<u>\$6,976,817</u>	<u>\$609,974</u>	<u>\$(15,335)</u>	<u>\$7,571,456</u>

民國 111 年度

	高爾夫 事業部	運動裝配 事業部	應報導部門 小 計	其他部門 (註 1)	調節及銷除	集團合計
來自外部客戶收入	\$29,401,614	\$3,310,089	\$32,711,703	\$1,004,605	\$-	\$33,716,308
部門間收入(註 2)	6,705	-	6,705	25,876	(32,581)	-
收入合計	<u>\$29,408,319</u>	<u>\$3,310,089</u>	<u>\$32,718,408</u>	<u>\$1,030,481</u>	<u>\$(32,581)</u>	<u>\$33,716,308</u>
部門損益	<u>\$4,551,530</u>	<u>\$440,366</u>	<u>\$4,991,896</u>	<u>\$124,032</u>	<u>\$-</u>	<u>\$5,115,928</u>
部門資產	<u>\$16,958,671</u>	<u>\$2,611,513</u>	<u>\$19,570,184</u>	<u>\$3,001,664</u>	<u>\$(723)</u>	<u>\$22,571,125</u>
部門負債	<u>\$8,450,420</u>	<u>\$819,526</u>	<u>\$9,269,946</u>	<u>\$543,566</u>	<u>\$(723)</u>	<u>\$9,812,789</u>

註 1：該等部門從未達到應報導部門之量化門檻。

註 2：部門間之收入係於合併時銷除並反映於「調整及銷除」項下。

復盛應用科技股份有限公司及子公司合併財務報表附註(續)
(金額除另予註明外，均以新臺幣千元為單位)

4. 產品別及勞務別之資訊

產品別	112 年度	111 年度
高爾夫球桿頭	\$18,898,026	\$27,595,556
冰上曲棍球鞋、越野摩托車車靴等運動用品	2,311,031	3,310,089
其 他	3,172,313	2,810,663
合 計	<u>\$24,381,370</u>	<u>\$33,716,308</u>

5. 地區別資訊

(1) 來自外部客戶收入：

	112 年度	111 年度
美 國	\$15,396,947	\$22,453,857
日 本	4,650,399	5,004,834
其他國家(其他國家均未達 10%)	4,334,024	6,257,617
合 計	<u>\$24,381,370</u>	<u>\$33,716,308</u>

收入係以客戶所在國家為基礎歸類。

(2) 非流動資產：

	112.12.31	111.12.31
台 灣	\$1,719,572	\$1,403,346
中國大陸	1,363,336	1,648,934
越 南	1,879,360	1,955,850
泰 國	1,763,284	1,791,176
亞 洲	14,128	20,621
美 洲	61,507	151,012
合 計	<u>\$6,801,187</u>	<u>\$6,970,939</u>

非流動資產包括不動產、廠房及設備、使用權資產、投資性不動產、無形資產及其他非流動資產等，但不包含金融工具及遞延所得稅資產。

6. 重要客戶資訊

	112 年度	111 年度
A 公 司	\$5,881,877	\$9,744,699
B 公 司	3,951,928	5,546,335
C 公 司	2,883,392	2,950,034
D 公 司	2,425,302	2,924,570
E 公 司	1,604,943	2,423,360
合 計	<u>\$16,747,442</u>	<u>\$23,588,998</u>

復盛應用科技股份有限公司及子公司合併財務報表附註(續)
(金額除另有註明者外，均以新臺幣仟元為單位)

附表一：資金貸與他人明細表：

單位：新臺幣千元

編號 (註1)	貸出資金之公司	貸與對象	往來項目 (註2)	是否為 關係人	本期 最高金額 (註3)	期末餘額 (註8)	實際動支 金額	利率 區間	資金貸與 性質 (註4)	業務往來 金額(註5)	有短期 融通資金 必要之原因 (註6)	提列備抵 損失金額	擔保品		對個別對象 資金貸與 限額(註7)	資金貸與總限額 (註7)
													名稱	價值		
0	復盛應用科技股份有限公司	明發誠企業有限公司	其他應收款	否	\$50,000	\$50,000	\$50,000	2.87%	1	\$93,389	-	\$-	第三方開立之本票	\$50,000	\$93,389	\$4,459,666
0	復盛應用科技股份有限公司	Vision International Co.,Ltd	其他應收款－關係人	是	860,720	860,720	707,020	2.87%	2	-	營業週轉	-	-	-	1,114,917	4,459,666
1	民盛應用企業股份有限公司	MINONE ENTERPRISES COMPANY LIMITED	其他應收款－關係人	是	340,000	170,000	92,220	2.87%	2	-	營業週轉	-	-	-	726,972	726,972
1	民盛應用企業股份有限公司	MINTECH ENTERPRISES COMPANY LIMITED	其他應收款－關係人	是	390,000 (註9)	170,000	30,740	2.87%	2	-	興建廠房及購置設備	-	-	-	726,972	726,972
2	MINTECH ENTERPRISES COMPANY LIMITED	MINSON ENTERPRISES (THAILAND) COMPANY LIMITED	其他應收款－關係人	是	35,792	35,792	-	-	2	-	營業週轉	-	-	-	368,841	368,841
2	MINTECH ENTERPRISES COMPANY LIMITED	MENXON ENTERPRISES (THAILAND) COMPANY LIMITED	其他應收款－關係人	是	35,792	35,792	-	-	2	-	營業週轉	-	-	-	368,841	368,841
2	MINTECH ENTERPRISES COMPANY LIMITED	MINONE ENTERPRISES COMPANY LIMITED	其他應收款－關係人	是	35,792	35,792	-	-	2	-	營業週轉	-	-	-	368,841	368,841
3	MENXON ENTERPRISES (THAILAND) COMPANY LIMITED	MINSON ENTERPRISES (THAILAND) COMPANY LIMITED	其他應收款－關係人	是	17,896	17,896	-	-	2	-	營業週轉	-	-	-	208,450	208,450
3	MENXON ENTERPRISES (THAILAND) COMPANY LIMITED	MINTECH ENTERPRISES COMPANY LIMITED	其他應收款－關係人	是	17,896	17,896	-	-	2	-	營業週轉	-	-	-	208,450	208,450
3	MENXON ENTERPRISES (THAILAND) COMPANY LIMITED	MINONE ENTERPRISES COMPANY LIMITED	其他應收款－關係人	是	17,896	17,896	-	-	2	-	營業週轉	-	-	-	208,450	208,450
4	MINSON ENTERPRISES (THAILAND) COMPANY LIMITED	MENXON ENTERPRISES (THAILAND) COMPANY LIMITED	其他應收款－關係人	是	26,884	25,054	-	-	2	-	營業週轉	-	-	-	269,267	269,267
4	MINSON ENTERPRISES (THAILAND) COMPANY LIMITED	MINTECH ENTERPRISES COMPANY LIMITED	其他應收款－關係人	是	35,792	25,054	-	-	2	-	營業週轉	-	-	-	269,267	269,267
4	MINSON ENTERPRISES (THAILAND) COMPANY LIMITED	MINONE ENTERPRISES COMPANY LIMITED	其他應收款－關係人	是	26,884	25,054	-	-	2	-	營業週轉	-	-	-	269,267	269,267
5	MINONE ENTERPRISES COMPANY LIMITED	MENXON ENTERPRISES (THAILAND) COMPANY LIMITED	其他應收款－關係人	是	8,948	8,948	-	-	2	-	營業週轉	-	-	-	142,932	142,932
5	MINONE ENTERPRISES COMPANY LIMITED	MINTECH ENTERPRISES COMPANY LIMITED	其他應收款－關係人	是	8,948	8,948	-	-	2	-	營業週轉	-	-	-	142,932	142,932
5	MINONE ENTERPRISES COMPANY LIMITED	MINSON ENTERPRISES (THAILAND) COMPANY LIMITED	其他應收款－關係人	是	8,948	8,948	-	-	2	-	營業週轉	-	-	-	142,932	142,932

註1：編號欄之說明如下：

(1)發行人填0。

(2)被投資公司按公司別由阿拉伯數字1開始依序編號。

註2：帳列之應收關係企業款項、應收關係人款項、股東往來、預付款、暫付款...等項目，如屬資金貸與性質者均須填入此欄位。

註3：當年度資金貸與他人之最高餘額。

註4：資金貸與性質應填列屬業務往來者或屬有短期融通資金之必要者。

(1)有業務往來者請填1。

(2)有短期融通資金之必要者請填2。

註5：資金貸與性質屬業務往來者，應填列業務往來金額，業務往來金額係指貸出資金之公司與貸與對象最近一年度之業務往來金額。

註6：資金貸與性質屬有短期融通資金之必要者，應具體說明必要貸與資金之原因及貸與對象之資金用途，例如：償還借款、購置設備、營業週轉...等。

註7：(1)與本公司有業務往來之公司或行號，個別貸與金額以不超過雙方間業務往來金額為限。所稱業務往來金額係指雙方間最近一年度進貨或銷貨孰高者，且不得高於本公司淨值百分之十。

累積資金貸與他人總額以不超過公司淨值的百分之四十為限。

(2)與本公司有短期融通資金必要之公司或行號，個別貸與金額以不超過本公司淨值的百分之十為限，但本公司直接或間接持有表決權股份百分之百之國外子公司間，因短期融通資金之必要從事資金貸與時，其限額不受前項限制。

(3)民盛應用企業股份有限公司：與本公司有業務往來之公司，個別貸與之金額不得超過雙方於資金貸與前十二個月期間內之業務往來總金額，且不得超過本公司淨值百分之十。

有短期融通資金必要者之個別對象資金貸與限額不得超過貸與公司淨值之百分之十，累積資金貸與他人總額以不超過公司淨值的百分之四十為限，本公司直接或間接持有表決權股份百分之百之子公司者，不受前項限制。

(4)MINTECH ENTERPRISES COMPANY LIMITED：與本公司有業務往來之公司或行號，不得從事資金貸與。累積資金貸與他人總額以不超過公司淨值的百分之四十為限。有短期融通資金必要之公司或行號，個別貸與金額以不超過本公司淨值的百分之十為限。

但與同為本公司之公開發行以上母公司直接或間接持有表決權股份百分之百之國外子公司間，因短期融通資金之必要從事資金貸與時，其限額不受前項限制。

(5)MENXON ENTERPRISES (THAILAND) COMPANY LIMITED：與本公司有業務往來之公司或行號，不得從事資金貸與。累積資金貸與他人總額以不超過公司淨值的百分之四十為限。有短期融通資金必要之公司或行號，個別貸與金額以不超過本公司淨值的百分之十為限。

但與同為本公司之公開發行以上母公司直接或間接持有表決權股份百分之百之國外子公司間，因短期融通資金之必要從事資金貸與時，其限額不受前項限制。

(6)MINSON ENTERPRISES (THAILAND) COMPANY LIMITED：與本公司有業務往來之公司或行號，不得從事資金貸與。累積資金貸與他人總額以不超過公司淨值的百分之四十為限。有短期融通資金必要之公司或行號，個別貸與金額以不超過本公司淨值的百分之十為限。

但與同為本公司之公開發行以上母公司直接或間接持有表決權股份百分之百之國外子公司間，因短期融通資金之必要從事資金貸與時，其限額不受前項限制。

(7)MINONE ENTERPRISES COMPANY LIMITED：與本公司有業務往來之公司或行號，不得從事資金貸與。累積資金貸與他人總額以不超過公司淨值的百分之四十為限。有短期融通資金必要之公司或行號，個別貸與金額以不超過本公司淨值的百分之十為限。

但與同為本公司之公開發行以上母公司直接或間接持有表決權股份百分之百之國外子公司間，因短期融通資金之必要從事資金貸與時，其限額不受前項限制。

註8：若公開發行公司依據公開發行公司資金貸與及背書保證處理準則第14條第1項將資金貸與逐筆提董事會決議，雖尚未撥款，仍應將董事會決議金額列入公告餘額，

以揭露其承擔風險；惟嗣後資金償還，則應揭露其償還後餘額，以反應風險之調整。若公開發行公司依據處理準則第14條第2項經董事會決議授權董事長於一定

額度及一年期間內分次撥貸或循環動用，仍應以董事會通過之資金貸與額度作為公告申報之餘額，雖嗣後資金償還，惟考量仍可能再次撥貸，故仍應以董事會通

過之資金貸與額度作為公告申報之餘額。

註9：民盛應用企業股份有限公司因提前通過董事會，導致本期最高餘額重複計算，公司實質並無超限情形。

復盛應用科技股份有限公司及子公司合併財務報表附註(續)
(金額除另予註明外，均以新臺幣千元為單位)

附表二：為他人背書保證明細表：

單位：新臺幣千元/美金千元

編號 (註1)	背書保證者 公司名稱	被背書保證對象		對單一企 業背書保證 限額(註3)	本期最高 背書保證 餘額 (註4)	期末背書 保證餘額 (註5)(註8)	實際動支 金額 (註6)(註8)	以財產擔 保之背書 保證金額	累計背書保 證金額佔最 近期財務報 表淨值之比率	背書保證 最高限額 (註3)	屬母公司 對子公司 背書保證 (註7)	屬子公司 對母公司 背書保證 (註7)	屬對 大陸地區 背書保證 (註7)
		公司名稱	關係 (註2)										
0	復盛應用科技股份有限公司	World Gate Holdings Ltd.	2	\$27,872,915	\$491,840 (USD16,000)	\$491,840 (USD16,000)	\$-	無	4.41%	\$27,872,915	Y	-	-
0	復盛應用科技股份有限公司	FS-Precision Tech Co.,LLC.	2	27,872,915	614,800 (USD20,000)	614,800 (USD20,000)	307,400 (USD10,000)	無	5.51%	27,872,915	Y	-	-
0	復盛應用科技股份有限公司	Extensor World Trading Ltd.(Hong Kong)	2	27,872,915	922,200 (USD30,000)	922,200 (USD30,000)	-	無	8.27%	27,872,915	Y	-	-
0	復盛應用科技股份有限公司	嘉華盛科技股份有限公司	2	13,378,999	210,000	210,000	91,400	無	1.88%	27,872,915	Y	-	-

註1：編號欄之說明如下：

(1)發行人填0。

(2)被投資公司按公司別由阿拉伯數字1開始依序編號。

註2：背書保證者與被背書保證對象之關係如下：

(1)有業務往來之公司。

(2)公司直接及間接持有表決權之股份超過百分之五十之公司。

(3)直接及間接對公司持有表決權之股份超過百分之五十之公司。

(4)公司直接及間接持有表決權股份達百分之九十以上之公司間。

(5)基於承攬工程需要之同業間或共同起造人間依合約規定互保之公司。

(6)因共同投資關係由全體出資股東依其持股比率對其背書保證之公司。

(7)同業間依消費者保護法規範從事預售屋銷售合約之履約保證連帶擔保。

註3：對單一企業背書保證之限額以不逾本公司淨值之120%為限，但對本公司直間接持股達100%之公司間背書保證金額不受此限，惟最高仍不逾本公司淨值250%為限。

累積對外背書保證責任總額以不逾本公司淨值之250%為限；本公司及子公司整體累積對外背書保證責任總額以不逾本公司淨值之250%為限。

註4：當年度為他人背書保證之最高餘額。

註5：應填列董事會通過之金額。但董事會依公開發行公司資金貸與及背書保證處理準則第十二條第八款授權董事長決行者，係指董事長決行之金額。

註6：應輸入被背書保證公司於使用背書保證餘額範圍內之實際動支金額。

註7：屬母公司對子公司背書保證者、屬子公司對母公司背書保證者、屬大陸地區背書保證者始須填列Y。

註8：係以期末之匯率換算而得。

復盛應用科技股份有限公司及子公司合併財務報表附註(續)
(金額除另予註明外，均以新臺幣千元為單位)

附表三：期末持有有價證券情形(不包括投資子公司、關聯企業及合資控股部分)：

持有之公司	有價證券種類 及名稱(註1)	與有價證券發行人 之關係(註2)	帳列科目	期 末				備 註
				股數/單位數	帳面金額(註3)	持股比例 (出資比例)	公允價值	
復盛應用科技股份有限公司	特別股股票－富邦金乙種特別股	-	透過損益按公允價值衡量之金融資產－流動	1,666 千股	\$99,794	-	\$99,794	
復盛應用科技股份有限公司	特別股股票－國泰金控乙種特別股	-	透過損益按公允價值衡量之金融資產－流動	1,166 千股	69,610	-	69,610	
復盛應用科技股份有限公司	私募基金－和順興智能移動有限合夥	-	透過損益按公允價值衡量之金融資產－非流動	NTD 44,545	42,362	1.11%	42,362	
嘉華盛科技股份有限公司	美金積極型組合	-	透過損益按公允價值衡量之金融資產－非流動	USD 20	403	-	403	
嘉華盛科技股份有限公司	陽信股票	-	透過損益按公允價值衡量之金融資產－非流動	295 千股	1,400	-	1,400	

註1：本表所稱有價證券，係指屬國際財務報導準則第9號「金融工具」範圍內之股票、債券、受益憑證及上述項目所衍生之有價證券。

註2：有價證券發行人非屬關係人者，該欄免填。

註3：按公允價值衡量者，帳面金額係公允價值評價調整後及扣除累計減損之帳面餘額；非屬按公允價值衡量者，帳面金額係原始取得成本或攤銷後成本扣除累計減損之帳面餘額。

復盛應用科技股份有限公司及子公司合併財務報表附註(續)
(金額除另予註明外，均以新臺幣千元為單位)

附表四：與關係人進、銷貨交易金額達新台幣一億元或實收資本額百分之二十以上明細表：

單位：新臺幣千元

進(銷)貨 之公司	交易對象	關 係	交 易 情 形				交易條件與一般交易 不同之情形及原因		應收(付)票據、帳款		備註
			進(銷)貨	金額 (註2)	佔總進(銷) 貨之比率	授信期間	單 價	授信期間	餘額 (註2)	佔總應收(付)票 據、帳款之比率	
復盛應用科技股份有限公司	Extensor World Trading Ltd.(Hong Kong)	母子公司	進貨	\$8,376,009	49.16%	T/T 60 days	無顯著不同	無顯著不同	應付帳款 \$ (2,672,403)	(71.06)%	
復盛應用科技股份有限公司	Vision International Co., Ltd.	母子公司	進貨	6,356,342	37.30%	T/T 30 days	無顯著不同	無顯著不同	應付帳款 (635,667)	(16.90)%	
Extensor World Trading Ltd.(Hong Kong)	復盛應用科技股份有限公司	母子公司	銷貨	(8,376,009)	(53.98)%	T/T 60 days	無顯著不同	無顯著不同	應收帳款 2,672,403	69.97%	
Extensor World Trading Ltd.(Hong Kong)	中山廣盛運動器材有限公司	聯屬公司	進貨	7,006,800	45.54%	T/T 90 days	無顯著不同	無顯著不同	應付帳款 (4,207,269)	(75.12)%	
Extensor World Trading Ltd.(Hong Kong)	Vision International Co., Ltd.	聯屬公司	進貨	215,752	1.40%	T/T 30 days	無顯著不同	無顯著不同	應付帳款 (26,468)	(0.47)%	
Extensor World Trading Ltd.(Hong Kong)	Vision International Co., Ltd.	聯屬公司	銷貨	(308,538)	(1.99)%	T/T 120 days	無顯著不同	無顯著不同	應收帳款 79,472	2.08%	
Extensor World Trading Ltd.(Hong Kong)	AUBO PRECISION (HONG KONG) CO., LIMITED	聯屬公司	進貨	236,959	1.54%	T/T 45 days	無顯著不同	無顯著不同	應付帳款 (77,040)	(1.38)%	
Vision International Co., Ltd.	復盛應用科技股份有限公司	母子公司	銷貨	(6,356,342)	(94.05)%	T/T 30 days	無顯著不同	無顯著不同	應收帳款 635,667	89.36%	
Vision International Co., Ltd.	Extensor World Trading Ltd.(Hong Kong)	聯屬公司	銷貨	(215,752)	(3.19)%	T/T 30 days	無顯著不同	無顯著不同	應收帳款 26,468	3.72%	
Vision International Co., Ltd.	Extensor World Trading Ltd.(Hong Kong)	聯屬公司	進貨	308,538	5.01%	T/T 120 days	無顯著不同	無顯著不同	應付帳款 (79,472)	(4.68)%	
Vision International Co., Ltd.	AUBO PRECISION (HONG KONG) CO., LIMITED	聯屬公司	進貨	203,711	3.30%	T/T 45 days	無顯著不同	無顯著不同	應付帳款 (30,369)	(1.79)%	
中山廣盛運動器材有限公司	Extensor World Trading Ltd.(Hong Kong)	聯屬公司	銷貨	(7,006,800)	(100.00)%	T/T 90 days	無顯著不同	無顯著不同	應收帳款 4,207,269	99.94%	
AUBO PRECISION (HONG KONG) CO., LIMITED	Vision International Co., Ltd.	聯屬公司	銷貨	(203,711)	(10.15)%	T/T 45 days	無顯著不同	無顯著不同	應收帳款 30,369	5.58%	
AUBO PRECISION (HONG KONG) CO., LIMITED	Extensor World Trading Ltd.(Hong Kong)	聯屬公司	銷貨	(236,959)	(11.99)%	T/T 45 days	無顯著不同	無顯著不同	應收帳款 77,040	14.16%	

註1：以上比率係以佔進(銷)貨之公司之個體財務報表計算之。

註2：已於編製合併財務報表時沖銷。

復盛應用科技股份有限公司及子公司合併財務報表附註(續)

(金額除另予註明外，均以新臺幣千元為單位)

附表五：應收關係人款項達新台幣一億元或實收資本額百分之二十以上：

單位：新臺幣千元

帳列應收 款項之公司	交易對象	關 係	應收關係人 款項餘額(註)	週轉率	逾期應收關係人款項		應收關係人款項 期後收回金額	提列備抵 呆帳金額
					金 額	處理方式		
Extensor World Trading Ltd.(Hong Kong)	復盛應用科技股份有限公司	母子公司	\$2,672,403	2.95	\$-	-	\$1,220,713	\$-
Vision International Co., Ltd.	復盛應用科技股份有限公司	母子公司	635,667	8.60	-	-	635,667	-
中山廣盛運動器材有限公司	Extensor World Trading Ltd.(Hong Kong)	聯屬公司	4,207,269	1.88	-	-	1,843,794	-

註：已於編製合併財務報表時沖銷。

復盛應用科技股份有限公司及子公司合併財務報表附註(續)
(金額除另予註明外，均以新臺幣千元為單位)

附表六：母子公司間業務關係及重要交易往來情形

單位：新臺幣千元

編號 (註1)	交易人名稱	交易往來對象	與關係人之關係	交易往來情形			
				科目	金額 (註4)	交易條件	佔合併總營收或 總資產之比率(註2)
0	復盛應用科技股份有限公司	Vision International Co., Ltd.	母公司對子公司	應付帳款	\$635,667	T/T 30 days	3%
0	復盛應用科技股份有限公司	Vision International Co., Ltd.	母公司對子公司	進貨	6,356,342	T/T 30 days	26%
0	復盛應用科技股份有限公司	Extensor World Trading Ltd.(Hong Kong)	母公司對子公司	應付帳款	2,672,403	T/T 60 days	13%
0	復盛應用科技股份有限公司	Extensor World Trading Ltd.(Hong Kong)	母公司對子公司	銷貨	62,488	T/T 60 days	-%
0	復盛應用科技股份有限公司	Extensor World Trading Ltd.(Hong Kong)	母公司對子公司	進貨	8,376,009	T/T 60 days	34%
0	復盛應用科技股份有限公司	Extensor World Trading Ltd.(Hong Kong)	母公司對子公司	其他收入	92,698	T/T 60 days	-%
1	Vision International Co., Ltd.	Extensor World Trading Ltd.(Hong Kong)	子公司對子公司	應付帳款	79,472	T/T 120 days	-%
1	Vision International Co., Ltd.	Extensor World Trading Ltd.(Hong Kong)	子公司對子公司	銷貨	215,752	T/T 30 days	1%
1	Vision International Co., Ltd.	Extensor World Trading Ltd.(Hong Kong)	子公司對子公司	進貨	308,538	T/T 120 days	1%
1	Vision International Co., Ltd.	AUBO PRECISION (HONG KONG) CO., LIMITED	子公司對子公司	進貨	203,711	T/T 45 days	1%
2	Extensor World Trading Ltd.(Hong Kong)	中山廣盛運動器材有限公司	子公司對子公司	應付帳款	4,207,269	T/T 90 days	21%
2	Extensor World Trading Ltd.(Hong Kong)	中山廣盛運動器材有限公司	子公司對子公司	進貨	7,006,800	T/T 90 days	29%
2	Extensor World Trading Ltd.(Hong Kong)	AUBO PRECISION (HONG KONG) CO., LIMITED	子公司對子公司	應付帳款	77,040	T/T 45 days	-%
2	Extensor World Trading Ltd.(Hong Kong)	AUBO PRECISION (HONG KONG) CO., LIMITED	子公司對子公司	進貨	236,959	T/T 45 days	1%

註1：母公司及子公司相互間之業務往來資訊應分別於編製欄註明，編製之填寫方法如下：

1. 母公司填0。

2. 子公司依公司別由阿拉伯數字1開始依序編號。

註2：交易往來金額占合併總營收或總資產比率之計算，若屬資產負債科目者，以期末餘額占合併總資產之方式計算；

若屬損益科目者，以累積金額占合併營收淨額之方式計算。

註3：母子公司間業務關係及往來未達5千萬元者，不予揭露。

註4：上述重要往來交易已於編製合併財務報表時沖銷。

附表七：被投資公司名稱、所在地區...等相關資訊(不包含大陸被投資公司)：

投資公司名稱	被投資公司名稱(註1.2)	所 在 地 區	主要營業項目	原始投資金額		期 末 持 有			單位：新臺幣千元/美金千元		
				本期期末	上期期末	股 數	比 率	帳面金額(註3)	被投資公司本期(損)益	本期認列之投資(損)益(註3)	備 註
復盛應用科技股份有限公司	World Gate Holdings Ltd.	Unit 908, 9/F, Lippo Sun Plaza, 28 Canton Road, Tsimshtsui, Kowloon, HongKong.	投資控股	\$349,750 (HKD 93,000)	\$349,750 (HKD 93,000)	93,000,000	100.00%	\$5,872,791	\$581,870	\$502,803	註4
復盛應用科技股份有限公司	Sharphope Company Ltd.	Tropic Isle Building, P.O. Box 438, Road Town, Tortola, British Virgin Island.	投資控股	1,538 (USD 50)	1,538 (USD 50)	50,000	100.00%	1,070,636	102,498	112,371	註4
復盛應用科技股份有限公司	Vision International Co., Ltd.	越南平陽省順安縣新加坡工業區友誼大道19號	高爾夫球桿頭製造銷售	538,924 (USD 16,200)	538,924 (USD 16,200)	16,200,000	62.31%	718,600	242,304	162,407	註4
復盛應用科技股份有限公司	Gainsmart Group Ltd.	P.O. Box 957, Offshore Incorporations Centre, Road Town, Tortola, British Virgin Island.	投資控股	599,096 (USD 18,000)	599,096 (USD 18,000)	18,000,000	100.00%	(119,355)	(197,098)	(197,098)	註4
復盛應用科技股份有限公司	嘉華盛科技股份有限公司	高雄市岡山區為隨西路88號	精密鑄造之航太零配件產品的生產銷售	226,000	226,000	13,600,000	69.74%	188,703	(238)	(3,867)	註4
復盛應用科技股份有限公司	可思創品股份有限公司	臺北市中山區南京東路2段172號3樓	純鈦餐具及廚房用品之銷售	1,000	1,000	100,000	100.00%	1,207	427	427	註4
復盛應用科技股份有限公司	民盛應用企業股份有限公司	臺北市內湖區瑞光路168號6樓	冰上曲棍球、越野摩托車、棒球、滑雪等運動之鞋靴、頭盔及護具之研發銷售	1,728,900	1,728,900	24,429,000	81.96%	2,173,547	172,038	123,597	註4
Sharphope Company Ltd.	Extensor World Trading Ltd.(Hong Kong)	Unit 908, 9/F, Lippo Sun Plaza, 28 Canton Road, Tsimshtsui, Kowloon, HongKong.	國際貿易	294,166 (USD 10,000)	294,166 (USD 10,000)	10,000,000	100.00%	624,626	21,696	21,696	註4
Sharphope Company Ltd.	Vision International Co., Ltd.	越南平陽省順安縣新加坡工業區友誼大道19號	高爾夫球桿頭製造銷售	298,900 (USD 9,800)	-	9,800,000	37.69%	438,394	242,304	79,589	註4
Gainsmart Group Ltd.	FS-North America, Inc.	Ste. 1B, 9 E. Lockerman Street, Dover, Kent 19901, Delaware, USA.	投資控股	522,548 (USD 15,700)	522,548 (USD 15,700)	10,000	100.00%	(119,378)	(197,116)	(197,116)	註4
FS-North America, Inc.	FS-Precision Tech Co., LLC.	3025 East Victoria Street,Rancho Dominguez, CA 90221, USA.	汽車零件、航太零件及精製五金之製造銷售	522,548 (USD 15,700)	522,548 (USD 15,700)	-	100.00%	(122,695)	(197,548)	(197,548)	註4
中山市奧博精密科技有限公司	AUBO (VIET NAM) PRECISION TECHNOLOGY COMPANY LIMITE	越南平陽省土龍水市富新坊神浪三工業區N2路12D號CN16	生產精密五金製品、塑料製品	185,635 (USD 6,000)	92,155 (USD 3,000)	300,000	100.00%	235,719	21,460	21,460	註4
中山市奧博精密科技有限公司	AUBO PRECISION (HONG KONG) CO., LIMITED	Unit 908, 9/F, Lippo Sun Plaza, 28 Canton Road, TST, KLN, HongKong.	國際貿易	363 (USD 100)	363 (USD 100)	100,000	100.00%	68,554	23,325	23,325	註4
民盛應用企業股份有限公司	MINTECH ENTERPRISES COMPANY LIMITED	No.692,Moo 4, Tambol Prakkasa,Amphur Muang Samutprakarn,Samutprakarn.	各式鞋靴、護具等之塑膠射出料件及運動頭盔之生產、研發和銷售	400,000	400,000	19,999,998	100.00%	466,371	34,651	30,185	註4
民盛應用企業股份有限公司	MINONE ENTERPRISES COMPANY LIMITED	No.675,Moo 4, Tambol Prakkasa,Amphur Muang Samutprakarn,Samutprakarn.	越野摩托車車靴、花式溜冰鞋及運動護具之生產銷售	189,594	189,594	1,499,998	100.00%	194,424	9,909	10,847	註4
民盛應用企業股份有限公司	MINSON ENTERPRISES (THAILAND) COMPANY LIMITED	No.674,Moo 4, Tambol Prakkasa,Amphur Muang Samutprakarn,Samutprakarn.	越野摩托車車靴及其護具、直排輪鞋等之生產銷售	280,000	280,000	11,999,998	100.00%	391,388	17,577	22,769	註4
民盛應用企業股份有限公司	MENXON ENTERPRISES (THAILAND) COMPANY LIMITED	No.666,Moo 4, Tambol Prakkasa,Amphur Muang Samutprakarn,Samutprakarn.	冰上曲棍球鞋及越野摩托車車靴之生產銷售	230,000	230,000	9,999,998	100.00%	274,086	23,927	18,738	註4
MINTECH ENTERPRISES COMPANY LIMITED	MINONE ENTERPRISES COMPANY LIMITED	No.675,Moo 4, Tambol Prakkasa,Amphur Muang Samutprakarn,Samutprakarn.	越野摩托車車靴、花式溜冰鞋及運動護具之生產銷售	0	-	2	0.00%	0	9,909	0	註4
MINTECH ENTERPRISES COMPANY LIMITED	MINSON ENTERPRISES (THAILAND) COMPANY LIMITED	No.674,Moo 4, Tambol Prakkasa,Amphur Muang Samutprakarn,Samutprakarn.	越野摩托車車靴及其護具、直排輪鞋等之生產銷售	0	-	2	0.00%	0	17,577	0	註4
MINTECH ENTERPRISES COMPANY LIMITED	MENXON ENTERPRISES (THAILAND) COMPANY LIMITED	No.666,Moo 4, Tambol Prakkasa,Amphur Muang Samutprakarn,Samutprakarn.	冰上曲棍球鞋及越野摩托車車靴之生產銷售	0	-	2	0.00%	0	23,927	0	註4
MINSON ENTERPRISES (THAILAND) COMPANY LIMITED	MINTECH ENTERPRISES COMPANY LIMITED	No.692,Moo 4, Tambol Prakkasa,Amphur Muang Samutprakarn,Samutprakarn.	各式鞋靴、護具等之塑膠射出料件及運動頭盔之生產、研發和銷售	0	-	2	0.00%	0	34,651	0	註4

註1：公開發行公司如設有國外控股公司且依當地法令規定以合併報表為主要財務報表者，有關國外被投資公司資訊之揭露，得僅揭露至該控股公司之相關資訊。

註2：非屬註1所述情形者，依下列規定填寫：

(1)「被投資公司名稱」、「所在地區」、「主要營業項目」、「原始投資金額」及「期末持股情形」等欄，應依本(公開發行)公司轉投資情形及每一直接或間接控制之被投資公司再轉投資情形依序填寫，並於備註欄註明各被投資公司與本(公開發行)公司之關係(如係屬子公司或孫公司)。

(2)「被投資公司本期損益」乙欄，應填寫各被投資公司之本期損益金額。

(3)「本期認列之投資損益」乙欄，僅須填寫本(公開發行)公司認列直接轉投資之各子公司及採權益法評價之各被投資公司之損益金額，餘得免填。於填寫「認列直接轉投資之各子公司本期損益金額」時，應確認各子公司本期損益金額業已包含其再轉投資依規定應認列之投資損益。

註3：係包含本期順逆流銷貨未實現毛利。

註4：已於編製合併財務報表時沖銷。

復盛應用科技股份有限公司及子公司合併財務報表附註(續)
(金額除另予註明外，均以新臺幣千元為單位)

附表八：大陸投資資訊：

單位：新臺幣千元/外幣千元

大陸被投資 公司名稱	主要營 業項目	實 收 資本額	投資方式 (註1)	本期期初自 台灣匯出累 積投資金額	本期匯出或收回投資金額		本期期末自 台灣匯出累 積投資金額	被投資公司 本期損益	本公司直接 或間接投資 之持股比例	本期認列 投資(損)益 (註9)	期末投資 帳面價值 (註9)	截至本期 止已匯回 投資收益	備註
					匯 出	收 回							
中山廣盛運動器材 有限公司	高爾夫球桿頭之製造銷售。	USD 40,900	(2)	USD54,000 (註4)	\$-	\$-	USD54,000 (註4)	\$480,811 RMB 108,835	100.00%	\$480,811 RMB 108,835 (註2)(2)B	\$4,958,079 RMB 1,143,996 (註2)(2)B	\$-	
中山市隆興精工機 械有限公司	運動器材、汽車零配件、模具等 產品之製造銷售。	USD 2,000	(2)	USD 2,000	-	-	USD 2,000	(22,858) (RMB 5,174)	100.00%	(22,858) (RMB 5,174) (註2)(2)B	101,242 RMB 23,360 (註2)(2)B	-	
中山鼎興真空科技 有限公司	真空技術產品之研發及製造、真 空鍍膜加工及運動器材、五金 製品進出口業務。	RMB 15,200	(3) (註6)	-	-	-	-	1,025 RMB 232	100.00%	1,025 RMB 232 (註2)(2)B	92,925 RMB 21,441 (註2)(2)B	-	
中山市奧博精密科 技有限公司	研發及生產精密五金製品、塑料 製品與包裝裝潢印刷品印刷。	RMB 60,000	(2)	USD 5,500 (註7)	-	-	USD 5,500 (註7)	242,277 RMB 54,841	52.50%	127,195 RMB 28,792 (註2)(2)B	831,872 RMB 191,941 (註2)(2)B	-	
中山市奧博金屬表 面處理有限公司	陽極電鍍製程服務。	RMB 500	(3) (註8)	-	-	-	-	10,735 RMB 2,430	52.50%	5,636 RMB 1,276 (註2)(2)B	21,488 RMB 4,958 (註2)(2)B	-	

本期期末累計自 台灣匯出赴大陸 地區投資金額(註1)(註3)	經濟部投審會 核准投資金額 (註3)	依經濟部投審會規定 赴大陸地區投資限額 (註5)
\$1,890,510 (USD 61,500)	\$1,890,510 (USD 61,500)	\$7,458,839

註1：投資方式區分為下列三種，標示種類別即可：

- (1) 直接赴大陸地區從事投資。
- (2) 透過第三地區公司再投資大陸。
- (3) 其他方式。

註2：本期認列投資損益欄中：

- (1) 若屬籌備中，尚無投資損益者，應予註明
- (2) 投資損益認列基礎分為下列三種，應予註明
 - A. 經與中華民國會計師事務所所有合作關係之國際性會計師事務所查核簽證之財務報表
 - B. 經台灣母公司簽證會計師查核簽證之財務報表
 - C. 其他。

註3：本表相關數字應以新臺幣列示。涉及外幣者，除被投資公司本期損益及本期認列之投資損益以財務報表期間平均匯率換算外，以財務報告資產負債表日之匯率換算為新臺幣。

註4：係透過轉投資公司 World Gate Holdings Ltd. 間接投資匯出投資金額。

註5：對大陸投資上限：淨值或合併淨值之60%，其較高者。

註6：係由中山廣盛運動器材有限公司直接投資。

註7：實際匯出金額為港幣15,000千元及人民幣45,000千元，折合美金約5,500千元。

註8：係由中山市奧博精密科技有限公司直接投資。

註9：已於編製合併財務報表時沖銷。

復盛應用科技股份有限公司及子公司合併財務報表附註(續)

(金額除另予註明外，均以新臺幣千元為單位)

附表九：與大陸被投資公司直接或間接經由第三地區所發生下列之重大交易事項，暨其價格、付款條件、未實現損益：

(1) 進(銷)貨：

單位：新臺幣千元

進(銷)貨 之公司	交易對象	交 易 情 形				交易條件與一般交易 不同之情形及原因		應收(付)票據、帳款		備註
		進(銷)貨	金額	占總進(銷) 貨之比率	授 信 期 間	單 價	授 信 期 間	餘 額	占總應收(付)票 據、帳款之比率	
復盛應用科技股份有限公司	中山廣盛運動器材有限公司	銷貨	\$ (62,488)	(0.32)%	T/T 60 days	(不適用)		\$7,378	0.21%	註1、註2
復盛應用科技股份有限公司	中山廣盛運動器材有限公司	進貨	8,376,009	49.16%	T/T 60 days	(不適用)		(2,672,403)	(71.06)%	註1、註2

註1：上列比率皆以本公司個體財報計算之。

註2：上列重要往來交易已於編製合併財務報表時沖銷。

(2) 票據背書保證或提供擔保品之期末餘額及其目的：無。

(3) 資金融通之最高餘額、期末餘額、利率區間及當期利息總額：無。

(4) 其他對當期損益或財務狀況有重大影響之交易事項：無。

社團法人台北市會計師公會會員印鑑證明書

北市財證字第 1131826 號

會員姓名：
(1) 楊智惠
(2) 張巧穎

事務所名稱：安永聯合會計師事務所

事務所地址：台北市信義區基隆路一段333號9樓

事務所統一編號：04111302



事務所電話：(02)27578888

委託人統一編號：53091900

會員書字號：
(1) 北市會證字第 1865 號
(2) 北市會證字第 4354 號

印鑑證明書用途：辦理 復盛應用科技股份有限公司


112 年度 (自民國 112 年 01 月 01 日 至 112 年 12 月 31 日) 財務報表之查核簽證。

簽名式 (一)	楊智惠	存會印鑑 (一)	
簽名式 (二)	張巧穎	存會印鑑 (二)	

理事長：



核對人：



中華民國 113 年 03 月 11 日