

股票代碼：6670

復盛應用科技股份有限公司

一〇七 年 度 年 報

本年報查詢網址：<http://mops.twse.com.tw/>

本公司網站：<https://www.fusheng-precision.com/>

中華民國一〇八年六月五日刊印

一、發言人、代理發言人姓名、職稱、聯絡電話及電子郵件信箱

發言人姓名：許廷儀

職稱：財務總監

電話：(03)363-5370

郵件信箱：investor_service@fusheng.com.tw

代理發言人姓名：舒孝龍

職稱：財務中心特別助理

電話：(03)363-5370

郵件信箱：investor_service@fusheng.com.tw

二、總公司、分公司、工廠之地址及電話

總公司：台北市中山區南京東路二段 172 號 3 樓

電話：(02) 2507-2211

工廠：桃園市桃園區興中街 9 號

電話：(03) 363-5370

高雄分公司：高雄市楠梓加工出口區東五街 2 號

電話：(07) 361-3141

三、股票過戶機構之名稱、地址、網址及電話

名稱：台新國際商業銀行 股務代理部

地址：台北市中山區建國北路一段 96 號 B1

網址：<http://www.taishinbank.com.tw>

電話：(02)7700-3938

四、最近年度財務報告簽證會計師姓名、事務所名稱、地址、網址及電話

簽證會計師姓名：楊智惠會計師、林素雯會計師

事務所名稱：安永聯合會計師事務所

地址：台北市信義區基隆路一段 333 號 9 樓

網址：<http://www.ey.com.tw>

電話：(02) 2757-8888

五、海外有價證券掛牌買賣之交易場所名稱及查詢該海外有價證券資訊之方式：無。

六、公司網址：<https://www.fusheng-precision.com/>

目 錄

| | |
|--|----|
| 壹、致股東報告書 | 1 |
| 一、107 (2018)年度營業報告 | 2 |
| 二、108 (2019)年度營業計畫概要 | 3 |
| 貳、公司簡介 | 5 |
| 一、設立日期 | 5 |
| 二、公司沿革 | 5 |
| 參、公司治理報告 | 7 |
| 一、組織系統 | 7 |
| 二、董事、監察人、總經理、副總經理、協理、各部門及分支機構主管資 料 | 11 |
| 三、最近年度支付董事、監察人、總經理及副總經理之酬金 | 20 |
| 四、公司治理運作情形 | 27 |
| 五、會計師公費資訊 | 46 |
| 六、更換會計師資訊 | 47 |
| 七、公司之董事長、總經理、負責財務或會計事務之經理人，最近一年內 曾任職於簽證會計師所屬事務所或其關係企業者，應揭露其姓名、職 稱及任職於簽證會計師所屬事務所或其關係企業之期間 | 47 |
| 八、最近年度及截至年報刊印日止，董事、監察人、經理人及持股比例超 過百分之十股東股權移轉及股權質押變動情形 | 48 |
| 九、持股比例占前十大之股東其相互間為關係人或為配偶、二親等以內之 親屬關係之資訊 | 49 |
| 十、公司、公司之董事、監察人、經理人及公司直接或間接控制之事業對 同一轉投資事業之持股數， 並合併計算綜合持股比例 | 50 |
| 肆、募資情形 | 51 |
| 一、資本及股份 | 51 |
| 二、公司債辦理情形 | 55 |
| 三、特別股辦理情形 | 55 |
| 四、海外存託憑證辦理情形 | 55 |
| 五、員工認股權憑證及發行情形 | 55 |
| 六、限制員工權利新股辦理情形 | 55 |
| 七、併購或受讓他公司股份發行新股辦理情形 | 55 |
| 八、資金運用計畫執行情形 | 55 |
| 伍、營運概況 | 56 |
| 一、業務內容 | 56 |
| 二、市場及產銷概況 | 63 |
| 三、最近二年度及截至年報刊印日止從業員工資料 | 67 |
| 四、環保支出資訊 | 67 |
| 五、勞資關係 | 69 |
| 六、重要契約 | 70 |

| | |
|--|------------|
| 陸、財務概況..... | 71 |
| 一、最近五年度簡明財務資料 | 71 |
| 二、最近五年度財務分析 | 76 |
| 三、最近年度財務報告之審計委員會審查報告 | 79 |
| 四、最近年度財務報告 | 80 |
| 五、最近年度經會計師查核簽證之公司個體財務報告 | 171 |
| 六、公司及其關係企業最近年度及截至年報刊印日止，如有發生財務週轉 困難情事，應列明其對本公司財務狀況之影響 | 246 |
| 柒、財務狀況及財務績效暨評估風險事項應記載事項 | 247 |
| 一、財務狀況 | 247 |
| 二、財務績效 | 248 |
| 三、現金流量 | 248 |
| 四、最近年度重大資本支出對財務業務之影響 | 249 |
| 五、最近年度轉投資政策、其獲利或虧損之主要原因、改善計畫及未來一 年投資計畫 | 249 |
| 六、風險事項 | 250 |
| 七、其他重要事項 | 252 |
| 捌、特別記載事項 | 253 |
| 一、關係企業相關資料 | 253 |
| 二、最近年度及截至年報刊印日止，私募有價證券辦理情形 | 258 |
| 三、最近年度及截至年報刊印日止子公司持有或處分本公司股票情形 | 258 |
| 四、其他必要補充說明事項 | 258 |
| 五、最近年度及截至年報刊印日止，如發生本法第三十六條第三項第二款 所定對股東權益或證券價格有重大影響之事項 | 258 |

壹、致股東報告書

各位股東女士、先生：


一〇七年是充滿改變的一年，復盛應用除了在原有高爾夫球桿頭代工產業固守領先地位，更積極拓展營運版圖到不同領域，延伸我們核心技術的應用，此外，從設計開發到生產製造，我們也以全新的思維模式，搭配優異的工程能力，專注提升自動化技術，致力於實現智慧製造的願景。

在過去一年，即使受到國際貿易爭端頻傳以及美金大幅波動的不利影響，復盛應用在全體員工的努力之下，仍然繳出一張漂亮的成績單。一〇七年合併營收 160.08 億元，較一〇六年 144.49 億元，年成長率約 10.79%，毛利率上升至 24.59%；一〇七年稅後淨利為新台幣 20.06 億元、每股盈餘 16.85 元，較一〇六年稅後淨利新台幣 13.83 億元、每股盈餘 11.68 元，成長約 44.97%。面對全球政治局勢變化以及日益激烈的競爭環境，我們也不曾停下腳步，除了不斷地精進自身的研發能力，也透過產業界的策略合作，引進最新技術，儲備實力，同時也強化我們在全球每個生產據點的營運效能，才能在劇烈的外在變動中保持彈性，隨時因應客戶的需求，提供最好的服務。

近年來，伴隨著全球總體經濟穩定成長，對運動休閒的意識提高，高爾夫產業景氣也持續升溫，明星選手在賽場上優異的表現，更是再次激起了高爾夫愛好者的熱情，透過應用了各種先進科技的高爾夫球桿，現今的高爾夫玩家在球場上能有更穩定、更突出的表現，有效地提升了高爾夫運動的競技樂趣，結合各種新興消費型態的出現，不僅增加了原有高爾夫運動愛好者的黏著度，同時也吸引更多元化的族群投入高爾夫運動。我們也將與客戶及供應商一同努力，持續開發更優良的產品，促進產業活絡。

一〇七年底，復盛應用再次回到台灣證券交易所上市公司之列，除了抱持著我們一貫實事求是、精益求精的精神，專注在公司日常的經營管理，也期望能輔以資本市場的力量，使公司在業務開拓、產業結盟、技術升級及廣納人才等方面穩步攀升，力求達到快樂員工、滿意客戶，同時回饋股東及社會。

董事長： 李亮箴



一、107 (2018)年度營業報告：

(一) 營業計畫實施成果：

單位：新台幣仟元

| 項目 | 107 年度 | | 106 年度(重編後) (註) | | 增減情形 | |
|-------------|--------------|------------|--------------------|------------|-------------|------------|
| | 金額 | 百分比 (%) | 金額 | 百分比 (%) | 金額 | 百分比 (%) |
| 營業收入 | 16,007,920 | 100.00 | 14,448,588 | 100.00 | 1,559,332 | 10.79 |
| 營業成本 | (12,070,833) | (75.41) | (11,024,217) | (76.30) | (1,046,616) | 9.49 |
| 營業毛利 | 3,937,087 | 24.59 | 3,424,371 | 23.70 | 512,716 | 14.97 |
| 營業淨利 | 2,469,587 | 15.43 | 2,125,731 | 14.71 | 343,856 | 16.18 |
| 稅前淨利 | 2,672,052 | 16.69 | 1,876,861 | 12.99 | 795,191 | 42.37 |
| 稅後淨利 | 2,005,631 | 12.53 | 1,383,477 | 9.58 | 622,154 | 44.97 |
| 每股盈餘 (元) | 16.85 | | 11.68 | | 5.17 | 44.26 |

註：係因 107 年 8 月 13 日併購康盛創建有限公司依相關函釋追溯重編。

(二) 預算執行情形：本公司因無對外公開財務預測，故不適用。

(三) 財務收支及獲利能力分析：

單位：新台幣仟元

| 項目 | | 107 年度 | 106 年度 (重編後) (註) | 增減 比例 (%) |
|------|-----------------|------------|------------------------|-----------------|
| 財務收支 | 營業收入 | 16,007,920 | 14,448,588 | 10.79 |
| | 營業毛利 | 3,937,087 | 3,424,371 | 14.97 |
| | 稅後淨利 | 2,005,631 | 1,383,477 | 44.97 |
| 獲利能力 | 資產報酬率(%) | 20.68 | 15.50 | 33.42 |
| | 權益報酬率(%) | 45.47 | 57.62 | (21.09) |
| | 稅前純益佔實收資本額比率(%) | 203.93 | 158.48 | 28.68 |
| | 純益率(%) | 12.53 | 9.58 | 30.79 |
| | 每股盈餘(元) | 16.85 | 11.68 | 44.26 |

註：係因 107 年 8 月 13 日併購康盛創建有限公司依相關函釋追溯重編。

(四) 研究發展狀況：

本公司持續投入研發技術，期為客戶提供最佳的服務，替股東創造最大的價值。展望未來，企業競爭力之所在，維繫於科技及研發的能力，本公司未來亦將持續進行研發能量的累積與創新應用的服務，以繼續深化本公司在核心競爭力的領先地位。

二、108 (2019)年度營業計畫概要：

(一) 經營方針：

本公司秉持「實事求是、精益求精」之公司文化，在全球激烈之產業競爭環境中，持續有著良好的表現。隨著產業快速演進，廠商之競爭除了品質、價格、服務、交期及技術外，更進一步提升為全球運籌管理及集團企業之資源整合。本公司不僅持續紮根高爾夫球桿頭之代工產業，更逐步展開全球性及跨產業的佈局，以落實公司「創新」、「科技」、「服務」、「綠色」之發展方針，期為客戶、股東、員工及社會創造出更多的價值。

(二) 預期銷售計畫：

1. 持續與客戶維持良好關係，創造雙方共贏的局面，進而提升互信，使訂單來源更趨穩定。
2. 產品多樣化以滿足需求，提供客戶整體服務。
3. 提高附加價值產品比重。
4. 深化滿足 OEM 及 ODM 客戶群需求。

(三) 重要之產銷政策：

1. 進行製程改善，降低不良率及回修率。
2. 改善生產線，加快生產流動速度，縮短交貨時間。
3. 運用精實生產制度，提高產出效率。
4. 輔助在地 PVD 表面處理設備廠商提升品質及縮短工期，以達到降低委外加工成本。
5. 運用 ERP 系統，以掌握生產即時正確狀況。
6. 改善生產環境及符合環保需求，以保障員工安全。
7. 強化 CNC、CAD、CAM 能力，縮短模具開發時間。
8. 研發 e 化及強化技術，並加強人員的訓練、培養與客戶協同設計的能力，以提昇與客戶的合作層次。
9. 開發新材料與新製程之技術能力，以符合市場潮流。

三、未來公司發展策略：

1. 積極研發可應用於現有產品之替代金屬材料，以滿足客戶多樣化的需求。
2. 新材質的開發以提昇公司產品之附加價值與應用範圍。
3. 開發複合性與多功能性球頭，形成市場區隔，提高公司產品之競爭力。
4. 擴大自動化生產設備的投入，並與資訊科技結合，以提高生產效率。
5. 結合上中下游廠商，建立衛星工廠之合作模式以降低原料庫存，加快產品生產速度。
6. 運用分工合作方式，視需求佈局生產基地，以尋求最佳競爭利基。
7. 與客戶形成供應鏈系統，互相依賴，擴大市場佔有率。
8. 產品線延伸及多元化，以分散風險。

四、受到外部環境、法規環境及總體經營環境之影響：

近年來，新興市場如中國、印度、俄羅斯及東南亞，經濟不斷成長，健康休閒活動益受重視，而高爾夫運動更是人們追求高品質休閒運動的最佳選擇，2016 年高爾夫運動進入奧運項目，各國爭相設置高爾夫球場地，吸引很多青少年投入高爾夫運動行列，使得本項運動有日益增加的趨勢，明星選手優異的表現也將對公司營運帶來正面的影響。

貳、公司簡介

一、設立日期：民國 99 年 09 月 14 日。

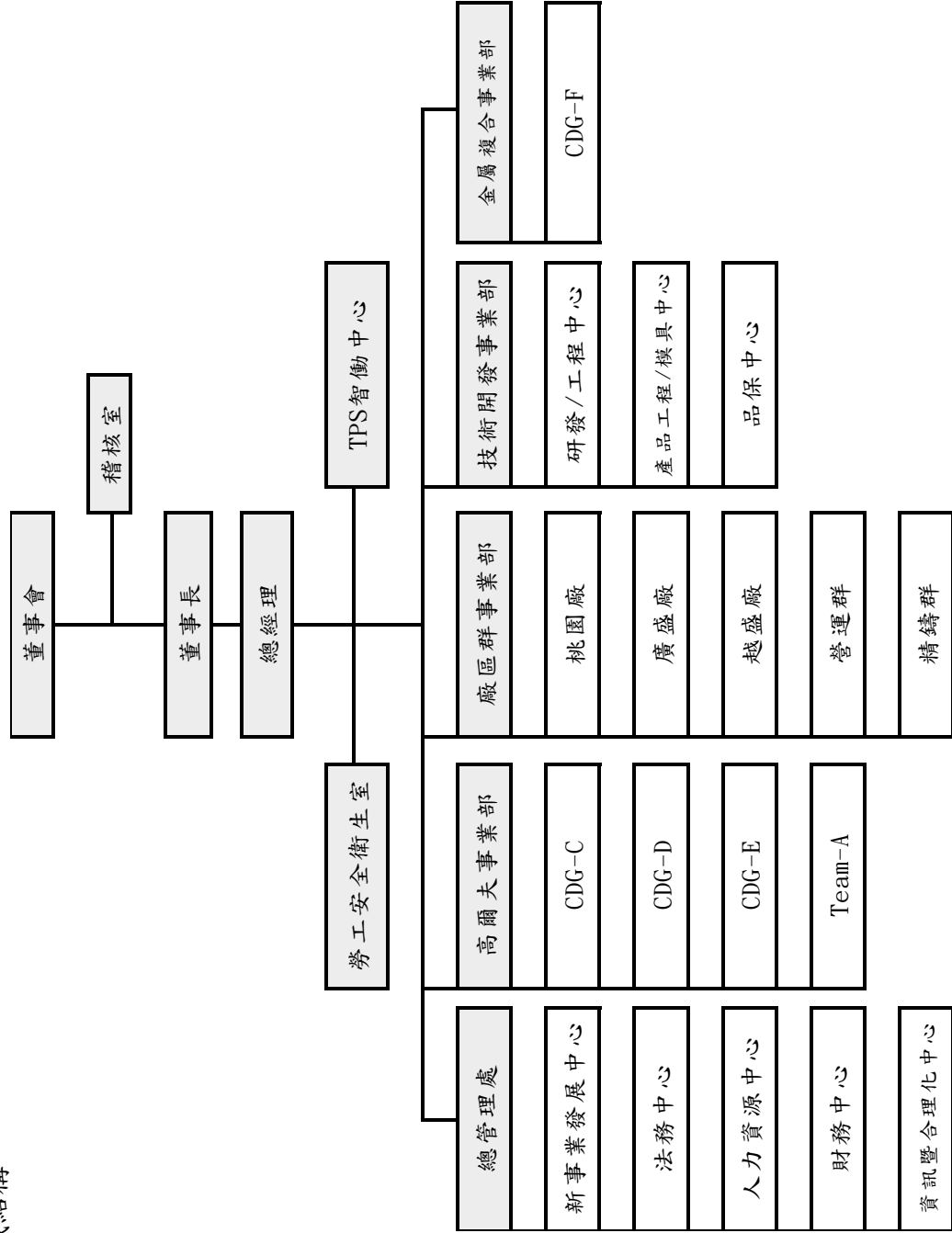
二、公司沿革：

- 99 年 09 月 復盛集團組織再造，三個事業部分別成立為三家獨立公司，由「復盛應用科技股份有限公司」承接原先「運動器材事業部」業務；「復盛精密工業股份有限公司」承接先前「電子事業部」；「機械事業部」，則繼續留在「復盛股份有限公司」。
- 99 年 09 月 經主管機關核准設立登記，實收資本額為新台幣貳拾萬元整。
- 99 年 10 月 投資成立香港威基集團有限公司。
- 99 年 11 月 分割受讓復盛股份公司運動器材事業部及精製品事業部的資產負債暨權利義務，實收資本額增為新台幣貳拾壹億捌仟肆佰叁拾萬元整。
- 100 年 01 月 投資創立中山市隆興精工機械有限公司。
- 100 年 03 月 投資入資中山鼎興真空科技有限公司。
- 100 年 08 月 香港威基集團有限公司以美金伍仟肆佰萬元，向香港廣盛股份有限公司收購中山廣盛運動器材有限公司 100%股權。
- 100 年 10 月 子公司中山廣盛運動器材有限公司通過 ISO14064-1 2006 版溫室氣體認證登錄。
- 100 年 11 月 桃園廠增設 CVIM 高爾夫球頭快速生產線。
- 101 年 04 月 因應新事業擴展，增設企業發展事業中心，原高爾夫球頭產品線更名為高爾夫事業部。
- 101 年 08 月 處分子公司健盛精密金屬科技(常熟)有限公司之主要資產。
- 101 年 12 月 子公司中山廣盛運動器材有限公司通過 PAS2050:2011 碳纖維球桿碳足跡認證登錄。
- 102 年 07 月 越盛股份有限公司新建綜合大樓完工。
- 102 年 11 月 桃園廠擴建鍛造球頭生產線。
- 102 年 12 月 子公司中山廣盛運動器材有限公司二廠新建 H 棟車間。
- 103 年 06 月 因應技術開發能力提昇，技術群改組為技術開發事業部。
- 103 年 10 月 轉投資之子公司健盛精密金屬科技(常熟)有限公司清算完畢。
- 104 年 04 月 桃園廠通過 OHSAS 18001 與 ISO 14001 認證。
- 104 年 04 月 整合金屬複合技術，成立金屬複合事業部。
- 104 年 01 月 子公司中山廣盛運動器材有限公司通過 ISO 50001：2011 能源管理體系符合性聲明。
- 104 年 12 月 現金減資新台幣 10 億元，減資後實收資本額新台幣 1,184,300,000 元。

- 105 年 06 月 中山廣盛運動器材有限公司以人民幣玖佰叁拾萬元，買回中山鼎興真空科技有限公司非控制權益，股權比例增為 100%。
- 105 年 11 月 榮獲衛生福利部國民健康署頒發「健康職場認證、健康促進標章」。
- 106 年 03 月 智働化設備製程導入量產。
- 106 年 10 月 經主管機關核准為股票公開發行公司。
- 106 年 11 月 成立「薪資報酬委員會」。
- 106 年 11 月 登錄興櫃交易。
- 107 年 01 月 成立「審計委員會」。
- 107 年 07 月 投資台灣航太鑄件公司嘉華盛科技股份有限公司取得 69.74%股權。
- 107 年 08 月 投資康盛創建有限公司取得 52.50%股權，垂直整合高爾夫零配件業務。
- 107 年 08 月 桃園廠取得 AS9100D 航太品質系統認證。
- 107 年 12 月 於台灣證券交易所股份有限公司登錄上市。
- 108 年 02 月 投資台灣積層製造(3D 列印)服務商數可科技股份有限公司取得 9.93%股權。
- 108 年 02 月 成立子公司可思創品股份有限公司發展自有品牌之純鈦生活用品。

參、公司治理報告

一、組織系統 (一)組織結構



(二)各主要部門所營業務

| 主要部門 | 各部門主要職掌業務 |
|----------|---|
| 稽核室 | <ol style="list-style-type: none"> 1. 評估全公司內部控制制度之缺失及衡量營運效率，提報稽核報告。 2. 適時提供改善建議，合理確保內部控制制度持續有效實施。 3. 協助管理階層確實履行其責任。 |
| 勞工安全衛生室 | <ol style="list-style-type: none"> 1. 督導、維護及執行公司內各項安全衛生管理。 2. 員工健康管理。 |
| TPS 智働中心 | <ol style="list-style-type: none"> 1. 智働化製程發展及規劃。 2. 新技術與自動化生產設備導入。 3. 物料用量及設備負荷分析。 |
| 總管理處 | <ol style="list-style-type: none"> 1. 擬訂未來經營方針。 2. 投資開發計劃。 3. 經營分析及專案改善案件辦理。 4. 統籌規劃管理資金之來源與運用。 5. 人力資源管理作業之規劃建立與執行。 6. 資訊數位之發展。 7. 智權及法務保障之執行。 |
| 新事業發展中心 | <ol style="list-style-type: none"> 1. 策劃中長期營運發展方向。 2. 對相關產業或新事業的投資開發計劃。 3. 開拓海內外市場，整合新事業機會。 4. 取得市場行銷知識以建立策略發展藍圖。 |
| 法務中心 | <ol style="list-style-type: none"> 1. 督導執行法律事務作業，維護公司合法權益。 2. 執行債權確保及各項抵押設定作業、各項工商與專利登記、審核各項合約和提供法律諮詢事宜。 |
| 人力資源中心 | <ol style="list-style-type: none"> 1. 透過人力資源選、育、用、留程序，提供適時/適地/適質/適量之人才。 2. 提升組織成員工作績效及未來發展潛力，強化公司核心競爭優勢。 |
| 財務中心 | <ol style="list-style-type: none"> 1. 財務規劃與資金調度管理。 2. 避險操作策略與管理。 3. 年度預算編列與控管。 4. 各項成本分析與財務報表編製。 |
| 資訊暨合理化中心 | <ol style="list-style-type: none"> 1. 建構與整合公司資訊管理系統。 2. 確保發展及滿足各使用單位所需之資訊系統。 3. 資訊安全機制之擬訂與執行。 4. 電腦軟硬體之規劃與維護。 5. 建立安全管控及防火牆等相關機制。 6. 全球網路通訊系統連結及 ERP 等平台。 |

| 主要部門 | 各部門主要職掌業務 |
|---------|--|
| 高爾夫事業部 | 1.經營策略之規劃。 2.業務計畫與銷售目標擬訂。 3.成本和效益分析及售價擬訂計劃。 4.督導規劃產銷制度，確認公司產品之發展方向。 5.監督與追蹤各項營運績效管理目標，引領團隊達成目標。 |
| CDG-C | 1.產品銷售策略、公司營運目標之擬訂與執行。 2.提高公司產品市場佔有率策略與執行。 3.產品發展趨勢分析及新產品規格開發規劃。 4.樣品開發的評估以及開發計畫的執行。 5.協助產品開發及新產品導入量產。 6.生產製造管理。 7.顧客開發、服務，銷售、訂單及出貨管理。 |
| CDG-D | |
| CDG-E | |
| Team-A | |
| 廠區群事業部 | 1.生產管理監督、製程及安衛環保等廠務管理。 2.規劃工廠設施維護措施及職工福利實施。 3.固定資產及設備管理。 |
| 桃園廠 | 1.行政管理目標與制度之擬訂、執行、溝通與協調。 2.資產管理及庶務類用品需求之規劃與控管。 3.資源的有效利用及公共設備資源維護與管理。 4.營繕工程及消防安全管理。 5.員工福利制度規劃及活動推行。 6.廠區門禁保全、員工宿舍及健康管理。 |
| 廣盛廠 | |
| 越盛廠 | |
| 營運群 | 1.採購策略之擬訂。 2.供應鏈管理。 3.倉儲管理。 4.生產統籌管理。 |
| 精鑄群 | 1.生產目標管理。 2.生產作業流程評估規劃、執行與管理。 3.各項製程問題之協調、解決及流程監督與管制。 4.製程技術評估規劃設計。 5.製程良率、品質問題的解決與提昇。 |
| 技術開發事業部 | 1.產品及技術藍圖之擬訂。 2.材料及技術等研究發展計劃。 3.客戶需求產品協同設計開發及量產。 4.品質保證體系及品質政策擬訂。 5.製造技術發展及引進、確保中長期生產計劃。 6.模具開發設計之發展計劃。 |

| 主要部門 | 各部門主要職掌業務 |
|---------------|--|
| 研發/工程中心 | <ol style="list-style-type: none"> 1.產品及技術藍圖之執行。 2.新產品、新材料及新技術研究開發計劃之推展。 3.廠房設施設建置、擴建計劃及執行。 4.機器設備購置及維護規劃及執行。 5.IE 標準建立及維護。 |
| 產品工程/ 模具中心 | <ol style="list-style-type: none"> 1.新產品開發流程制定與維護。 2.設計開發技術橫展，設計規範制定、資源整合。 3.前製程樣品產能規劃與製作進度安排。 4.模具設計、開模、試模，電腦軟體設計圖轉換為CNC控制。 |
| 品保中心 | <ol style="list-style-type: none"> 1.原物料、製程品、成品之品質控制，全面提升產品品質。 2.品質系統管理、內部稽核及品質認證活動。 3.文件管理中心之管理。 4.協調處理客戶、供應商、外包商或內部之品質相關的問題。 5.各項品質分析及設備之校驗規劃與管理。 |
| 金屬複合事業部 | <ol style="list-style-type: none"> 1.金屬複合產品發展計劃之擬訂。 2.銷售目標擬訂。 3.生產製造管理。 4.監督與追蹤各項營運績效管理目標。 |
| CDG-F | <ol style="list-style-type: none"> 1.產品銷售策略、公司營運目標之擬訂與執行。 2.提高公司產品市場佔有率策略與執行。 3.產品發展趨勢分析及新產品規格開發規劃。 4.樣品開發的評估以及開發計畫的執行。 5.協助產品開發及新產品導入量產。 6.生產製造管理。 7.顧客開發、服務，銷售、訂單及出貨管理。 |

二、董事、監察人、總經理、副總經理、協理、各部門及分支機構主管資料：

(一)、董事及監察人資料

1.董事及監察人資料

108 年 04 月 30 日；單位：股

| 職稱 | 國籍 或註冊地 | 姓名 | 性別 | 選(就)任 日期 | 任期 三年 | 初次選 任日期 | 還任時 持有股份 | | 現在持有股份 | | 配偶、未成年子 女現在持有股份 | | 利用他人名 義持有股份 | | 主要經(學)歷 | 目前兼任本公司及 其他公司之職務 | 具配偶或二親等以內關 係之其他主管、董事或監 察人 | | |
|----------|------------|----------------|-----|-------------|----------|------------|-------------|----------|-----------|----------|--------------------|----------|----------------|----------|--|--|---------------------------------|-----|----|
| | | | | | | | 股數 | 持股 比率 | 股數 | 持股 比率 | 股數 | 持股 比率 | 股數 | 持股 比率 | | | 職稱 | 姓名 | 關係 |
| 董事長 | 中華民國 | 李亮歲 | 男 | 107.1.24 | 三年 | 99.9.14 | 5,287,929 | 4.47% | 5,287,929 | 4.04% | 0 | 0 | 0 | 0 | 日本東京國際大學 復盛股份有限公司 總經理 復盛股份有限公司 董事長 | (註) | 董事 | 江慶生 | 姻親 |
| 董事 | 中華民國 | 江慶生 | 男 | 107.1.24 | 三年 | 99.9.14 | 1,407,430 | 1.19% | 1,407,430 | 1.07% | 2,335,230 | 1.78% | - | - | 明志工專機械工程科 中山廣盛運動器材有限 公司 總經理 復盛股份有限公司運動 器材事業部 總經理 | 中山廣盛運動器材有限公 司 董事長、中山市隆興 精工機械有限公司 董事 、World Gate Holding Ltd. 董事、復盛股份有限公司 法人董事代表、 FS-Precision Tech Co., LLC 董事、復盛精密工業股份 有限公司 法人董事代表 、復盛應用科技股份有限 公司 總經理、康盛創建 股份有限公司 董事、嘉華盛科 技股份有限公司 董事長 | 董事長 | 李亮歲 | 姻親 |
| 法人 董事 | 中華民國 | 聯盛投資股 份有限公司 | 不適用 | | | | 3,352,343 | 2.83% | 3,352,343 | 2.56% | - | - | - | - | | - | - | - | - |
| | 中華民國 | 代表人： 李汪明 | 男 | 107.1.24 | 三年 | 106.9.15 | 106,000 | 0.09% | 106,000 | 0.08% | - | - | - | - | 淡水工商企業管理科 中山廣盛運動器材有限 公司 副總經理 | 中山市隆興精工機械有限 公司 董事、中山廣盛運 動器材有限公司 董事及 總經理、World Gate Holdings Limited 董事 | 無 | 無 | 無 |

| 職稱 | 國籍 或註冊地 | 姓名 | 性別 | 選(就)任 日期 | 任期 | 初次選 任日期 | 還任時 持有股份 | | 現在持有股份 | | 配偶、未成年子女 現在持有股份 | | 利用他人名 義持有股份 | | 主要經(學)歷 | 目前兼任本公司及 其他公司之職務 | 具配偶或二親等以內關 係之其他主管、董事或監 察人 | | |
|----------|------------|----------------|-----|-------------|----|------------|-------------|----------|---------|----------|--------------------|----------|----------------|----------|--|--|---------------------------------|----|----|
| | | | | | | | 股數 | 持股 比率 | 股數 | 持股 比率 | 股數 | 持股 比率 | 股數 | 持股 比率 | | | 職稱 | 姓名 | 關係 |
| 法人 董事 | 中華民國 | 頤達夥伴股 份有限公司 | 不適用 | | | | 200,000 | 0.17% | 200,000 | 0.15% | | | | | - | - | - | - | - |
| | 中華民國 | 代表人： 鄭敦謙 | 男 | 107.1.24 | 三年 | 107.1.24 | 0 | 0 | 0 | 0 | - | - | - | - | 美國哥倫比亞大學 MBA 台灣大學商學系學士 UMC Capital Corporation 總經理 聯合管理顧問投資股份 有限公司董事總經理 Morgan Stanley Asia Limited 執行董事及台灣 總經理 Goldman Sachs Asia L.L.C. 執行董事 | 閩鼎資本股份有限公司董 事長、士鼎創業投資股份 有限公司董事長、公信電 子股份有限公司董事長、 華星光通科技股份有限公司 董事長、益登科技股份 有限公司獨立董事、大亞 電線電纜股份有限公司獨 立董事、亞洲聚合股份有 限公司獨立董事、頤達夥 伴股份有限公司董事長、 頤達夥伴股份有限公司 董事長 | 無 | 無 | 無 |
| 獨立 董事 | 中華民國 | 劉維琪 | 男 | 107.1.24 | 三年 | 107.1.24 | 0 | 0 | 0 | 0 | - | - | - | - | 美國西北大學管理學院 博士 國立中山大學校長 國際票券金融股份有限 公司董事長 台灣高速鐵路股份有限 公司董事長 國票金融控股股份有限 公司董事長 | 財團法人中華大學 校 長、財團法人中華民國私 立學校教職員退休撫卹離 職資遣儲金管理委員會 董事長、財團法人龍應台 文化基金會 董事、東元電 機股份有限公司獨立董 事、華藝數位股份有限公 司 董事 | 無 | 無 | 無 |

| 職稱 | 國籍 或註冊地 | 姓名 | 性別 | 選(就)任 日期 | 任期 日期 | 初次選 任日期 | 還任時 持有股份 | | 現在持有股份 | | 配偶、未成年子女 現在持有股份 | | 利用他人名 義持有股份 | | 主要經(學)歷 | 目前兼任本公司及 其他公司之職務 | 具配偶或二親等以內關 係之其他主管、董事或監 察人 | | |
|----------|------------------|-----|----|-------------|----------|------------|-------------|------|--------|------|--------------------|------|----------------|------|--|--|---------------------------------|----|----|
| | | | | | | | 股數 | 持股比例 | 股數 | 持股比例 | 股數 | 持股比例 | 股數 | 持股比例 | | | 職稱 | 姓名 | 關係 |
| 獨立 董事 | 中 華 民 國 | 高繼祖 | 男 | 107.1.24 | 三年 | 107.1.24 | 0 | 0 | 0 | 0 | - | - | - | - | 美國柏克萊加州大學化學博士 台灣大學管理學院碩士 畢業 台灣大學化學系學士 畢業 聯茂電子股份有限公司共同創辦人及執行副總經理、總經理、副董事長 鼎茂光電股份有限公司董事長 | 台灣工研新創協會理事 長、鼎茂光電股份有限公司董事、佳邦科技股份有限公司獨立董事、升茂投資股份有限公司董事、達裕科技股份有限公司董事長、仁茂科技管理顧問股份有限公司董事長、豪寬管理顧問股份有限公司管理董事代表、蘋果芽數位科技股份有限公司董事、捷能材料股份有限公司監察人、冠緯科技(股)公司法人董事代表、德茂投資(股)公司監察人 | 無 | 無 | 無 |

| 職稱 | 國籍 或註 冊地 | 姓名 | 性別 | 選(就)任 日期 | 任期 | 初次選 任日期 | 選任時 持有股份 | | 現在持有股份 | | 配偶、未成年子 女現在持有股份 | | 利用他人名 義持有股份 | | 主要經(學)歷 | 目前兼任本公司及 其他公司之職務 | 具配偶或二親等以內關 係之其他主管、董事或監 察人 | | |
|----------|----------------|-----|----|-------------|----|------------|-------------|----------|--------|----------|--------------------|----------|----------------|----------|--------------------------------|--|---------------------------------|----|----|
| | | | | | | | 股數 | 持股 比率 | 股數 | 持股 比率 | 股數 | 持股 比率 | 股數 | 持股 比率 | | | 職稱 | 姓名 | 關係 |
| 獨立 董事 | 中華 民國 | 陳志康 | 男 | 107.1.24 | 三年 | 107.1.24 | 0 | 0 | 0 | 0 | - | - | - | - | 成功大學畢業 楠梓電子股份有限公司 董事及總經理 | 楠梓電子股份有限公司 董 事、楠梓電子股份有限公司 總經理、WUS Group Holdings Co., Ltd. 董事長、 WUS Group (BVI) Holdings Co., Ltd. 董事長、永續投資股份 有限公司 董事長兼總經 理、WUS Printed Circuit (Singapore) Pte., Ltd. 董事長兼 總經理、China Electronic (BVI) Holdings Co., Ltd. 董事、昆山 先創電子有限公司 董事 | 無 | 無 | 無 |

註：復盛股份有限公司 董事長、復盛精密工業股份有限公司 董事長、鼎盛資科股份有限公司 董事長、復盛實業(上海)有限公司 董事、Well Base International Limited 董事、Caysheng Holding Co., Ltd 董事、High Honour Limited 董事、World Gate Holdings Ltd 董事、Worldmark Services Limited 董事、Eamest Pacific Limited 董事、FS-ELLIOTT MACHINRY CO., Ltd 董事、Fu Sheng USA, Inc. 董
事、Curtis-Toledo Inc. 董事、California Air Compressor Company 董事、Curtis-Toledo Distribution Inc. 董事、FS-America Inc. 董事、Valiant APO Holding Ltd. 董事、Valiant APO Holding II Ltd.
董事、Valiant APO Holding III Ltd. 董事、Valiant APO Investments Ltd. 董事、FS-Elliott Co., LLC. 董事、Vision International Co., Ltd. 法人董事代表、World Gate Holding Ltd. 法人董事代表、ALMiG
USA, Corp. 董事、富全投資(股)公司 董事。

2. 法人股東之主要股東

108 年 04 月 29 日

| 法人股東名稱（註1） | 法 人 股 東 之 主 要 股 東（註2） |
|------------|---|
| 聯盛投資股份有限公司 | 李亮箴 16.69%、李琇絹 15.65%、李孟芬 14.24%、李維真 13.86%、李彥德 7.08%、李柏儀 5.63%、李盈村 4.26%、李亭毅 4.24%、李岳勳 4.22%、李怡蓁 3.65% |
| 頤達夥伴股份有限公司 | 鄭敦謙 43.10%、賴欣儀 35.29%、劉靜怡 7.88%、游永桂 7.84% |

註1：董事、監察人屬法人股東代表者，應填寫該法人股東名稱。

註2：填寫該法人股東之主要股東名稱（其股權比例超過百分之十或股權比例占前十名）。若其主要股東為法人者，應再填列下表。

3. 主要股東為法人者其主要股東 無。

4.董事及監察人所具專業知識及獨立性之情形

108 年 4 月 30 日

| 姓名 | 條件 | 是否具有五年以上工作經驗 及下列專業資格 | | | 符合獨立性情形（註） | | | | | | | | | | 兼任 其他 獨立 董事 家 數 |
|---------------|----|--|---|--|------------|---|---|---|---|---|---|---|---|----|--------------------------------|
| | | 商務、法 務、會計 師或業 務所須 與公大 校以 上 | 法官、檢 察官、會 計師或 其他公 司需考 格領之 專業及 技術人員 | 商務、法 務、會計 師或業 務所工 作之經 驗 | 1 | 2 | 3 | 4 | 5 | 6 | 7 | 8 | 9 | 10 | |
| 李亮箴 | - | - | ✓ | ✓ | - | - | - | - | ✓ | ✓ | - | ✓ | ✓ | 0 | |
| 江慶生 | - | - | ✓ | - | - | - | - | ✓ | ✓ | ✓ | - | ✓ | ✓ | 0 | |
| 李汪明 | - | - | ✓ | - | - | ✓ | ✓ | ✓ | ✓ | ✓ | ✓ | ✓ | ✓ | 0 | |
| 鄭敦謙 | - | - | ✓ | ✓ | ✓ | ✓ | ✓ | ✓ | ✓ | ✓ | ✓ | ✓ | ✓ | 3 | |
| 劉維琪 (獨立董事) | ✓ | - | ✓ | ✓ | ✓ | ✓ | ✓ | ✓ | ✓ | ✓ | ✓ | ✓ | ✓ | 1 | |
| 高繼祖 (獨立董事) | - | - | ✓ | ✓ | ✓ | ✓ | ✓ | ✓ | ✓ | ✓ | ✓ | ✓ | ✓ | 1 | |
| 陳志康 (獨立董事) | - | ✓ | ✓ | ✓ | ✓ | ✓ | ✓ | ✓ | ✓ | ✓ | ✓ | ✓ | ✓ | 0 | |

註：各董事、監察人於選任前二年及任職期間符合下述各條件者，請於各條件代號下方空格中打“✓”。

- (1) 非為公司或其關係企業之受僱人。
- (2) 非公司之關係企業之董事、監察人(但如為公司或其母公司、公司直接及間接持有表決權之股份超過百分之五十之子公司之獨立董事者，不在此限)。
- (3) 非本人及其配偶、未成年子女或以他人名義持有公司已發行股份總額百分之一以上或持股前十名之自然人股東。
- (4) 非前三款所列人員之配偶、二親等以內親屬或三親等以內直系血親親屬。
- (5) 非直接持有公司已發行股份總額百分之五以上法人股東之董事、監察人或受僱人，或持股前五名法人股東之董事、監察人或受僱人。
- (6) 非與公司有財務或業務往來之特定公司或機構之董事（理事）、監察人（監事）、經理人或持股百分之五以上股東。
- (7) 非為公司或關係企業提供商務、法務、財務、會計等服務或諮詢之專業人士、獨資、合夥、公司或機構之企業主、合夥人、董事（理事）、監察人（監事）、經理人及其配偶。但依股票上市或於證券商營業處所買賣公司薪資報酬委員會設置及行使職權辦法第七條履行職權之薪資報酬委員會成員，不在此限。
- (8) 未與其他董事間具有配偶或二親等以內之親屬關係。
- (9) 未有公司法第 30 條各款情事之一。
- (10) 未有公司法第 27 條規定以政府、法人或其代表人當選。

(二)總經理、副總經理、協理、各部門及分支機構主管資料

108年4月30日

| 職稱 | 國籍 | 姓名 | 性別 | 就任日期 | 持有股份 | | 配偶、未成年子女持有股份 | | 利用他人名義持有股份 | | 主要經(學)歷 | 目前兼任其他公司之職務 | 具配偶或二親等以內關係之經理人 | | |
|---------------|------|-----|----|----------|-----------|-------|--------------|-------|------------|------|---|--|-----------------|----|----|
| | | | | | 股數 | 持股比例 | 股數 | 持股比例 | 股數 | 持股比例 | | | 職稱 | 姓名 | 關係 |
| 總經理 | 中華民國 | 江慶生 | 男 | 99/9/14 | 1,407,430 | 1.07% | 2,335,230 | 1.78% | — | — | 明志工專機械工程科 復盛股份有限公司 運動器材事業部 總經理 中山廣盛運動器材有限公司 總經理 復盛股份有限公司 運動器材事業部 總經理 | 中山廣盛運動器材有限公司 董事長、中山市隆興精工機械 有限公司 董事、World Gate Holding Ltd. 董事、復盛股份 有限公司 法人董事代表、 FS-Precision Tech Co., LLC 董 事、復盛應用科技股份有限公 司 董事、復盛精密工業股份 有限公司 法人董事代表、康盛 創建有限公司 董事、嘉華盛科 技股份有限公司 董事長 | 無 | 無 | 無 |
| (中山廣盛) 總經理 | 中華民國 | 李汪明 | 男 | 99/09/14 | 106,000 | 0.08% | — | — | — | — | 淡水工商企業管理科 中山廣盛運動器材有限公司 副總經理 | 中山市隆興精工機械有限公司 董事、中山廣盛運動器材有限 公司 董事、World Gate Holdings Limited 董事、復盛應 用科技股份有限公司 董事 | 無 | 無 | 無 |
| (越盛公司) 總經理 | 中華民國 | 鄭錦聰 | 男 | 99/9/14 | 46,000 | 0.04% | — | — | — | — | 高雄工專機械工程科 楠盛股份有限公司 製造部經理 Vision International Co., Ltd 經理 | Vision International Co., Ltd 董事 | 無 | 無 | 無 |
| 副總經理 | 中華民國 | 張端揆 | 男 | 99/9/14 | 109,000 | 0.08% | — | — | — | — | 中央大學機械工程學系學士 復盛股份有限公司 運動器材事業部 副總經理 | 董事、FS-Precision Tech Co., LLC 董 事、FS-NorthAmerica, Inc. 董 事、Gainsmart Group Ltd. 董事 、Vision InternationalCo., Ltd 董事、復盛股份有限公司 董事 | 無 | 無 | 無 |
| 副總經理 | 中華民國 | 林啟明 | 男 | 99/9/14 | 42,000 | 0.03% | — | — | — | — | 南台工專機械工程科 復盛股份有限公司 運動器材事業部 協理 | 無 | 無 | 無 | 無 |

| 職稱 | 國籍 | 姓名 | 性別 | 就任日期 | 持有股份 | | 配偶、未成年子女持有股份 | | 利用他人名義持有股份 | | 主要經(學)歷 | 目前兼任其他公司之職務 | 具配偶或二親等以內關係之經理人 | | |
|------|------|-----|----|-----------|--------|-------|--------------|------|------------|------|---|---|-----------------|----|----|
| | | | | | 股數 | 持股比例 | 股數 | 持股比例 | 股數 | 持股比例 | | | 職稱 | 姓名 | 關係 |
| 資深協理 | 中華民國 | 曾雅玲 | 女 | 99/9/14 | 83,000 | 0.06% | — | — | — | — | 中央大學高階主管企管碩士 復盛股份有限公司 運動器材事業部 協理 | 無 | 無 | 無 | 無 |
| 協理 | 中華民國 | 傅季宏 | 男 | 99/9/14 | 83,000 | 0.06% | — | — | — | — | 政治大學經營管理研究所碩士 復盛股份有限公司 運動器材事業部 總經理特別助理 | 中山市隆興精工機械股份有限公司 董事、嘉華盛科技股份有限公司 董事 | 無 | 無 | 無 |
| 協理 | 中華民國 | 池明珠 | 女 | 99/9/14 | — | — | — | — | — | — | 淡江大學東方語文學系學士 復盛股份有限公司 運動器材事業部 協理 | 無 | 無 | 無 | 無 |
| 協理 | 中華民國 | 徐聖添 | 男 | 99/9/14 | 8,000 | 0.01% | — | — | — | — | 交通大學機械工程學系學士 台達電子工業股份有限公司 商品經理 光寶科技股份有限公司 採購處長 | 無 | 無 | 無 | 無 |
| 協理 | 中華民國 | 陳啟清 | 男 | 99/9/14 | 55,000 | 0.04% | — | — | — | — | 大華工專機械工程科 復盛股份有限公司 運動器材事業部 資深經理 復盛應用科技股份有限公司 資深經理 | 無 | 無 | 無 | 無 |
| 協理 | 中華民國 | 顏國賢 | 男 | 106/11/01 | — | — | — | — | — | — | 中原大學工業工程學系 學士 Vision International Co., Ltd 資深經理 | 無 | 無 | 無 | 無 |
| 協理 | 中華民國 | 簡振榮 | 男 | 106/11/01 | 49,000 | 0.04% | — | — | — | — | 中興大學機械系 學士 復盛應用科技股份有限公司 資深經理 | 無 | 無 | 無 | 無 |
| 協理 | 中華民國 | 李柏宗 | 男 | 106/11/01 | 26,000 | 0.02% | — | — | — | — | 健行工專機械科 復盛應用科技股份有限公司 資深經理 | 無 | 無 | 無 | 無 |
| 財務總監 | 中華民國 | 許廷儀 | 男 | 99/9/14 | 80,000 | 0.06% | — | — | — | — | 台灣大學財務金融學系學士 成功大學企業管理研究所碩士 環隆電氣股份有限公司 總經理室 專案經理 美商中經合集團 副總經理 | 復盛股份有限公司 監察人 、中山市奧博精密科技有限公 司 董事長、中山廣盛運動器材 有限公司 董事、嘉華盛科技股 份有限公司 監察人、可思創品 股份有限公司 董事長 | 無 | 無 | 無 |

| 職稱 | 國籍 | 姓名 | 性別 | 就任日期 | 持有股份 | | 配偶、未成年子女持有股份 | | 利用他人名義持有股份 | | 主要經(學)歷 | 目前兼任其他公司之職務 | 具配偶或二親等以內關係之經理人 | | |
|------|------|-----|----|---------|--------|-------|--------------|-------|------------|------|--|---------------------|-----------------|----|----|
| | | | | | 股數 | 持股比例 | 股數 | 持股比例 | 股數 | 持股比例 | | | 職稱 | 姓名 | 關係 |
| 會計長 | 中華民國 | 郭修池 | 男 | 99/9/14 | 68,000 | 0.05% | 2,000 | 0.00% | — | — | 逢甲大學會計學系學士 復盛股份有限公司 運動器材事業部 管理部經理 復盛應用科技股份有限公司 財務中心 協理 | 中山廣盛運動器材有限公司 監察人 | 無 | 無 | 無 |
| 稽核主管 | 中華民國 | 陳淑真 | 女 | 101/5/2 | 5,000 | 0.00% | — | — | — | — | 東海大學經濟學系學士 富晶科技股份有限公司 副理 東凌股份有限公司 經理 錦明實業股份有限公司 經理 | 無 | 無 | 無 | 無 |

三、最近年度支付董事、監察人、總經理及副總經理之酬金

(一)最近年度(107年度)支付董事(含獨立董事)、監察人之酬金：

1.董事(含獨立董事)之酬金—107年度

107年12月31日 單位：新台幣仟元；仟股

| 職稱 | 姓名 | 董事酬金 | | | | A、B、C及D等四項總額占稅後純益之比例 | | 兼任員工領取相關酬金 | | | | | | A、B、C、D、E、F及G等七項總額占稅後純益之比例 | | 有無領取來自子公司以外轉投資事業酬金 | | | | |
|------|-------------------|-------|-----------|----------|-----------|----------------------|-----------|------------|-----------|---------------|-----------|----------|-----------|----------------------------|-----------|--------------------|-----------------|---|--------------|--|
| | | 報酬(A) | | 退職退休金(B) | | 董事酬勞(C) | | 業務執行費用(D) | | 薪資、獎金及特支費等(E) | | 退職退休金(F) | | 員工酬勞(G) | | | 員工認股權憑證得認購股數(H) | | 取得限制員工權利新股數額 | |
| | | | | | | | | | | | | | | | | | | | | |
| | | | | | | | | | | | | | | | | | | | | |
| | | 本公司 | 財務報告內所有公司 | 本公司 | 財務報告內所有公司 | 本公司 | 財務報告內所有公司 | 本公司 | 財務報告內所有公司 | 本公司 | 財務報告內所有公司 | 本公司 | 財務報告內所有公司 | 本公司 | 財務報告內所有公司 | 本公司 | 財務報告內所有公司 | | | |
| 董事長 | 李亮箴 | | | | | | | | | | | | | | | | | | | |
| 董事 | 江慶生 | | | | | | | | | | | | | | | | | | | |
| 董事 | 聯盛投資股份有限公司代表人：李汪明 | | | | | | | | | | | | | | | | | | | |
| 董事 | 頤達夥伴股份有限公司代表人：鄭敦謙 | | | | | | | | | | | | | | | | | | | |
| 獨立董事 | 劉維琪 | 3,600 | 3,600 | - | - | 1,550 | - | - | 23,509 | 24,352 | - | - | - | - | - | 1.43 | 1.47 | 無 | | |
| 獨立董事 | 高繼祖 | | | | | | | | | | | | | | | | | | | |
| 獨立董事 | 陳志康 | | | | | | | | | | | | | | | | | | | |
| 董事 | 許廷儀(註) | | | | | | | | | | | | | | | | | | | |
| 董事 | 郭修池(註) | | | | | | | | | | | | | | | | | | | |

註：於106年9月15日股東臨時會選任，並於107年1月24日股東臨時會全面改選董事後已解任。

酬金級距表

| 給付本公司各個董事酬金級距 | 董事姓名 | | | |
|---------------------------------------|-------------------------------------|-------------------------------------|-------------------------|-----------------------------|
| | 前四項酬金總額(A+B+C+D) | | 前七項酬金總額(A+B+C+D+E+F+G) | |
| | 本公司 | 財務報告內所有公司 | 本公司 | 財務報告內所有公司 |
| 低於 2,000,000 元 | 李亮箴、江慶生、李汪明、許廷儀、郭修池、劉維琪、高繼祖、陳志康、鄭敦謙 | 李亮箴、江慶生、李汪明、許廷儀、郭修池、劉維琪、高繼祖、陳志康、鄭敦謙 | 李亮箴、許廷儀、郭修池、劉維琪、陳志康、鄭敦謙 | 李亮箴、許廷儀、郭修池、劉維琪、高繼祖、陳志康、鄭敦謙 |
| 2,000,000 元 (含) ~ 5,000,000 元 (不含) | — | — | — | — |
| 5,000,000 元 (含) ~ 10,000,000 元 (不含) | — | — | 李汪明 | — |
| 10,000,000 元 (含) ~ 15,000,000 元 (不含) | — | — | — | 李汪明 |
| 15,000,000 元 (含) ~ 30,000,000 元 (不含) | — | — | 江慶生 | 江慶生 |
| 30,000,000 元 (含) ~ 50,000,000 元 (不含) | — | — | — | — |
| 50,000,000 元 (含) ~ 100,000,000 元 (不含) | — | — | — | — |
| 100,000,000 元以上 | — | — | — | — |
| 總計 | 9 人 | 9 人 | 9 人 | 9 人 |

2.監察人之酬金—107 年度

107 年 12 月 31 日；單位：新台幣仟元

| 職稱 | 姓名 | 監察人酬金 | | | | | | A、B 及 C 等三項總額占 稅後純益之比例 | 有無領取 來自子公司 以外轉 投資事業 酬金 |
|-----|-----|-------|---|-------|-----------|-----------|-----------|---------------------------|------------------------------------|
| | | 報酬(A) | | 酬勞(B) | | 業務執行費用(C) | | | |
| | | | | | | | | | |
| | | | | | | | | | |
| 監察人 | 黃薰慧 | - | - | 本公司 | 財務報告內所有公司 | 本公司 | 財務報告內所有公司 | - | - |
| | 李至寅 | - | - | 本公司 | 財務報告內所有公司 | 本公司 | 財務報告內所有公司 | - | - |

註：本公司已於 107.1.24 成立審計委員會取代監察人。

酬金級距表

| 給付本公司各個監察人酬金級距 | 監察人姓名 | |
|---------------------------------------|----------------|-------------|
| | 前三項酬金總額(A+B+C) | |
| | 本公司 | 財務報告內所有公司 D |
| 低於 2,000,000 元 | — | — |
| 2,000,000 元 (含) ~ 5,000,000 元 (不含) | — | — |
| 5,000,000 元 (含) ~ 10,000,000 元 (不含) | — | — |
| 10,000,000 元 (含) ~ 15,000,000 元 (不含) | — | — |
| 15,000,000 元 (含) ~ 30,000,000 元 (不含) | — | — |
| 30,000,000 元 (含) ~ 50,000,000 元 (不含) | — | — |
| 50,000,000 元 (含) ~ 100,000,000 元 (不含) | — | — |
| 100,000,000 元以上 | — | — |
| 總計 | 0 人 | 0 人 |

註：本公司已於 107.1.24 成立審計委員會取代監察人。

(一)最近年度(107 年度)支付總經理及副總經理之酬金：

1.總經理及副總經理之酬金—107 年度

107 年 12 月 31 日；單位：新台幣仟元

| 職稱 | 姓名 | 薪資(A) | | 退職退休金(B) | | 獎金及特支費等 (C) | | 員工酬勞金額(D) | | | | A、B、C 及 D 等 四項總額占稅後 純益之比例(%) | | 有無領取 來自公轉 子公司外 投資事業 酬金 |
|------|-----|-------|-------------------|----------|-------------------|----------------|-------------------|-----------------|-----------------|---------------------------|---------------------------|------------------------------------|-------------------|------------------------------------|
| | | 本公司 | 財務報 告內所 有公司 | 本公司 | 財務報 告內所 有公司 | 本公司 | 財務報 告內所 有公司 | 本公司 現金 金額 | 本公司 股票 金額 | 財務報告內 所有公司 現金 金額 | 財務報告內 所有公司 股票 金額 | 本公司 | 財務報 告內所 有公司 | |
| 總經理 | 江慶生 | | | | | | | | | | | | | |
| 總經理 | 李汪明 | | | | | | | | | | | | | |
| 總經理 | 鄭錦聰 | 8,624 | 10,185 | - | - | 26,796 | 26,796 | - | - | - | - | 1.77 | 1.84 | 無 |
| 副總經理 | 張端揆 | | | | | | | | | | | | | |
| 副總經理 | 林啟明 | | | | | | | | | | | | | |

酬金級距表

| 給付本公司各個總經理及副總經理酬金級距 | 總經理及副總經理姓名 | |
|-----------------------------------|------------|----------------|
| | 本公司 | 財務報告內所有公司 E |
| 低於 2,000,000 元 | — | — |
| 2,000,000 元（含）～5,000,000 元（不含） | 鄭錦聰、林啟明 | 鄭錦聰、林啟明 |
| 5,000,000 元（含）～10,000,000 元（不含） | 李汪明、張端揆 | 李汪明、張端揆 |
| 10,000,000 元（含）～15,000,000 元（不含） | — | — |
| 15,000,000 元（含）～30,000,000 元（不含） | 江慶生 | 江慶生 |
| 30,000,000 元（含）～50,000,000 元（不含） | — | — |
| 50,000,000 元（含）～100,000,000 元（不含） | — | — |
| 100,000,000 元以上 | — | — |
| 總計 | 5 人 | 5 人 |

2.分派員工酬勞之經理人姓名及分派情形

107年12月31日；單位：新台幣仟元

| | 職稱 | 姓名 | 股票金額 | 現金金額 | 總計 | 總額占稅後純益之比例(%) |
|-----|------|-----|------|--------|--------|---------------|
| 經理人 | 總經理 | 江慶生 | - | 75,608 | 75,608 | 3.77 |
| | 總經理 | 李汪明 | | | | |
| | 總經理 | 鄭錦聰 | | | | |
| | 副總經理 | 張端揆 | | | | |
| | 副總經理 | 林啟明 | | | | |
| | 資深協理 | 黃文雄 | | | | |
| | 資深協理 | 曾雅伶 | | | | |
| | 協理 | 傅季宏 | | | | |
| | 協理 | 池明珠 | | | | |
| | 協理 | 徐聖添 | | | | |
| | 協理 | 陳啟清 | | | | |
| | 協理 | 顏國賢 | | | | |
| | 協理 | 簡振榮 | | | | |
| | 協理 | 李柏宗 | | | | |
| | 財務總監 | 許廷儀 | | | | |
| | 會計長 | 郭修池 | | | | |

3.分別比較說明本公司及合併報表所有公司於最近二年度支付本公司董事、監察人、總經理及副總經理酬金總額占個體或個別財務報告稅後純益比例之分析並說明給付酬金之政策、標準與組合、訂定酬金之程序，與經營績效之關聯性及未來風險關聯性

(1)最近二年度本公司支付董事、監察人、總經理及副總經理酬金總額占稅後純益比例如下：

單位：%

| 職稱 | 106 年度 | | 107 年度 | |
|------|--------|----------|--------|----------|
| | 本公司 | 合併報表所有公司 | 本公司 | 合併報表所有公司 |
| 董事 | 2.50 | 2.57 | 1.43 | 1.47 |
| 監察人 | 0.04 | 0.04 | - | - |
| 總經理 | 2.61 | 2.85 | 1.77 | 1.84 |
| 副總經理 | | | | |

(2)給付酬金之政策、標準與組合、訂定酬金之程序、與經營績效及未來風險之關聯性：

A.董事及監察人：

本公司董事及監察人之報酬，係依本公司章程之規定提撥，送董事會決議後發放，並報告股東會。

B.總經理及副總經理：

本公司給付總經理及副總經理之酬金，係依對公司貢獻暨參考同業薪酬標準制定，並考量實際經營績效及評估未來風險調整之；員工酬勞的分派則係遵循公司章程，送董事會決議後發放，並報告股東會。

綜上，本公司董事、監察人、總經理及副總經理之酬金皆依本公司章程、人事規章等要素訂定之，且與經營績效之關聯性成正相關，並同時考量產業波動之風險。

四、公司治理運作情形

(一)董事會運作情形

最近(107)年度截至年報刊印日止，董事會開會 11 次(A)，董事出席情形如下：

| 職 稱 | 姓 名 | 實際出席 次數(B) | 委託出 席次數 | 實際出席率(%) 【 B/A】 | 備註 |
|------|-----------------------|---------------|------------|--------------------|-----------------------------------|
| 董事長 | 李亮箴 | 11 | - | 100 | |
| 董事 | 江慶生 | 11 | - | 100 | |
| 董事 | 聯盛投資股份有限公司代表人： 李汪明 | 8 | 2 | 80 | 107 年 1 月 24 日選任， 應出席次數共計 10 次 |
| 董事 | 頤達夥伴股份有限公司代表人： 鄭敦謙 | 10 | - | 100 | 107 年 1 月 24 日選任， 應出席次數共計 10 次 |
| 獨立董事 | 劉維琪 | 10 | - | 100 | 107 年 1 月 24 日選任， 應出席次數共計 10 次 |
| 獨立董事 | 高繼祖 | 9 | 1 | 90 | 107 年 1 月 24 日選任， 應出席次數共計 10 次 |
| 獨立董事 | 陳志康 | 9 | 1 | 90 | 107 年 1 月 24 日選任， 應出席次數共計 10 次 |
| 董事 | 聯盛投資股份有限公司代表人： 曾維茂 | 1 | - | 100 | 107 年 1 月 24 日卸任， 應出席次數共計 1 次 |
| 董事 | 李汪明 | 1 | - | 100 | 107 年 1 月 24 日卸任， 應出席次數共計 1 次 |
| 董事 | 姜益民 | - | 1 | - | 107 年 1 月 24 日卸任， 應出席次數共計 1 次 |
| 董事 | 許廷儀 | 1 | - | 100 | 107 年 1 月 24 日卸任， 應出席次數共計 1 次 |
| 董事 | 郭修池 | 1 | - | 100 | 107 年 1 月 24 日卸任， 應出席次數共計 1 次 |

其他應記載事項：

一、董事會之運作如有下列情形之一者，應敘明董事會日期、期別、議案內容、所有獨立董事意見及公司對獨立董事意見之處理：

(一)證券交易法第 14 條之 3 所列事項：請詳註。

(二)除前開事項外，其他經獨立董事反對或保留意見且有紀錄或書面聲明之董事會議決事項：截至公開說明書刊印日止，無此情形。

二、董事對利害關係議案迴避之執行情形，應敘明董事姓名、議案內容、應利益迴避原因以及參與表決情形：

(一)108 年 1 月 18 日董事會經理人年終獎金案，有自身利害關係之獨立董事江慶生因利益迴避未參與討論及表決，其餘出席董事全體無異議照案通過。

三、當年度及最近年度加強董事會職能之目標（例如設立審計委員會、提昇資訊透明度等）與執行情形評估：本公司已設置審計委員會，並提升資訊揭露的品質，強化透明度與即時性，目前執行成效良好。

註：本公司於 107 年 1 月 24 日經股東臨時會董事全面改選，選任三席獨立董事，故列示董事全面改選後與證券交易法第 14 條之 3 相關之董事會日期、期別、議案內容、所有獨立董事意見及公司對獨立董事意見之處理如下：

| 董事會日期 | 期別 | 議案內容 | 獨立董事意見 | 對獨立董事意見之處理 |
|-----------|--------|--|---------|------------|
| 107/04/10 | 第六屆第二次 | 106 年度營業報告書及財務報表案 | 無異議照案通過 | 依決議事項辦理 |
| | | 106 年度盈餘分配案 | | |
| | | 本公司 106 年度內部控制制度有效性之考核 | | |
| | | 修訂本公司「公司章程」部分條文案 | | |
| | | 修訂本公司「取得或處分資產處理程序」部分條文案 | | |
| | | 修訂本公司「資金貸與他人作業程序」部分條文案 | | |
| | | 修訂本公司「背書保證作業程序」部分條文案 | | |
| 107/05/17 | 第六屆第三次 | 擬向證券交易所申請上市送件之財務預測案 | 無異議照案通過 | 依決議事項辦理 |
| | | 擬出具本公司「內部控制制度聲明書」案 | | |
| | | 擬投資嘉華盛科技股份有限公司案 | | |
| 107/08/14 | 第六屆第四次 | 本公司經理人 106 年員工酬勞分配建議案 | 無異議照案通過 | 依決議事項辦理 |
| | | 107 年第二季合併財務報表案 | | |
| 107/10/12 | 第六屆第五次 | 為配合本公司申請股票初次上市，依規定辦理現金增資發行新股案 | 無異議照案通過 | 依決議事項辦理 |
| 107/11/13 | 第六屆第六次 | 107 年第三季合併財務報表案 | 無異議照案通過 | 依決議事項辦理 |
| | | 107 年度現金增資員工認股辦法案 | | |
| | | 107 年度現金增資發行新股授予經理人員員工認股分配案 | | |
| | | 本公司終止興櫃轉上市交易案 | | |
| 107/12/28 | 第六屆第七次 | 委任本公司 108 年度簽證會計師並決議其報酬及評估本公司 107 年度簽證會計師之獨立性及適任性案 | 無異議照案通過 | 依決議事項辦理 |
| | | 投資數可科技股份有限公司(簡稱「數可科技」)案 | | |
| | | 中山市奧博精密科技有限公司於越南投資設廠案 | | |
| | | 設立台灣子公司(公司名稱暫定為「可思創品股份有限公司」，簡稱「可思創品」)發展自有品牌生活用品案 | | |
| | | 修訂本公司「決策授權表-財務活動及資金調度」案 | | |
| 108/01/18 | 第六屆第八次 | 本公司『2018 年經理人年終獎金』建議案 | 無異議照案通過 | 依決議事項辦理 |
| 108/03/28 | 第六屆第九次 | 107 年度營業報告書及財務報表案 | 無異議照案通過 | 依決議事項辦理 |
| | | 107 年度盈餘分配案 | | |
| | | 修訂本公司「取得或處分資產處理程序」部分條文案 | | |
| | | 修訂本公司「資金貸與他人作業程序」部分條文案 | | |
| | | 修訂本公司「背書保證作業程序」部分條文案 | | |
| | | 107 年度「內部控制制度有效性考核」及「內部控制制度聲明書」案 | | |
| | | Aubo (Viet Nam) Precision Technology Co., Ltd. 增資案 | | |
| 108/05/14 | 第六屆第十次 | 108 年第一季合併財務報表案 | 無異議照案通過 | 依決議事項辦理 |
| | | 會計主管及代理發言人異動案 | | |
| | | 訂定本公司「處理董事要求之標準作業程序」案 | | |

(二)審計委員會運作情形：

最近(107)年度及本年度截至年報刊印日止，審計委員會開會 8 次(A)，獨立董事出席情形如下：

| 職 稱 | 姓 名 | 實際出席 次數(B) | 委 託 出 席 次 數 | 實際出席率(%) 【B/A】 | 備 註 |
|--|-----|---------------|----------------|-------------------|---------------------------|
| 獨立董事 | 劉維琪 | 8 | - | 100 | 107年1月24日選任， 應出席次數共計8次 |
| 獨立董事 | 高繼祖 | 7 | 1 | 88 | 107年1月24日選任， 應出席次數共計8次 |
| 獨立董事 | 陳志康 | 8 | - | 100 | 107年1月24日選任， 應出席次數共計8次 |
| <p>其他應記載事項：</p> <p>一、審計委員會之運作如有下列情形之一者，應敘明董事會日期、期別、議案內容、審計委員會決議結果以及公司對審計委員會意見之處理：</p> <p>(一)證券交易法第 14 條之 5 所列事項：請詳註。</p> <p>(二)除前開事項外，其他未經審計委員會通過，而經全體董事三分之二以上同意之議決事項：截至公開說明書刊印日止，無此情形。</p> <p>二、獨立董事對利害關係議案迴避之執行情形，應敘明獨立董事姓名、議案內容、應利益迴避原因以及參與表決情形：無此情形。</p> <p>三、獨立董事與內部稽核主管及會計師之溝通情形：由於本公司於 107 年 1 月 24 日董事全面改選，選任獨立董事後成立審計委員會，歷次審計委員會稽核主管及會計師均列席參與，溝通情形良好。</p> | | | | | |

註：本公司於 107 年 1 月 24 日設置審計委員會替代監察人，列示證券交易法第 14 條之 5 相關之審計委員會日期、期別、議案內容、審計委員會決議結果以及公司對審計委員會意見之處理情形如下：

| 審計委員 會日期 | 期別 | 審計委員會議案內容 | 審計委員 意見 | 對審計委員 意見之處理 |
|-------------|------------|-------------------------|-------------|----------------|
| 107/04/10 | 第一屆 第一次 | 106 年度營業報告書及財務報表案 | 無異議照案 通過 | 依決議事項 辦理 |
| | | 106 年度盈餘分配案 | | |
| | | 本公司 106 年度內部控制制度有效性之考核 | | |
| | | 修訂本公司「公司章程」部分條文案 | | |
| | | 修訂本公司「取得或處分資產處理程序」部分條文案 | | |
| | | 修訂本公司「資金貸與他人作業程序」部分條文案 | | |
| | | 修訂本公司「背書保證作業程序」部分條文案 | | |
| 107/05/17 | 第一屆 第二次 | 擬向證券交易所申請上市送件之財務預測案 | 無異議照案 通過 | 依決議事項 辦理 |
| | | 擬出具本公司「內部控制制度聲明書」案 | | |
| | | 擬投資嘉華盛科技股份有限公司案 | | |

| 審計委員會日期 | 期別 | 審計委員會議案內容 | 審計委員意見 | 對審計委員意見之處理 |
|-----------|--------|---|---------|------------|
| 107/08/14 | 第一屆第三次 | 107 年第二季合併財務報表案 | 無異議照案通過 | 依決議事項辦理 |
| 107/10/12 | 第一屆第四次 | 為配合本公司申請股票初次上市，依規定辦理現金增資發行新股案 | 無異議照案通過 | 依決議事項辦理 |
| 107/11/13 | 第一屆第五次 | 107 年第三季合併財務報表案 | 無異議照案通過 | 依決議事項辦理 |
| 107/12/28 | 第一屆第六次 | 委任本公司 108 年度簽證會計師並決議其報酬及評估本公司 107 年度簽證會計師之獨立性及適任性案 | 無異議照案通過 | 依決議事項辦理 |
| | | 投資數可科技股份有限公司(簡稱「數可科技」)案 | | |
| | | 中山市奧博精密科技有限公司於越南投資設廠案 | | |
| | | 設立台灣子公司（公司名稱暫定為「可思創品股份有限公司」，簡稱「可思創品」）發展自有品牌生活用品案 | | |
| | | 修訂本公司「決策授權表-財務活動及資金調度」案 | | |
| | | <建議案> 高繼祖獨立董事建議配合上市後需因應之法規及內控範圍擴大，建議稽核室新增至少兩名人員，並持續建立子公司內部稽核單位 | | |
| 108/03/28 | 第一屆第七次 | 107 年度營業報告書及財務報表案 | 無異議照案通過 | 依決議事項辦理 |
| | | 107 年度盈餘分配案 | | |
| | | 修訂本公司「取得或處分資產處理程序」部分條文案 | | |
| | | 修訂本公司「資金貸與他人作業程序」部分條文案 | | |
| | | 修訂本公司「背書保證作業程序」部分條文案 | | |
| | | 107 年度「內部控制制度有效性考核」及「內部控制制度聲明書」案 | | |
| | | Aubo (Viet Nam) Precision Technology Co., Ltd. 增資案 | | |
| 108/05/14 | 第一屆第八次 | 108 年第一季合併財務報表案 | 無異議照案通過 | 依決議事項辦理 |
| | | 會計主管及代理發言人異動案 | | |
| | | 訂定本公司「處理董事要求之標準作業程序」案 | | |

(三)監察人參與董事會運作情形：

最近(107)年度及本年度截至年報刊印日止，董事會開會 11 次(A)，監察人出席情形如下：

| 職 稱 | 姓 名 | 實際出席 次數(B) | 委 託 出 席 次 數 | 實際出席率(%) 【 B/A】 | 備 註 |
|-------|-----|---------------|----------------|--------------------|---------------------------------|
| 監 察 人 | 黃薰慧 | - | - | - | 107年1月24日設置審計委員會取代監察人，應出席次數共計1次 |
| 監 察 人 | 李至寅 | 1 | - | 100 | 107年1月24日設置審計委員會取代監察人，應出席次數共計1次 |

其他應記載事項：

一、監察人之組成及職責：

(一) 監察人與公司員工及股東之溝通情形：本公司監察人可透過公司內部主管、股東會等與員工及股東溝通。

(二) 監察人與內部稽核主管及會計師之溝通情形：

1.每月編製內部稽核報告呈送監察人審核。

2.每季編製執行成果追蹤報告呈送監察人，並向董事會報告。

二、本公司監察人 107 年度及截至年報刊印日止列席董事會並無任何陳述意見。

註：本公司於 107 年 1 月 24 日設置審計委員會取代監察人。

(三)公司治理運作情形及其與上市上櫃公司治理實務守則差異情形及原因

| 評估項目 | 運作情形 | | 與上市上櫃公司治理實務守則差異情形及原因 |
|--|------|---|--|
| | 是 | 否 | |
| 一、公司是否依據「上市上櫃公司治理實務守則」訂定並揭露公司治理實務守則？ | ✓ | | 本公司已制訂公司治理實務守則，惟本公司治理精神及目前所執行之各項制度，已涵蓋主要公司治理原則。 |
| 二、公司股權結構及股東權益 (一) 公司是否訂定內部作業程序處理股東建議、疑義、糾紛及訴訟事宜，並依程序實施？ | ✓ | | (一) 本公司為確保股東權益，透過發言人、股務等專責人員處理股東建議或糾紛等事項。 |
| (二) 公司是否掌握實際控制公司之主要股東及主要股東之最終控制者名單？ | ✓ | | (二) 本公司目前主要股東大都為經營團隊或專業人士，本公司可隨時掌握實際控制公司之主要股東名單，並經常互動以建立良好關係，確保經營權之穩定性。 |
| (三) 公司是否建立、執行與關係企業間之風險控管及防火牆機制？ | ✓ | | (三) 本公司已訂「對子公司之監理及管理作業」及「關係人交易之管理作業」及「集團企業、特定公司及關係人交易作業程序」之內控制度，並依規定程序執行之。 |
| (四) 公司是否訂定內部規範，禁止公司內部人利用市場上未公開資訊買賣有價證券？ | ✓ | | (四) 本公司已制訂「防範內線交易之管理作業」及「內部重大資訊處理作業程序」，禁止公司內部人利用市場上未公開資訊買賣有價證券。 |
| 三、董事會之組成及職責 (一) 董事會是否就成員組成擬訂多元化方針及落實執行？ | ✓ | | (一) 本公司董事七席，目前設有獨立董事三席，廚董事會之治理決策外，另由獨理董事成員成立審計委員會及薪資報酬委員會行使職權。 |

| 評估項目 | 運作情形 | | 與上市上櫃公司治理實務守則差異情形及原因 |
|--|------|---|--|
| | 是 | 否 | |
| (二) 公司除依法設置薪資報酬委員會及審計委員會外，是否自願設置其他各類功能性委員會？ | ✓ | | 無重大差異。 |
| (三) 公司是否訂定董事會績效評估辦法及其評估方式，每年並定期進行績效評估？ | ✓ | ✓ | 本公司已實施董事會自行評估，惟未訂定董事會績效評估辦法及其評估方式，未來視需要設置。 |
| (四) 公司是否定期評估簽證會計師獨立性？ | ✓ | | 無重大差異。 |
| 四、上市上櫃公司是否設置公司治理專(兼)職單位或人員負責公司治理相關事務(包括但不限於提供董事、監察人執行業務所需資料、依法辦理董事會及股東會之會議相關事宜、辦理公司登記及變更登記、製作董事會及股東會議事錄等)？ | ✓ | | 無重大差異。 |
| 五、公司是否建立與利害關係人溝通管道，及於公司網站設置利害關係人專區，並妥適回應利害關係人所關切之重要企業社會責任議題？ | ✓ | | 無重大差異。 |
| 六、公司是否委任專業股務代理機構辦理股東會事務？ | ✓ | | 無重大差異。 |
| 七、資訊公開 (一) 公司是否架設網站，揭露財務業務及公司治理資訊？ | ✓ | | 無重大差異。 |

| 評估項目 | 運作情形 | | 與上市上櫃公司治理實務守則差異情形及原因 |
|---|------|---|---|
| | 是 | 否 | |
| (二) 公司是否採行其他資訊揭露之方式（如架設英文網站、指定專人負責公司資訊之蒐集及揭露、落實發言人制度、法人說明會過程放置公司網站等）？ | ✓ | | (二)本公司指派專人負責公司資訊之蒐集並利用公開資訊觀測站定期及不定期揭露。業已建立發言人與代理發言人制度，確保可能影響股東及利害關係人決策之資訊，即時允當揭露。 |
| 八、公司是否有其他有助於瞭解公司治理運作情形之重要資訊（包括但不限於員工權益、僱員關懷、投資關係、供應廠商關係、利害關係人之權利、董事及監察人進修之情形、風險管理政策及風險衡量標準之執行情形、客戶政策之執行情形、公司為董事及監察人購買責任保險之情形等）？ | ✓ | | (一)本公司設有職工福利委員會，並訂有相關規章，保障員工權益。 (二)本公司為維護股東權益，使投資大眾便於瞭解公司之經營狀況，本公司架設『投資人關係』專區於本公司網站，可於公開資訊觀測站查詢外，提供投資人另一選擇。 (三)本公司與供應商及利害關係人均有暢通之溝通申訴管道，由各專屬部門負責溝通、協調，以保障其應有之合法權益。 (四)本公司不定期提供董事需注意之相關法規資訊及相關單位舉辦之專業知識進修課程資訊，並已依「上市上櫃公司董事、監察人進修推行要點參考範例」之規定進修。 (五)風險管理政策及風險衡量標準之執行情形：本公司依法訂定各項規章，進行風險評估，並落實內部稽核作業。 (六)客戶政策之執行情形：本公司與客戶維持良好及穩定之合作關係，以創造公司利潤。 (七)本公司已為董事購買責任保險。 |
| 九、公司是否有公司治理自評報告或委託其他專業機構之公司治理評鑑報告？（若有，請敘明其董事會意見、自評或委外評鑑結果、主要缺失或建議事項及改善情形） | | ✓ | 未來將依公司治理或符合規定辦理。 |

(四)公司如有設置薪酬委員會者，應揭露其組成、職責及運作情形：

1.薪資報酬委員會成員資料

| 身 份 別 (註1) | 條 件 姓 名 | 是否具有五年以上工作經驗 | | 符合獨立性情形 (註2) | | | | | | | | 兼任其 他公開 發行公 司薪資 報酬委 員會成 員家數 | 備註 (註3) |
|---------------------|------------------|---------------------------------|--|---------------------------|---|---|---|---|---|---|---|---|------------|
| | | 及下列專業資格 | | 1 | 2 | 3 | 4 | 5 | 6 | 7 | 8 | | |
| | | 商務、財務、會計或公司業務所需相關料系之公私立大專院校講師以上 | 法官、檢察官、律師、會計師或其他與公司業務所需之國家考試及格職業證書之專門職業及技術人員 | 具有商務、法律、財務、會計或公司業務所需之工作經驗 | | | | | | | | | |
| 獨立董事 | 劉維琪 | ✓ | — | ✓ | ✓ | ✓ | ✓ | ✓ | ✓ | ✓ | ✓ | 1 | — |
| 獨立董事 | 高繼祖 | — | — | ✓ | ✓ | ✓ | ✓ | ✓ | ✓ | ✓ | ✓ | 1 | — |
| 獨立董事 | 陳志康 | — | ✓ | ✓ | ✓ | ✓ | ✓ | ✓ | ✓ | ✓ | ✓ | 0 | — |

註1：身分別請填列係為董事、獨立董事或其他。

註2：各成員於選任前二年及任職期間符合下述各條件者，請於各條件代號下方空格中打“✓”。

(1) 非為公司或其關係企業之受僱人。

(2) 非為公司或其關係企業之董事、監察人。但如為公司或其母公司、公司直接及間接持有表決權之股份超過百分之五十之子公司之獨立董事者，不在此限。

(3) 非本人及其配偶、未成年子女或以他人名義持有公司已發行股份總額百分之一以上或持股前十名之自然人股東。

(4) 非前三款所列人員之配偶、二親等以內親屬或三親等以內直系血親。

(5) 非直接持有公司已發行股份總額百分之五以上法人股東之董事、監察人或受僱人，或持股前五名法人股東之董事、監察人或受僱人。

(6) 非與公司有財務或業務往來之特定公司或機構之董事（理事）、監察人（監事）、經理人或持股百分之五以上股東。

(7) 非為公司或其關係企業提供商務、財務、會計等服務或諮詢之專業人士、獨資、合夥、公司或機構之企業主、合夥人、董事（理事）、監察人（監事）、經理人及其配偶。

(8) 未有公司法第30條各款情事之一。

註3：若成員身分別係為董事，請說明是否符合「股票上市或於證券商營業處所買賣公司薪資委員會設置及行使職權辦法」第6條第5項之規定。

2. 薪資報酬委員會運作情形資訊

(1)本公司之薪資報酬委員會委員計3人。

(2)本屆委員任期：107年1月24日至110年1月23日，最近年度及本年度截至年報刊印日止薪資報酬委員會開會4次(A)，委員資格及出席情形如下：

| 職 稱 | 姓 名 | 實際出席次數(B) | 委託出席次數 | 實際出席率(%) (B/A) (註) | 備註 |
|---|-----|-----------|--------|--------------------------|----|
| 召集人 | 劉維琪 | 4 | - | 100 | |
| 委 員 | 高繼祖 | 4 | - | 100 | |
| 委 員 | 陳志康 | 4 | - | 100 | |
| 其他應記載事項： | | | | | |
| 一、董事會如不採納或修正薪資報酬委員會之建議，應敘明董事會日期、期別、議案內容、董事會決議結果以及公司對薪資報酬委員會意見之處理(如董事會通過之薪資報酬優於薪資報酬委員會之建議，應敘明其差異情形及原因)：無此情形。 | | | | | |
| 二、薪資報酬委員會之議決事項，如成員有反對或保留意見且有紀錄或書面聲明者，應敘明薪資報酬委員會日期、期別、議案內容、所有成員意見及對成員意見之處理：無此情形。 | | | | | |

(五)履行社會責任情形：

| 評估項目 | 運作情形 | | 與上市上櫃公司企業社會責任實務守則差異情形及原因 |
|---|------|---|--------------------------------------|
| | 是 | 否 | |
| 一、落實公司治理 | | | |
| (一) 公司是否訂定企業社會責任政策或制度，以及檢討實施成效？ | ✓ | | (一) 無重大差異。 |
| (二) 公司是否定期舉辦社會責任教育訓練？ | ✓ | | (二) 無重大差異。 |
| (三) 公司是否設置推動企業社會責任專(兼)職單位，並由董事會授權高階管理階層處理，及向董事會報告處理情形？ | ✓ | | (三) 無重大差異。 |
| (四) 公司是否訂定合理薪資報酬政策，並將員工績效考核制度與企業社會責任政策結合，及設立明確有效之獎勵與懲戒制度？ | ✓ | | (四) 未將員工績效考核制度與企業社會責任政策結合，視實際需要研議辦理。 |
| 二、發展永續環境 | | | |
| (一) 公司是否致力於提升各項資源之利用效率，並使用對環境負荷衝擊低之再生物料？ | ✓ | | (一) 無重大差異。 |
| (二) 公司是否依其產業特性建立合適之環境管理制度？ | ✓ | | (二) 無重大差異。 |
| (三) 公司是否注意氣候變遷對營運活動之影響，並執行溫室氣體盤查、制定公司節能減碳及溫室氣體減量策略？ | ✓ | | (三) 無重大差異。 |

| 評估項目 | 運作情形 | | 與上市上櫃公司企業社會責任 實務守則差異情形及原因 |
|--|------|---|---|
| | 是 | 否 | |
| | | | 查證聲明、ISO 50001：2011 能源管理體系符合性聲明，進行企業溫室氣體盤查，並學習其他企業之經驗以持續精進公司節能減碳及溫室氣體減量策略。 |
| 三、加強資訊揭露 (一) 公司是否於其網站及公開資訊觀測站等處揭露具攸關性及可靠性之企業社會責任相關資訊？ | ✓ | | (一) 本公司依據相關法令將有關資訊及重大訊息公告於公開資訊觀測站，並將實施企業社會責任之相關資訊揭露在年報中。 本公司已按上市上櫃公司企業社會責任實務守則之精神執行相關規定。 |
| 四、公司如依據「上市上櫃公司企業社會責任實務守則」訂有本身之企業社會責任守則者，請敘明其運作與所訂守則之差異情形： 無重大差異。 | | | |
| 五、其他有助於瞭解企業社會責任運作情形之重要資訊： (一) 回收再利用： 1. 善用作廢文件空白面回收再使用。 2. 設置資源回收桶進行資源分類，力行資源回收。 3. 增進原料或產品之可回收性與再利用。 4. 使可再生资源達到最大限度之永續使用。 (二) 能源減耗及減少汙染： 1. 減少產品與服務之資源及能源消耗。 2. 減少污染物、有毒物及廢棄物之排放，並應妥善處理廢棄物。 3. 延長產品之耐久性。 4. 增加產品與服務之效能。 (三) 本公司已建立節能減碳措施與策略進行溫調控制，有效利用能源，以達節能減碳的目標。 (四) 水資源使用量、電力使用量與二氧化碳排放量之統計與監控。 (五) 本公司以「培育台灣鑄造人才」為宗旨，多年來舉辦大學與高職學子實地參訪，累計17所大學與高職院校，透過早期的接觸向下扎根，落實學理與實務結合應用，培育台灣鑄造種子人才。 | | | |
| 六、公司社會責任報告書如有通過相關驗證機構之查證標準，應加以敘明： 本公司目前尚無編製企業社會責任報告書。 | | | |

(六)公司履行誠信經營情形及採行措施：

| 評估項目 | 運作情形 | | 與上市上櫃公司誠信經營守則差異情形及原因 |
|---|------|---|--|
| | 是 | 否 | |
| 一、訂定誠信經營政策及方案 (一) 公司是否於規章及對外文件中明示誠信經營之政策、作法，以及董事會與管理階層積極落實誠信經營之承諾？ | ✓ | | (一) 本公司已訂定「誠信經營作業程序及行為指南」，及於公司各項規章及對外文件中明示誠信經營之政策，董事會與管理階層承諾積極落實。 |
| (二) 公司是否訂定防範不誠信行為方案，並於各方案內明定作業程序、行為指南、違規之懲戒及申訴制度，且落實執行？ | ✓ | | (二) 依本公司「誠信經營作業程序及行為指南」訂定檢舉制度，違規懲戒與申訴管道，並與員工績效考核連結。 |
| (三) 公司是否對「上市上櫃公司誠信經營守則」第七條第二項各款或其他營業範圍內具較高不誠信行為風險之營業活動，採行防範措施？ | ✓ | | (三) 已訂定「反貪腐管理辦法」及員工工作規則，(三) 運作情形良好。並與供應商簽訂廉潔承諾書明確規範。 |
| 二、落實誠信經營 (一) 公司是否評估往來對象之誠信紀錄，並於其與往來交易對象簽訂之契約中明訂誠信行為條款？ | ✓ | | (一) 本公司評估往來交易對象，對客戶有信用調查、對供應商有評鑑並簽訂廉潔承諾書，以避免不誠信的商業活動。 |
| (二) 公司是否設置隸屬董事會之推動企業誠信經營專(兼)職單位，並定期向董事會報告其執行情形？ | ✓ | | (二) 本公司設置人資單位為推動企業誠信經營專職單位，係由稽核人員於日常稽核中執行，若有發現異常事項，則向董事會報告。 |
| (三) 公司是否制定防止利益衝突政策、提供適當陳述管道，並落實執行？ | ✓ | | (三) 本公司已訂定「誠信經營作業程序及行為指南」、「反貪腐管理辦法」及「董事會議事規範」； 1. 「董事會議事規範」中訂定董事利益迴避制 |

| 評估項目 | 運作情形 | | 與上市上櫃公司誠信經營守則差異情形及原因 |
|---|------|---|----------------------|
| | 是 | 否 | |
| (四) 公司是否為落實誠信經營已建立有效的會計制度、內部控制制度，並由內部稽核單位定期查核，或委託會計師執行查核？ | ✓ | <p>度，規範董事、經理人及員工應秉持高度自律，對董事會所列議案與自身或其代表之虞時，人有利害關係，至有損及公司利益之虞時，得陳述意見及答詢，不得加入討論及表決，且討論及表決時應予迴避，並不得代理其他董事行使其表決權。</p> <p>2.經理人及員工對外商業活動、金錢往來、利益衝突迴避及秘密資料管理。</p> <p>3.公司網站提供聯絡方式，內部設置檢舉信箱及提案改善制度，提供內外部建言管道。</p> <p>(四)本公司已建有會計制度及內部控制制度，並落實執行，且由內部稽核人員定期查核制度遵循情形，並作成稽核報告提報董事會；另本公司為確保制度之設計及執行持續有效，每年進行檢視及修訂作業，以建立良好公司治理與風險管控機制，作為評估整體內部控制制度有效性及出具內部控制制度聲明書之依據。</p> | (四)尚無重大差異。 |
| (五) 公司是否定期舉辦誠信經營之內、外部之教育訓練？ | ✓ | (五)本公司新進人員教育訓練時宣導公司誠信經營原則，並透過各項會議及定期宣導誠信經營相關守則，使員工確實瞭解其定義並遵守。 | (五) 尚無重大差異。 |
| 三、公司檢舉制度之運作情形 (一) 公司是否訂定具體檢舉及獎勵制度，並建立便利檢舉管道，及針對被檢舉對象指派適當之受理專責人員？ | ✓ | (一) 本公司已制訂「反貪腐管理辦法」、「誠信經營作業程序及行為指南」及「道德行為準則」並指定法務主管及人資單位為受理單位。 | (一) 尚無重大差異。 |

| 評估項目 | 運作情形 | | 與上市上櫃公司誠信經營守則差異情形及原因 |
|---|------|---|----------------------|
| | 是 | 否 | |
| (二)公司是否訂定受理檢舉事項之調查標準作業程序及相關保密機制？ | ✓ | | (二) 尚無重大差異。 |
| (三)公司是否採取保護檢舉人不因檢舉而遭受不當處置之措施？ | ✓ | | (三) 尚無重大差異。 |
| 四、加強資訊揭露 (一)公司是否於其網站及公開資訊觀測站，揭露其所訂誠信經營守則內容及推動成效？ | ✓ | | (一) 尚無重大差異。 |
| 五、公司如依據「上市上櫃公司誠信經營守則」訂有本身之誠信經營守則者，請敘明其運作與所訂守則之差異情形：無重大差異。本公司於公司各項規章及對外文件中明示誠信經營之政策，董事會與管理階層承諾積極落實，並於內部管理及外部商業活動中確實執行。 | | | |
| 六、其他有助於瞭解公司誠信經營運作情形之重要資訊（如公司檢討修正其訂定之誠信經營守則等情形）： 本公司以誠信為根本，本公司與相關廠商及合作對象多為長期合作，並設置相關專職人員參與，維繫長期穩健合作關係。 | | | |

(七)公司如有訂定公司治理守則及相關規章查詢方式：本公司治理守則及相關規章，可查詢本公司網站。

(八)其他足以增進對公司治理運作情形之瞭解的重要資訊：無。

(九)內部控制制度執行狀況應揭露下列事項：

1.內部控制聲明書

復盛應用科技股份有限公司
內部控制制度聲明書

日期：108年3月28日

本公司民國 107 年度之內部控制制度，依據自行評估的結果，謹聲明如下：

- 一、本公司確知建立、實施和維護內部控制制度係本公司董事會及經理人之責任，本公司業已建立此一制度。其目的係在對營運之效果及效率(含獲利、績效及保障資產安全等)、報導具可靠性、及時性、透明性及符合相關規範暨相關法令規章之遵循等目標的達成，提供合理的確保。
- 二、內部控制制度有其先天限制，不論設計如何完善，有效之內部控制制度亦僅能對上述三項目標之達成提供合理的確保；而且，由於環境、情況之改變，內部控制制度之有效性可能隨之改變。惟本公司之內部控制制度設有自我監督之機制，缺失一經辨認，本公司即採取更正之行動。
- 三、本公司係依據「公開發行公司建立內部控制制度處理準則」（以下簡稱「處理準則」）規定之內部控制制度有效性之判斷項目，判斷內部控制制度之設計及執行是否有效。該「處理準則」所採用之內部控制制度判斷項目，係為依管理控制之過程，將內部控制制度劃分為五個組成要素：1. 控制環境，2. 風險評估，3. 控制作業，4. 資訊與溝通，及5. 監督作業。每個組成要素又包括若干項目。前述項目請參見「處理準則」之規定。
- 四、本公司業已採用上述內部控制制度判斷項目，評估內部控制制度之設計及執行的有效性。
- 五、本公司基於前項評估結果，認為本公司於民國107年12月31日的內部控制制度（含對子公司之監督與管理），包括瞭解營運之效果及效率目標達成之程度、報導係屬可靠、及時、透明及符合相關規範暨相關法令規章之遵循有關的內部控制制度等之設計及執行係屬有效，其能合理確保上述目標之達成。
- 六、本聲明書將成為本公司年報及公開說明書之主要內容，並對外公開。上述公開之內容如有虛偽、隱匿等不法情事，將涉及證券交易法第二十條、第三十二條、第一百七十一條及第一百七十四條等之法律責任。
- 七、本聲明書業經本公司民國 107 年 3 月 28 日董事會通過，出席董事 7 人中，無人持反對意見，均同意本聲明書之內容，併此聲明。

復盛應用科技股份有限公司

董事長： 李亮箴



簽章

總經理： 江慶生



簽章



2.委託會計師專案審查內部控制制度者，應揭露會計師審查報告：



安永聯合會計師事務所

11012 台北市基隆路一段333號9樓
9F, No. 333, Sec. 1, Keelung Road
Taipei City, Taiwan, R.O.C.

Tel: 886 2 2757 8888
Fax: 886 2 2757 6050
www.ey.com/taiwan

內部控制制度審查報告

後附復盛應用科技股份有限公司民國一〇七年五月十七日謂經評估認為其與外部財務報導及保障資產安全有關之內部控制制度，於民國一〇六年四月一日至民國一〇七年三月三十一日係有效設計及執行之聲明書，業經本會計師審查竣事。維持有效之內部控制制度及評估其有效性係公司管理階層之責任，本會計師之責任則為根據審查結果對公司內部控制制度之有效性及上開公司之內部控制制度聲明書表示意見。

本會計師係依照「公開發行公司建立內部控制制度處理準則」及一般公認審計準則規劃並執行審查工作，以合理確信公司上述內部控制制度是否在所有重大方面維持有效性。此項審查工作包括瞭解公司內部控制制度、評估管理階層評估整體內部控制制度有效性之過程、測試及評估內部控制制度設計及執行之有效性，以及本會計師認為必要之其他審查程序。本會計師相信此項審查工作可對所表示之意見提供合理之依據。

任何內部控制制度均有其先天上之限制，故復盛應用科技股份有限公司上述內部控制制度仍可能未能預防或偵測出業已發生之錯誤或舞弊。此外，未來之環境可能變遷，遵循內部控制制度之程度亦可能降低，故在本期有效之內部控制制度，並不表示在未來亦必有效。

依本會計師意見，依照「公開發行公司建立內部控制制度處理準則」之內部控制有效性判斷項目判斷，復盛應用科技股份有限公司與外部財務報導及保障資產安全有關之內部控制制度，於民國一〇六年四月一日至民國一〇七年三月三十一日之設計及執行，在所有重大方面可維持有效性；復盛應用科技股份有限公司於民國一〇七年五月十七日所出具謂經評估認為其上述與外部財務報導及保障資產安全有關之內部控制制度係有效設計及執行之聲明書，在所有重大方面則屬允當。

安永聯合會計師事務所

主管機關核准辦理公開發行公司財務報告

核准簽證文號：(92)台財證(六)第 100592 號

金管證審字第 1000002854 號

楊智惠



簽證會計師：

林素雯



中華民國 一〇七 年 七 月 十 六 日

(十)最近年度及截至年報刊印日止公司及其內部人員依法被處罰、公司對其內部人員違反內部控制制度規定之處罰、主要缺失與改善情形：無。

(十一)最近年度及截至年報刊印日止，股東會及董事會之重要決議：

| 屆次/日期 | 重要決議 |
|-------------------------|--|
| 第五屆第五次董事會 107.01.23 | 1、通過本公司『2017年經理人年終獎金』建議案。 |
| 107年第一次股臨會 107.01.24 | 1、全面改選董事案。 2、通過解除新任董事及其代表人競業行為之限制案。 |
| 第六屆第一次董事會 107.01.24 | 1、通過推選本公司第六屆董事長案。 2、通過本公司委任薪資報酬委員案。 |
| 第六屆第二次董事會 107.04.10 | 1、通過106年度員工及董監酬勞分配案。 2、通過106年度營業報告書及財務報表案。 3、通過106年度盈餘分配案。 4、通過召集本公司107年股東常會相關事宜案。 5、通過修訂本公司「公司章程」部份條文案。 6、通過修訂本公司「取得或處分資產處理程序」部分條文案。 7、通過修訂本公司「資金貸與他人作業程序」部分條文案。 8、通過修訂本公司「背書保證作業程序」部分條文案。 9、通過修訂本公司「股東會議事規則」部分條文案。 10、通過本公司106年度「內部控制制度有效性考核」及「內部控制制度聲明書」案。 |
| 第六屆第三次董事會 107.05.17 | 1、通過向證券交易所申請上市送件之財務預測案。 2、通過出具本公司「內部控制制度聲明書」案。 3、通過投資嘉華盛科技股份有限公司(簡稱「嘉華盛」)案。 4、通過「公司提升自行編製財務報告能力計畫書」編竣。 5、通過本公司董事及重要職員責任保險案於107年7月4日到期，辦理續保事宜。 |
| 107年股東常會 107.06.27 | 1、承認本公司106年度營業報告書及財務報表案。 2、承認本公司106年度盈餘分配案。 3、通過修訂本公司『公司章程』部分條文案。 4、通過修訂本公司『取得或處分資產處理程序』部分條文案。 5、通過修訂本公司『資金貸與他人作業程序』部分條文案。 6、通過修訂本公司『背書保證作業程序』部分條文案。 7、通過修訂本公司『股東會議事規則』部分條文案。 |
| 第六屆第四次董事會 107.08.14 | 1、通過本公司經理人106年員工酬勞分配建議案。 2、通過本公司107年第二季合併財務報表案。 3、通過本公司向彰化銀行等金融機構申請授信額度案。 4、通過本公司提供保證予World Gate Holdings Ltd. 以協助其申請銀行融資額度案。 5、通過本公司提供保證予FS-Precision Tech Co., LLC.以協助其申請銀行融資額度案。 |
| 第六屆第五次 | 1、為配合本公司申請股票初次上市，依規定辦理現金增資發行新股事宜。 2、通過本公司向中國信託等金融機構申請授信額度案。 |

| 屆次/日期 | 重要決議 |
|--------------------------------|--|
| 董事會 107.10.12 | 3、通過本公司提供保證予World Gate Holdings Ltd. 以協助其申請銀行融資額度案。 4、通過本公司提供保證予Extensor World Trading Limited.以協助其申請銀行融資額度案。 5、通過修訂本公司「子公司監理辦法」部分條文案。 |
| 第六屆 第六次 董事會 107.11.13 | 1、通過本公司107年第三季合併財務報表案。 2、通過訂定「107年度現金增資員工認股辦法」案。 3、通過107年度現金增資發行新股授予經理人員工認股分配案。 4、通過本公司終止興櫃轉上市交易案。 5、通過本公司提供保證予美國FS-Precision Tech Co., LLC以協助其申請銀行融資額度案。 6、通過本公司提供保證予Vision International Co., Ltd.以協助其申請銀行融資額度案。 7、通過本公司向兆豐銀行申請授信額度案。 |
| 第六屆 第七次 董事會 107.12.28 | 1、通過本公司108年度營運計畫暨財務預算案(含資本支出)。 2、通過本公司108年度稽核計畫案。 3、通過委任本公司108年度簽證會計師並決議其報酬及評估本公司107年度簽證會計師之獨立性及適任性案。 4、通過投資數可科技股份有限公司(簡稱「數可科技」)案。 5、通過中山市奧博精密科技有限公司於越南投資設廠案。 6、通過本公司設立台灣子公司(公司名稱暫定為「可思創品股份有限公司」,簡稱「可思創品」)發展自有品牌生活用品案。 7、通過修訂本公司「決策授權表-財務活動及資金調度」案。 8、通過本公司向玉山銀行申請授信額度案。 |
| 第六屆 第八次 董事會 108.01.18 | 1、通過本公司『2018年經理人年終獎金』建議案。 |
| 第六屆 第九次 董事會 108.03.28 | 1、通過107年度員工及董事酬勞分配案。 2、通過107年度營業報告書及財務報表案。 3、通過107年度盈餘分配案。 4、通過修訂本公司「取得或處分資產處理程序」部分條文案。 5、通過修訂本公司「資金貸與他人作業程序」部分條文案。 6、通過修訂本公司「背書保證作業程序」部分條文案。 7、通過本公司107年度「內部控制制度有效性考核」及「內部控制制度聲明書」案。 8、通過本公司提供保證予Vision International Co., Ltd.以協助其申請銀行融資額度案。 9、通過本公司向台新銀行等金融機構申請授信額度案。 10、通過召集本公司108年股東常會相關事宜案。 11、通過Aubo (Viet Nam) Precision Technology Co., Ltd. 增資案。 12、通過本公司提供保證予子公司Extensor World Trading Limited. (簡稱「Extensor」)以協助其申請銀行融資額度案。 13、通過本公司提供保證予子公司World Gate Holdings Ltd.(簡稱「World Gate」)以協助其申請銀行融資額度案。 |
| 第六屆 第十次 董事會 108.05.14 | 1、108年第一季合併財務報表案。 2、本公司會計主管及代理發言人異動案。 3、本公司董事及重要職員責任保險於108年7月4日到期,擬辦理續保事宜。 4、訂定本公司「處理董事要求之標準作業程序」案。 |

(十二) 最近年度及截至年報刊印日止董事或監察人對董事會通過重要決議有不同意見且有紀錄或書面聲明者，其主要內容：無。

(十三) 最近年度及截至年報刊印日止，公司董事長、總經理、會計主管及內部稽核主管及研發主管等) 辭職解任情形之彙總：

108 年 5 月 14 日

| 職稱 | 姓名 | 到任日期 | 解任日期 | 辭職或解任原因 |
|------|-----|---------|----------|----------|
| 會計主管 | 郭修池 | 99/9/14 | 108/5/14 | 屆齡退休職務異動 |

五、會計師公費資訊：

(一)會計師公會資訊級距表：

| 會計師事務所名稱 | 會計師姓名 | 查核期間 | 備註 |
|------------|---------|---------------------|----|
| 安永聯合會計師事務所 | 楊智惠、林素雯 | 107.01.01~107.12.31 | |

單位：新臺幣仟元

| 金額級距 \ 公費項目 | | 審計公費 | 非審計公費 | 合 計 |
|-------------|-------------------------|------|-------|-----|
| 1 | 低於 2,000 仟元 | | | |
| 2 | 2,000 仟元 (含) ~4,000 仟元 | ✓ | ✓ | |
| 3 | 4,000 仟元 (含) ~6,000 仟元 | | | |
| 4 | 6,000 仟元 (含) ~8,000 仟元 | | | ✓ |
| 5 | 8,000 仟元 (含) ~10,000 仟元 | | | |
| 6 | 10,000 仟元 (含) 以上 | | | |

(二)給付簽證會計師、簽證會計師所屬事務所及其關係企業之非審計公費為審計公費之四分之一以上者，應揭露審計與非審計公費金額及非審計服務內容：

單位：新臺幣仟元

| 會計師事務所名稱 | 會計師姓名 | 審計公費 | 非審計公費 | | | | | 會計師查核期間 | 備註 |
|------------|-------|-------|-------|------|------|-------|-------|---------------------|----|
| | | | 制度設計 | 工商登記 | 人力資源 | 其他(註) | 小計 | | |
| 安永聯合會計師事務所 | 楊智惠 | 3,935 | - | - | - | 2,150 | 2,150 | 107.01.01~107.12.31 | |
| | 林素雯 | | | | | | | | |

註：係輔導上市內部控制制度專案審查服務之公費。

(三)更換會計師事務所且更換年度所支付之審計公費較更換前一年度之審計公費減少者，應揭露審計公費減少金額及原因：無。

(四)審計公費較前一年度減少達百分之十五以上者，應揭露審計公費減少金額、比例及原因：無。

(五)目前所稱審計公費係指公司給付簽證會計師有關財務報告查核、核閱、複核、財務預測核閱及稅務簽證之公費。

六、更換會計師資訊：

(一)關於前任會計師

| | | | |
|-----------------------------------|-----------------------|---|---------|
| 更 換 日 期 | 107 年 12 月 28 日經董事會決議 | | |
| 更換原因及說明 | 會計師事務所內部職務調整 | | |
| 說明係委任人或會計師終止或不接受委任 | 當事人 | | 會計師 |
| | 情 況 | | |
| | 主動終止委任 | | V |
| | 不再接受(繼續)委任 | | |
| 最新兩年內簽發無保留意見以外之查核報告書意見及原因 | 無 | | |
| 與發行人有無不同意見 | 有 | | 會計原則或實務 |
| | | | 財務報告之揭露 |
| | | | 查核範圍或步驟 |
| | | | 其 他 |
| | 無 | V | |
| | 說明 | | |
| 其他揭露事項 (本準則第十條第五款第一目第四點應加以揭露者) | 無 | | |

(二)關於繼任會計師

| | |
|--|-----------------------|
| 事 務 所 名 稱 | 安永聯合會計師事務所 |
| 會 計 師 姓 名 | 涂嘉玲 |
| 委 任 之 日 期 | 107 年 12 月 28 日經董事會決議 |
| 委任前就特定交易之會計處理方法或會計原則及對財務報告可能簽發之意見諮詢事項及結果 | 無 |
| 繼任會計師對前任會計師不同意見事項之書面意見 | 無 |

(三)前任會計師對本準則第 10 條第 5 款第 1 目及第 2 目之 3 事項之復函：無

七、公司之董事長、總經理、負責財務或會計事務之經理人，最近一年內曾任職於簽證會計師所屬事務所或其關係企業者，應揭露其姓名、職稱及任職於簽證會計師所屬事務所或其關係企業之期間：無此情事。

八、最近年度及截至年報刊印日止，董事、監察人、經理人及持股比例超過百分之十股東股權移轉及股權質押變動情形

(一)董事、監察人、經理人及持股比例超過百分之十股東股權變動情形

單位：股

| 職稱 | 姓名 | 107 年度 | | 108 年截至 4 月 29 日止 | |
|-----------------------|------------|---------------|---------------|----------------------|---------------|
| | | 持有股數 增(減)數 | 質押股數 增(減)數 | 持有股數 增(減)數 | 質押股數 增(減)數 |
| 董事長 | 李亮箴 | - | (5,287,929) | - | - |
| 董事/總經理 | 江慶生 | - | - | - | - |
| 法人董事 | 聯盛投資股份有限公司 | - | - | - | - |
| 法人董事代表人/ 總經理(中山廣盛) | 李汪明 | - | - | - | - |
| 法人董事 | 頤達夥伴股份有限公司 | - | - | - | - |
| 法人董事代表人 | 鄭敦謙 | - | - | - | - |
| 獨立董事 | 劉維琪 | - | - | - | - |
| 獨立董事 | 高繼祖 | - | - | - | - |
| 獨立董事 | 鄭敦謙 | - | - | - | - |
| 總經理 | 鄭錦聰 | (2,000) | - | (23,000) | - |
| 副總經理 | 張端揆 | 5,000 | - | - | - |
| 副總經理 | 林啟明 | 8,000 | - | (4,000) | - |
| 資深協理 | 曾雅伶 | 5,000 | - | - | - |
| 協理 | 傅季宏 | 5,000 | - | - | - |
| 協理 | 池明珠 | (38,000) | - | (25,000) | - |
| 協理 | 徐聖添 | 4,000 | - | (21,000) | - |
| 協理 | 陳啟清 | (5,000) | - | (5,000) | - |
| 協理 | 顏國賢 | (20,000) | - | (25,000) | - |
| 協理 | 簡振榮 | 6,000 | - | - | - |
| 協理 | 李柏宗 | 3,000 | - | - | - |
| 財務總監 | 許廷儀 | 5,000 | - | - | - |
| 會計長 | 郭修池 | 5,000 | - | - | - |

(二) 董事、監察人、經理人及持股比例超過百分之十股東股權移轉之相對人為關係人者：無此情形。

(三) 股權質押資訊之相對人為關係人之情形：無此情形。

九、持股比例占前十大之股東其相互間為關係人或為配偶、二親等以內之親屬關係之資訊：

108 年 4 月 29 日；單位：股；%

| 姓名 | 本人持有股份 | | 配偶、未成年子女持有股份 | | 利用他人名義合計持有股份 | | 前十大股東相互間具有關係人或為配偶、二親等以內之親屬關係者，其名稱或姓名及關係 | | 備註 |
|--|-----------|-------|--------------|-------|--------------|------|---|----------|----|
| | 股數 | 持股比率 | 股數 | 持股比率 | 股數 | 持股比率 | 名稱 | 關係 | |
| 財團法人感恩社會福利基金會 代表人:李亮箴 | 9,000,000 | 6.87% | 不適用 | 不適用 | - | - | 無 | 無 | |
| | 5,287,929 | 4.04% | - | - | - | - | 李汪鏞 李長穎 | 兄弟 兄弟 | |
| Valiant APO Holdings III Ltd. 代表人:李亮箴 | 6,754,260 | 5.15% | 不適用 | 不適用 | - | - | 無 | 無 | |
| | 5,287,929 | 4.04% | - | - | - | - | 李汪鏞 李長穎 | 兄弟 兄弟 | |
| 李亮箴 | 5,287,929 | 4.04% | - | - | - | - | 李汪鏞 李長穎 | 兄弟 兄弟 | |
| 士鼎創業投資股份有限公司 代表人:鄭敦謙 | 5,000,000 | 3.82% | 不適用 | 不適用 | - | - | 無 | 無 | |
| | - | - | - | - | - | - | 無 | 無 | |
| 李後昇 | 4,359,820 | 3.33% | 535,439 | 0.41% | - | - | 李後泉 | 兄弟 | |
| 李後泉 | 3,596,659 | 2.74% | 244,494 | 0.19% | - | - | 李後昇 | 兄弟 | |
| 聯盛投資股份有限公司 代表人:李汪明 | 3,352,343 | 2.56% | 不適用 | 不適用 | - | - | 無 | 無 | |
| | 106,000 | 0.08% | - | - | - | - | 無 | 無 | |
| 開發國際投資股份有限公司 代表人：李天送 | 3,200,000 | 2.44% | 不適用 | 不適用 | - | - | 無 | 無 | |
| | - | - | - | - | - | - | 無 | 無 | |
| 李汪鏞 | 3,157,546 | 2.41% | - | - | - | - | 李亮箴 李長穎 | 兄弟 兄弟 | |
| 李長穎 | 2,805,908 | 2.14% | - | - | - | - | 李亮箴 李汪鏞 | 兄弟 兄弟 | |

十、公司、公司之董事、監察人、經理人及公司直接或間接控制之事業對同一轉投資事業之持股數，並合併計算綜合持股比例：

107 年 12 月 31 日；單位：仟股；%

| 轉投資事業 | 本公司投資 | | 董事、監察人、經理人及直接或間接控制事業之投資 | | 綜合投資 | |
|------------------------------|--------|--------|-------------------------|------|--------|--------|
| | 股數 | 持股比例 | 股數 | 持股比例 | 股數 | 持股比例 |
| Sharphope Co., Ltd. | 50 | 100% | - | - | 50 | 100% |
| Extensor World Trading Ltd. | 50 | 100% | - | - | 50 | 100% |
| Vision International Co.,Ltd | 11,000 | 100% | - | - | 11,000 | 100% |
| Gainsmart Group Ltd. | 28,900 | 100% | - | - | 28,900 | 100% |
| FS-North America, Inc. | 10 | 100% | - | - | 10 | 100% |
| FS-Precision Tech Co., LLC | - | 100% | - | - | - | 100% |
| World Gate Holdings Ltd. | 93,000 | 100% | - | - | 93,000 | 100% |
| 中山廣盛運動器材有限公司 | - | 100% | - | - | - | 100% |
| 中山市隆興精工機械有限公司 | - | 100% | - | - | - | 100% |
| 中山鼎興真空科技有限公司 | - | 100% | - | - | - | 100% |
| 嘉華盛科技股份有限公司 | 13,600 | 69.74% | - | - | 13,600 | 69.74% |
| 康盛創建有限公司 | 5 | 52.50% | - | - | 5 | 52.50% |
| 中山市奧博精密科技有限公司 | - | 52.50% | - | - | - | 52.50% |
| 中山市奧博金屬表面處理有限公司 | - | 52.50% | - | - | - | 52.50% |

肆、募資情形

一、資本及股份

(一)股本來源

1.股本形成經過：

單位：仟股；新台幣仟元

| 年月 | 發行價格 | 核定股本 | | 實收股本 | | 備註 | | |
|--------|------|-------------|---------------|-------------|---------------|--------|---------------|-----|
| | | 股數 | 金額 | 股數 | 金額 | 股本來源 | 以現金以外之財產抵充股款者 | 其他 |
| 99.09 | 10 | 20,000 | 200,000 | 20,000 | 200,000 | 現金 | 無 | 註 1 |
| 99.11 | 28 | 218,430,000 | 2,184,300,000 | 218,430,000 | 2,184,300,000 | 分割 | 無 | 註 2 |
| 101.06 | 10 | 300,000,000 | 3,000,000,000 | 218,430,000 | 2,184,300,000 | - | 無 | 註 3 |
| 104.12 | 10 | 300,000,000 | 3,000,000,000 | 118,430,000 | 1,184,300,000 | 減資退還股款 | 無 | 註 4 |
| 107.12 | 10 | 300,000,000 | 3,000,000,000 | 131,030,000 | 1,310,300,000 | 現金 | 無 | 註 5 |

註 1：府產業商字第 09987699510 號

註 2：經濟部 99 年 11 月 22 日經授商字第 09901260880 號核准在案

註 3：經濟部 101 年 6 月 8 日經授商字第 10101105070 號核准在案

註 4：經濟部 105 年 2 月 5 日經授商字第 10501010630 號核准在案

註 5：經濟部 108 年 1 月 7 日經授商字第 10701163550 號核准在案

2. 股份種類：

108 年 4 月 29 日；單位：股

| 股份種類 | 核定股本 | | | 備註 |
|------|-------------|-------------|-------------|----|
| | 流通在外股份 | 未發行股份 | 合計 | |
| 普通股 | 131,030,000 | 168,970,000 | 300,000,000 | 無 |

3.總括申報制度相關資訊：無

(二)股東結構

108 年 4 月 29 日；單位：人；股

| 股東結構 數量 | 政府 機構 | 金融 機構 | 其他 法人 | 個人 | 外國機構 及外人 | 合計 |
|------------|----------|------------|------------|------------|-------------|-------------|
| 人 數 | 1 | 52 | 73 | 4,904 | 28 | 5,058 |
| 持 有 股 數 | 10,000 | 15,477,445 | 41,843,514 | 62,721,633 | 10,977,408 | 131,030,000 |
| 持 股 比 例 | 0.01% | 11.81% | 31.93% | 47.87% | 8.38% | 100.00% |

(三)股權分散情形

1.普通股股份股權分散情形

108年4月29日；單位：每股面額十元；人；股

| 持 股 分 級 | 股 東 人 數 | 持 有 股 數 | 持 股 比 例 |
|---------------------|---------|-------------|---------|
| 1 至 999 | 182 | 30,035 | 0.02% |
| 1,000 至 5,000 | 4,085 | 7,105,244 | 5.42% |
| 5,001 至 10,000 | 377 | 3,046,000 | 2.32% |
| 10,001 至 15,000 | 114 | 1,477,333 | 1.13% |
| 15,001 至 20,000 | 61 | 1,162,000 | 0.89% |
| 20,001 至 30,000 | 57 | 1,480,237 | 1.13% |
| 30,001 至 40,000 | 24 | 904,000 | 0.69% |
| 40,001 至 50,000 | 23 | 1,096,000 | 0.84% |
| 50,001 至 100,000 | 46 | 3,466,087 | 2.65% |
| 100,001 至 200,000 | 17 | 2,385,000 | 1.82% |
| 200,001 至 400,000 | 11 | 3,224,067 | 2.46% |
| 400,001 至 600,000 | 12 | 6,125,660 | 4.68% |
| 600,001 至 800,000 | 7 | 5,142,087 | 3.92% |
| 800,001 至 1,000,000 | 7 | 6,384,372 | 4.87% |
| 1,000,001 以上 | 35 | 88,001,878 | 67.16% |
| 合 計 | 5,058 | 131,030,000 | 100.00% |

註：係普通股，本公司並未發行特別股。

(四)主要股東名單

1.股權比率達 5% 及佔前十名之股東名稱、持股數額及比例

108年4月29日；單位：股

| 主要股東名稱 | 持 有 股 數 | 持 股 比 例 |
|-------------------------------|-----------|---------|
| 財團法人感恩社會福利基金會 | 9,000,000 | 6.87% |
| Valiant APO Holdings III Ltd. | 6,754,260 | 5.15% |
| 李亮箴 | 5,287,929 | 4.04% |
| 士鼎創業投資股份有限公司 | 5,000,000 | 3.82% |
| 李後昇 | 4,359,820 | 3.33% |
| 李後泉 | 3,596,659 | 2.74% |
| 聯盛投資股份有限公司 | 3,352,343 | 2.56% |
| 開發國際投資股份有限公司 | 3,200,000 | 2.44% |
| 李汪鏞 | 3,157,546 | 2.41% |
| 李長穎 | 2,805,908 | 2.14% |

(五)最近二年度每股市價、淨值、盈餘、股利及相關資料

單位：新台幣元；仟股；%

| 項目 \ 年度 | | 106 年度 (107 年分配) | 107 年度 (108 年分配) | 108 年截至 3 月 31 日止 |
|---------------|-----------|---------------------|---------------------|----------------------|
| 每股市價 (註 1) | 最 高 | 未上市(櫃) (註 5) | 176.50 | 169.50 |
| | 最 低 | | 153.00 | 144.50 |
| | 平 均 | | 165.55 | 157.36 |
| 每股淨值 | 分 配 前 | 26.07 | 43.77 | 47.73 |
| | 分 配 後 | 17.07 | 32.77(註 6) | 不適用 |
| 每股盈餘 | 加權平均股數 | 118,430 | 119,017 | 131,030 |
| | 每股盈餘(註 2) | 11.68 | 16.85 | 3.33 |
| 每股股利 | 現 金 股 利 | 9.00 | 11.00(註 6) | 不適用 |
| | 無償配股 | 盈餘配股 | 0 | 不適用 |
| | | 資本公積配股 | 0 | 不適用 |
| | 累積未付股利 | 0 | 0 | 不適用 |
| 投資報酬分 析 | 本益比(註 3) | 未上市(櫃) (註 5) | 9.82 | 不適用 |
| | 本利比(註 4) | | 15.05(註 6) | 不適用 |
| | 現金股利殖利率 | | 6.64%(註 6) | 不適用 |

資料來源：係經會計師查核簽證或核閱之合併財務報告。

註 1：資料來源為台灣證交所網站。

註 2：每股盈餘為普通股基本每股盈餘。

註 3：本益比=當年度每股平均收盤價 / 每股盈餘。

註 4：本利比=當年度每股平均收盤價 / 每股現金股利。

註 5：由於本公司股票尚未上市(櫃)，故無市價可資參考；相關比例亦無法計算。

註 6：係依據董事會決議之情形填列。

(六)公司股利政策及執行情形

1.股利政策：

依照本公司章程規定，本公司年度如有獲利，應提撥不低於 2% 為員工酬勞，由董事會決議以股票或現金分派發放，其發放對象包含符合一定條件之從屬公司員工；本公司得以上開獲利數額，由董事會決議提撥不高於 0.5% 為董事酬勞。員工酬勞及董事酬勞之分派應由董事會以董事三分之二以上之出席及出席董事過半數同意之決議行之，並報告股東會。但公司尚有累積虧損時，應預先保留彌補數額，再依前項比例提撥員工酬勞及董監酬勞。

本公司年度決算如有盈餘，應先提繳稅款，彌補已往虧損，次提百分之十為法定盈餘公積，但法定盈餘公積已達本公司實收資本額時，得不再提列；其餘於必要時得經股東會決議或依法令規定，提撥或迴轉特別盈餘公積，如尚有盈餘，併同以前年度累積未分配盈餘，由董事會擬具分派股東股利之議案，提請股東會決議分配之。

本公司盈餘之分派，需視公司所處環境及成長階段，兼顧股東利益、平衡股利及公司長期財務規劃等，由董事會依據經營結果及資本規劃情形，擬訂盈餘分派方式及金額，提報股東會決議，惟採現金股利方式分派之數額，不得低於當年度擬分派之股東股利總數額的百分之十。

2.本年度擬議股利分派之情形：

本公司 107 年度盈餘分配案，業經 108 年 3 月 28 日董事會決議分配如下：

盈餘分配表
中華民國一〇七年度

單位：新台幣元

| 項目 | 金額 |
|---------------------------------|------------------------|
| 期初未分配盈餘 | \$71,537,760 |
| 加(減)：其他綜合損益 (確定福利計劃之精算損益：一〇七年度) | 902,118 |
| 一〇七年度稅後淨利 | 2,005,630,802 |
| 小計 | 2,078,070,680 |
| 提列項目： | |
| 提列法定盈餘公積(10%) | (200,563,080) |
| 迴轉(提列)特別盈餘公積 | (83,957,179) |
| 本年度可分配盈餘小計 | 1,793,550,421 |
| 分配項目 | |
| 股東紅利－現金股利(11 元/股) | (1,441,330,000) |
| 期末未分配盈餘 | <u>\$352,220,421</u> |

(七) 本次股東會擬議之無償配股對公司營業績效及每股盈餘之影響：不適用。

(八) 員工酬勞及董事、監察人酬勞

1. 公司章程所載員工、董事及監察人酬勞之成數或範圍：

請詳上述(六)之說明。

2. 107 年度估列員工、董事及監察人酬勞金額之估列基礎、以股票分派之員工酬勞之股數計算基礎及實際分派金額若與估列數有差異時之會計處理：

(1) 本期估列員工、董事及監察人酬勞金額之估列基礎：

係以當年度扣除分派員工及董監酬勞前之稅前利益分別以不低於 2% 估列員工酬勞及不高於 0.5% 估列董監酬勞。

(2) 以股票分派員工酬勞之股數計算基礎：

107 年度並無以股票分派員工酬勞，不適用。

(3) 實際分派金額與估列數有差異時之會計處理：

依會計估計變動處理，列為董事會決議年度之損益。

3.董事會通過分派酬勞情形：

(1)以現金或股票分派之員工酬勞及董事、監察人酬勞金額。若與認列費用年度估列金額有差異，應揭露差異數、原因及處理情形：

本公司民國 107 年度依獲利情況，分別以 50,000 仟元及 1,550 仟元估列員工酬勞及董監酬勞，其估列基礎係以當年度獲利狀況分派，前述金額帳列於薪資費用項下，本公司 107 年度估列數與董事會決議實際配發金額並無差異。

(2)以股票分派之員工酬勞金額佔本期稅後純益及員工酬勞總額合計數之比例：107年度並無以股票分派員工酬勞，不適用。

4.106 年度員工、董事及監察人酬勞之實際分派情形、其與認列員工、董事及監察人酬勞有差異者並應敘明差異數、原因及處理情形：

本公司 107 年 6 月 27 日股東常會報告配發 106 年度員工酬勞及董監酬勞分別為 41,000 仟元及 2,175 仟元。本公司 106 年度估列數與董事會決議實際配發金額並無差異。

(九)公司買回本公司股份情形：無。

二、公司債辦理情形：無。

三、特別股辦理情形：無。

四、海外存託憑證辦理情形：無。

五、員工認股權憑證及發行情形：無。

六、限制員工權利新股辦理情形：無。

七、併購或受讓他公司股份發行新股辦理情形：無。

八、資金運用計畫執行情形：

(一)截至年報刊印日之前一季止發行或私募有價證券尚未完成者，或最近三年內已完成且計畫效益尚未顯現者：無。

(二)就前款之各次計畫之用途，逐項分析截至年報刊印日之前一季止，其執行情形及與原預計效益之比較：不適用。

伍、營運概況

一、業務內容：

(一)業務範圍

1.主要業務內容：

本公司為從事高爾夫球桿頭等各項金屬製品之製造加工裝配買賣業務、高爾夫球具(桿、握把、頭)之裝配及買賣業務。

2.營業比重

單位：新台幣仟元

| 項目 | 106年度(重編後)(註) | | 107年度 | |
|--------|---------------|------|------------|------|
| | 金額 | 比重 | 金額 | 比重 |
| 高爾夫球桿頭 | 13,149,151 | 91% | 14,114,654 | 88% |
| 其他 | 1,299,437 | 9% | 1,893,266 | 12% |
| 合計 | 14,448,588 | 100% | 16,007,920 | 100% |

註：係因 107 年 8 月 13 日併購康盛創建有限公司依相關函釋追溯重編。

3.公司目前之產品及服務項目：

本公司目前之商品項目主要如下述，分別說明如下：

(1)高爾夫球具產品

活用資源，持續開發各種有創意、訴求吸震與最佳「打感」、最佳打擊「音效」、最佳「操縱感」，具「物理性能」、「高附加價值」、力求輕量化之球具及具競爭力的產品；開發具新穎性之材質、創新之結構、製程、技術；為客戶量身訂作之新型材質的開發；開發各種材質鍛、鑄造組配且底部鑲鎢、鎳、銅合金、螺絲之低比重高強度合金球桿頭或低成本高強度之球頭；提供不僅止於球頭的機能和技術、材料的研發服務，也將在外觀形狀的設計上支援客戶的開發案，持續提供客戶「協同設計」、「性能模擬」、「低成本化」的「量身訂作」「設計製造服務」。

(2)新創設計與鑄造商品

以優異材質、匠心獨具的設計及工藝為出發點，融合出穿越場域、空間的新產品，創造品味獨特兼具實用的生活器物；以貼近人們的生活型態、賦予設計意念、提升生活品質的產品；運用異業技術融合，提升產品新生命、開創人類卓越不凡的生活品味。更帶入親膚性及環保議題，以「鈦合金」作為主軸，以減少碳足跡的環保概念。藉由非高爾夫新產品來提升並融合廠內技術，創造本公司產品品類的新紀元。

4.計劃新開發之新產品發展趨勢：

(1)新材質開發方面：

持續開發適用於高爾夫球桿頭新素材、除了必需的高強度不鏽鋼系、鈦合金系外更著重於高比重金屬、輕量化金屬及高分子材料的應用。除了延續以往新材質所具備低成本、高強度的金屬材料特性外，更加上低環境污染及可回收性作為開發目標。

(2)創新結構設計方面：

- A.鈦合金木桿頭減重及薄型化製程開發。
- B.金屬配重結構鑄包與鍛包設計與技術開發，高分子配重結構射包設計與技術開發。
- C.低CT高COR之結構設計與產品開發。
- D.可依不同重心需求來調整配重塊位置。
- E.高爾夫球頭異種材質直接鑄造成型。

(二)產業概況

1.產業之現況與發展

(1)高爾夫球具產品

高爾夫球運動起源於歐洲，盛行於美日，距今已有二、三百年歷史，是一市場成熟且成長穩定之產業。

在國際競爭舞台上，台灣高爾夫球桿頭代工產業在全球供應鏈中扮演著舉足輕重的角色，美、日兩國為高爾夫球桿主要消費國，因此國際主要知名大廠多為美、日二國廠商，美國包括 Callaway、Cobra(PUMA)、Cleveland、Ping、Taylor Made、Titleist、Touedge、Wilson等；日本則包括 Bridgestone、Dunlop、Honma、Kasco、Maruman、Mizuno、PRGR、Tsuruya、Yamaha等，幾乎主導全球消費市場，全世界已有八成以上的高爾夫球具是來自台灣企業生產製造，目前已是世界上最重要的供應基地，而台灣廠商大都以 OEM/ODM 承接知名大廠代工訂單為主。

在高爾夫球具製造中，以附加價值最高之球桿頭製造技術最為複雜，球桿頭之製造是一種前製程「技術密集」，需精密鑄、鍛造；而後製程「勞力密集」須由訓練有素之人力加工之產業，且現今的高爾夫球桿頭不論在材質、結構、樣式之設計開發上都必須接受高爾夫運動規則及各項新穎設計及技術的極限挑戰，但就台灣高爾夫球桿頭製造業者而言，因歷經四十年的努力，已具有充足資本、純熟人力技術、高層次的製造技術、日益成熟的開發設計能力、悠久的高爾夫球桿頭製造經驗及優良的管理制度，其產品品質優良，現今高爾夫球具無論是材質的應用、外觀造型、製程設計等均日益複雜，因此在產製過程中需有相當完整之供應體系配合，而品牌大廠也積極與國內主要廠商形成緊密的合作體系，而這緊密的體系亦形成外部加入者之競爭障礙。

產業上、中、下游之關聯性：

| | |
|------|---|
| 上游產業 | 鋼鐵冶煉業、金屬製造業、碳纖維製造業(包含各材料之供應商) |
| 中游產業 | 高爾夫球桿頭、球桿、球具製造業(包含各種不同的生產製程領域，如精密鑄造、鍛造、射出成型、複合材成型、加工、研磨、塗裝、組立、製桿...等) |
| 下游產業 | 高爾夫球具用品大廠如：Bridgestone、Callaway、Cleveland、Cobra(PUMA)、Dunlop、Honma、Kasco、Maruman、Mizuno、Ping、PRGR、TaylorMade、Titleist、Touredge、Tsuruya、Wilson、Yamaha...等。 |

近年來，新興市場如中國、印度、俄羅斯及東南亞，經濟不斷成長，健康休閒活動益受重視，而高爾夫運動更是人們追求高品質休閒運動的最佳選擇，加上2016 年高爾夫運動進入奧運項目，各國爭相設置高爾夫球場地，吸引很多青少年投入高爾夫運動行列，使得本項運動有日益增加的趨勢。

綜上所述，雖高爾夫球具市場已成熟，呈現成長趨緩之趨勢，但因台灣高爾夫球具廠商已掌握了致勝的關鍵成功因素：客戶關係、研發製程能力、規模經濟，而取得不可忽視的地位。

(2)複合材料產品(COMPOSITE)

- A.配合球頭設計輕量化，重心可調整，高強度的需求下，高爾夫球桿頭所需的複合碳纖蓋片日愈增加。
- B.棒壘球棒設計亦有朝向輕量化，高強度的趨勢，因此不同材質的複合球棒，甚至是全碳纖複合球棒的需求亦有逐漸增加。
- C.配合玻璃基板大型化需求，碳纖CST BAR及頂桿需求有日益擴大。

(3)鋁製品產品：2020年奧運主辦國-日本已宣佈將棒壘球賽列入正式項目之一，將可帶動棒壘球棒需求的增加。

2.產品之各種發展趨勢與競爭情形

一般而言，高爾夫球桿頭大致可分為三大類：木桿頭、鐵頭及推桿。

(1)木桿頭

1號木桿頭(Driver)用於開球，須能打得遠、直、準，且聲音好聽，而為擴大有效擊球區，造型以大型化、球具輕量化發展，目前因鈦合金在強度、密度居結構用金屬之冠，有高強度、高剛性及低比重特性，用於球頭上可讓木桿頭之 CT 值高、體積與甜蜜區較大、聲音佳、打感好，也可增加球速，保持方向之穩定性，故市場上 Driver 以鈦合金為主流，而球道木桿(Fairway)，一般以不銹鋼材質居多。

就木桿頭發展方向而言，異素材結合之複合材質木桿頭因具創新性、可創造配重最佳效果，而特殊造型的木桿頭結合了方形結構設計與複合材質運用的完美成果，也曾帶動了一波流行趨勢。

時至今日，開球木桿的設計已更多元，有「可調配重」或「可調桿」或「可調角度」、「溝線結構」、「空氣力學」的設計推陳出新，而球具也愈來愈強調「美學創意」、「外觀色彩」、「用色大膽活潑」及「立體感塗裝」，球頭設計朝向流行時尚風格…等趨勢，為的就是吸引更多消費者眼光，希望藉此更加刺激消費者換桿意願。

(2)鐵頭

鐵頭主要要打直與準，材質主要以不銹鋼為主，外觀造型也較趨向擴大甜蜜區發展，新材質、新結構與複合材料及具吸振效果的產品開發為其重要發展方向。

(3)推桿

推桿則使用在果嶺上擊球入洞時，須穩與準，所以要能控制球的方向與距離，在造型上仍無一標準，在設計時著重造型美，在功能上注重重心之設計，其意義即是如何維持推桿球頭與球桿配合時，打擊面不致旋轉；在製造上以精密鑄造為主，而直接使用 CNC 加工球頭，可以維持設計重心之位置及保持球頭之均勻性；在材料上，不銹鋼仍為主流。

台灣之高爾夫球具產業歷經多年發展，已成為全球生產製造中心，並成為世界大廠主要OEM及ODM代工夥伴，本公司同業為大田、明安及鉅明，而本公司因產品開發時程短、交期穩定，能迅速滿客戶需求、具複合材質基礎，利於產品研發及品質穩定，因此能保持競爭優勢，目前為此產業之龍頭。

(三)技術及研發概況

1.研究發展人員與其學經歷

單位：人

| 年度 | 106 年度 | 107 年度 | 108 年 4 月 30 日 |
|-----------|--------|--------|----------------|
| 研發人員 | 188 | 204 | 203 |
| 平均服務年資(年) | 10 | 9 | 9 |
| 學歷分佈比率 | 博士 | 0.53% | 1.47% |
| | 碩士 | 21.81% | 24.00% |
| | 大專 | 60.11% | 55.00% |
| | 大專以下 | 17.55% | 19.53% |

2.最近五年度每年投入之研發費用

單位：新台幣仟元

| 年度 | 103年度 | 104年度 | 105年度 | 106年度 | 107年度 |
|----|---------|---------|---------|---------|---------|
| 金額 | 278,122 | 295,922 | 300,468 | 333,320 | 409,170 |

3.開發成功之技術或產品

| 年度 | 研發成果(量產時間、相關技術介紹) | |
|-----|---------------------|--|
| | 研發成果 | 相關技術介紹 |
| 102 | 高強度低比重 T9S 板材 | 1.鈦合金開球木桿，打擊面材質。 2.鐵桿鈦合金板材鑲入。 |
| 102 | 鑄造薄件 0.43~0.48mm | 開發鈦合金鑄造不等厚技術，應用於發球木桿，不等厚如太陽紋、貝殼紋、珊瑚紋被採用量產。 |
| 103 | 高強度鋼類 C-300 板材 | 高反發球道木桿與鐵桿打擊面材質 |
| 103 | 高強度鋼類 SUP-10 板材 | 高反發鐵桿打擊面材質 |
| 103 | 二代鍛沖技術 | 打擊面沖壓技術，弧度公差 $\pm 25R$ ，肉厚公差 $\pm 0.05mm$ ，製程能力提升。 |
| 104 | C-CUP 二代鍛沖 | 打擊面沖壓技術，弧度公差 $\pm 25R$ ，肉厚公差 $\pm 0.05mm$ ，製程能力提升。 |
| 104 | 光纖鐳焊技術 | 用於鐵桿二片式薄刀背焊接，球道木桿 CUP FACE 焊接，焊道窄，熱影響小，製程穩定，速度提升。 |
| 105 | 高強度低比重 T9S+ 板材 | 1.鈦合金開球木桿，打擊面材質。 2.鐵桿鈦合金板材鑲入。 |
| 106 | 高強度鈦合金板材 TP2 | 鈦合金開球木桿，打擊面材質。 |
| 106 | 高強度鈦合金板材 Ti-72S | 鈦合金開球木桿，打擊面材質。 |

| 年度 | 研發成果(量產時間、相關技術介紹) | |
|-----|---------------------------|--|
| | 研發成果 | 相關技術介紹 |
| 106 | 高強度易調角鍛造材 SUP-10 | SUP-10鍛造、水淬熱處理，高周波調角處理。 |
| 106 | 鈦閃標外觀技術 | 金銀箔(金屬色)水轉寫 |
| 107 | 低比重鈦合金鑄造材 811+ | 一般鈦合金鑄材為64TI，密度為4.43g/cm ³ ，此低比重鑄材密度為4.33g/cm ³ ，在開球桿上節省4g重量，可增加配重預度，靈活重心設計。 |
| 108 | 板擠鍛技術 | 打擊面沖壓技術，製程能力提升。 |
| 108 | 反發係數全距縮減至 +/-6 μ s | 製程精度再精進，規格公差縮減。 |
| 108 | 3D 列印 | 提供客戶更快速的樣品時間。 |
| 108 | 二代 Plasma 銲接 | 配重塊與球頭本體材質銲接製程精進。 |
| 108 | HST-140C 高強度鈦合金鑄材 | 高強度鈦合金鑄造材，強度提升20%。 |
| 108 | 鈦合金自動大小切磨 | 鈦合金之大、小切磨流程導入自動化設備生產 |
| 108 | 球頭自動研磨 | 球頭研磨導入自動化設備生產 |
| 108 | 角度自動量測 | 導入自動量測角度規格設備 |
| 108 | 自動量測反發係數 | 導入自動量測反發係數 |

(四)長、短期業務發展計畫

1.短期計畫

(1)行銷策略

- A.強化 CNC、CAD、CAM 能力，縮短模具開發時間。
- B.研發 e 化及強化技術，並加強人員的訓練、培養與客戶協同設計的能力，以提昇與客戶的合作層次。
- C.開發新材料與新製程之技術能力，以符合市場潮流。

(2)生產策略

- A.進行製程改善，降低不良率及回修率。
- B.改善生產線，加快生產流動速度，縮短交貨時間。
- C.運用精實生產制度，提高產出效率。
- D.輔助在地 PVD 表面處理設備廠商提升品質及縮短工期，以達到降低委外加工成本。
- E.運用 ERP 系統，以掌握生產即時正確狀況。
- F.改善生產環境及符合環保需求，以保障員工安全。

(3)銷售策略

(3)銷售策略

- A.持續與客戶維持良好關係，創造雙方共贏的局面，進而提升互信，使訂單來源更趨穩定。
- B.產品多樣化以滿足需求，提供客戶整體服務。
- C.提高附加價值產品比重。
- D.深化滿足 OEM 及 ODM 客戶群需求。

(4)人力發展

- A.加強在職訓練，提昇員工能力，持續且固定的安排同仁參與精進各製程能力的訓練課程。
- B.多能工學習成長。
- C.每月評核績效即時檢討及提出改善對策。

2.長期計畫

(1)研發策略

- A.積極研發可應用於現有產品之替代金屬材料，以滿足客戶多樣化的需求。
- B.新材質的開發以提昇公司產品之附加價值與應用範圍。
- C.開發複合性與多功能性球頭，形成市場區隔，提高公司產品之競爭力。
- D.擴大自動化生產設備的投入，並與資訊科技結合，以提高生產效率。

(2)生產策略

- A.結合上中下游廠商，建立衛星工廠之合作模式以降低原料庫存，加快產品生產速度。
- B.運用分工合作方式，視需求佈局生產基地，以尋求最佳競爭利基。

(3)銷售策略

- A.與客戶形成供應鏈系統，互相依賴，擴大市場佔有率。
- B.產品線延伸及多元化，以分散風險。

(4)人力發展

- A.配合長期發展策略，佈局人力需求。
- B.職位輪調及跨廠區派駐，以培植未來管理及專業人員之能力。
- C.與各大學知名系所合作，吸收及招聘優秀具潛質人員加入公司團隊。

二、市場及產銷概況：

(一)市場分析

1.主要商品(服務)之銷售(提供)地區

單位：新台幣仟元

| 地區 | 106 年度(重編後)(註) | | 107 年度 | |
|------|----------------|------|------------|------|
| | 銷售金額 | 營業比重 | 銷售金額 | 營業比重 |
| 美國 | 8,524,708 | 59% | 9,331,889 | 58% |
| 日本 | 3,894,108 | 27% | 4,477,186 | 28% |
| 其他地區 | 2,029,772 | 14% | 2,198,845 | 14% |
| 合計 | 14,448,588 | 100% | 16,007,920 | 100% |

註：係因107年8月13日併購康盛創建有限公司依相關函釋追溯重編。

本公司係以高爾夫球桿頭為其主要產品，並主要以 OEM 及 ODM 方式生產並銷售世界知名品牌之高爾夫用品大廠為主。由於目前美、日兩國為高爾夫球具之主要消費國，世界知名高爾夫球用品大廠亦多為美、日二國品牌廠商，故本公司最近二年度之銷售主要以外銷為主，約佔各年度銷貨淨額95%以上。市場未來之供需狀況與成長，係展望中國大陸及新興國家對高爾夫運動之推展成長動能，進而提升整體高爾夫球具市場需求。

2.市場占有率

最近三年度主要球桿頭製造廠商之銷售淨額及市場佔有率本公司之競爭利基

單位：新台幣百萬元

| 年度 公司 | 105年 | 106年(重編後)(註) | 107年 |
|----------|--------|--------------|--------|
| | 銷售值 | 銷售值 | 銷售值 |
| 復盛 | 13,527 | 14,449 | 16,008 |
| 鉅明 | 1,975 | 1,944 | 1,872 |
| 明安 | 8,952 | 10,192 | 11,115 |
| 大田 | 3,576 | 3,601 | 3,742 |

資料來源：各公司年報

註：係因107年8月13日併購康盛創建有限公司依相關函釋追溯重編。

由上表可知，本公司近年來由於品質交期穩定，銷售額及市場佔有率穩定，已成為高爾夫用品品牌大廠之委託加工及技術開發之合作夥伴。本公司對未來業務成長深具信心，主要的競爭利基來自於：

(1)專業而穩定的經營團隊

本公司之經營管理階層均係該產業之資深從業人員，已累積豐富之生產經驗，除熟悉產品過去、現在與未來之發展外，並對市場需求具有高度之敏感性，故能充分掌握整體市場之變化，彈性靈活運用生產策略，且專注於本業發展，使本公司位居領導廠商地位。

(2)優異精良的研發產製能力

本公司研發部門持續從事現有產品之改良，並致力於新式樣、新材質產品之開發設計，以提高產品品質、提升技術層次與追求產品創新與多樣化。由於本公司相當重視產品之研發，且因其擁有歐美先進國家高技術層次高爾夫球桿頭之研發生產製造能力，是以能通過世界知名品牌廠商嚴格之品質要求，而廣受市場之好評。

本公司推行豐田生產系統(Toyota Production System)，以有效的提高生產效率及減少生產製程浪費，以品質/成本/交期/服務為核心，提供超乎客戶期望的產品與服務。

(3)良好的管理制度與和諧之勞資關係

本公司深知欲在日趨競爭且多變的環境中佔有一席之地，並求永續經營與發展，則公司管理制度之強化與人力資源之培訓乃為其重要的施行方針，和諧之勞資關係亦是相當重要的一環，以良好的員工福利制度來維繫。有鑑於此，本公司除藉由書面化和標準化的制度建立合理且健全的管理制度外，且重視員工福利與團隊士氣之激勵，以維持和諧之勞資關係、提升經營績效，共創公司最大之利潤。

3.發展遠景之有利、不利因素與因應對策

(1)有利因素

- A.台灣高爾夫產業歷經四十年之發展，已有一完整之製造體系，其週邊資源產業健全，產品品質優良，再加上台灣生產技術精良及高附加價值產品，取得低成本之優勢，漸漸成為國際知名品牌委託生產之對象，近幾年來，台灣廠商已成為高爾夫球具之主要供應來源。
- B.於全球經濟的快速成長，休閒活動日益蓬勃發展，高爾夫球場地在世界各地不斷地擴充，而高爾夫運動更是追求高品質休閒運動者的最佳選擇，故高爾夫運動在年輕球星如：Justin Rose、Dustin Johnson 帶動風潮之影響下，高爾夫運動年齡層已有年輕化之趨勢，因此種種因素，相信高爾夫運動用品市場仍有廣大的發展空間。
- C.高爾夫運動用品在 2016 年奧運正式加入運動項目後，有利於本公司業績之發展成長。
- D.由於開球木桿(Driver)近年來以鈦合金為主要之製造材質，本公司在鈦合金鑄造技術及模具製造技術均領先同業，更增加本公司之產品競爭優勢。

(2)不利因素及因應對策

- A.高爾夫球具製造由於加工製程繁瑣，具不易進行自動化生產，故為一高度仰賴人力之勞力密集產業。由於勞工成本逐年上升，使得球頭產業面臨生產成本降低不易，競爭力下滑之現象。本公司藉由員工教育訓練，增加員工技能，採取多能工，提高人力資源之運用效率，並致力發展智働化製程，以尋求最佳競爭利基。
- B.本公司以 OEM 之訂單為主，由於高爾夫產業有大者恆大的現象，加上消費者追求知名名牌，雖然國內球頭廠商其產品品質深受國際大廠之肯定，但仍無法突破國際知名品牌之競爭優勢，故仍之 OEM 訂單為主。本公司藉由提升研發能力及強化產品設計能力，以提高產品品質，強化行銷能力及創新產品研發，將本公司創新研發的報告及成果迅速地傳至大客戶手上，以爭取附加產品優先生產的商機，以提升獲利空間。
- C.由於本公司以承接國際大廠之 OEM 訂單為主，故有些產品其材質及零配件供料廠商由客戶直接指定，不易建立安全庫存量，在交期要求愈來愈短的時代，對生產進度及成本控制愈趨困難。充分掌握市場變化，隨時與客戶保持密切接觸及了解訂單狀況，並加強產銷協調，適時調整庫存，此外，與原料供應商維持良好互動關係，以確保供料不虞短缺。
- D.本公司之銷售大多數係為外銷，故匯率變動，匯兌風險增加。參酌往來銀行提供匯率變動趨勢資訊，就公司出口外匯採取適當之匯率操作，以規避匯率風險。業務單位報價時，加入因匯率變動連帶產生之售價調整考量。
- E.因全球供需失衡，造成鋼材，鈦合金等貴金屬材料價格上升，造成成本上漲，影響公司獲利。節約成本以降低材料成本上漲影響及提高製程良率以減少材料使用量，並適時與客戶反應調整售價。

(二)主要產品之重要用途及產製過程

1.高爾夫球桿頭之重要用途：

高爾夫球桿頭為高爾夫球具之主要零配件之一，不同設計之球桿頭為影響打擊者成績表現之重要因素。

2.產製過程

高爾夫球桿頭製程：

鑄造製程：

模具製作→射蠟→掛鉤→浸漿→脫蠟→澆鑄→切斷→熱處理→加工→磨光→塗裝→成品

鍛造製程：

模具製作→粗中細鍛打→噴砂→精鍛打→表面處理→加工→磨光→塗裝→成品

碳纖維球桿製程：

碳纖維預浸布→裁剪→疊層→捲布→捲OPP帶→硬化→研磨→塗裝→成品

(三)主要原料供應狀況

目前本公司原料供應相當穩定，品質亦良好，供應狀況為：

- 1.不銹鋼鋼錠：主要來源係國內供應商，部分採購自國外廠商。
- 2.鈦料：主要來源係國外廠商，部分採購自國內供應商。
- 3.氧化鋁砂、粉：主要來源係國外廠商。

(四)主要進、銷貨客戶名單：

- 1.最近二年度任一年度中曾占銷貨總額10%以上之客戶名稱及其銷貨金額與比例：

單位：新台幣仟元

| 項目 | 106 年度(重編後)(註) | | | | 107 年度 | | | | 108 年截至第一季止 | | | |
|----|----------------|------------|------------------------|-----------------|----------|------------|------------------------|-----------------|-------------|-----------|------------------------|-----------------|
| | 名稱 | 金額 | 占全年 度銷貨 淨額 比率 | 與發 行人之 關係 | 名稱 | 金額 | 占全年 度銷貨 淨額 比率 | 與發 行人之 關係 | 名稱 | 金額 | 占全年 度銷貨 淨額 比率 | 與發 行人之 關係 |
| 1 | A 公司 | 4,616,057 | 31.9% | 無 | A 公司 | 5,212,073 | 32.6% | 無 | A 公司 | 1,523,209 | 36.2% | 無 |
| 2 | B 公司 | 2,288,457 | 15.8% | 無 | B 公司 | 2,458,191 | 15.3% | 無 | B 公司 | 754,396 | 17.9% | 無 |
| 3 | C 公司 | 1,759,341 | 12.2% | 無 | C 公司 | 1,771,418 | 11.1% | 無 | D 公司 | 348,798 | 8.3% | 無 |
| | 其他 | 5,784,733 | 40.1% | | 其他 | 6,566,238 | 41.0% | | 其他 | 1,585,226 | 37.6% | |
| | 銷貨 淨額 | 14,448,588 | 100.0% | | 銷貨 淨額 | 16,007,920 | 100.0% | | 銷貨 淨額 | 4,211,629 | 100.0% | |

註：係因 107 年 8 月 13 日併購康盛創建有限公司依相關函釋追溯重編。

本公司為從事高爾夫球桿頭等各項金屬製品之製造加工裝配買賣業務，銷貨客戶尚屬穩定，其中 A 公司及 B 公司於 107 年度皆推出其新系列高爾夫球桿頭，故本公司對其營收佔比呈現逐年上升之情事。

- 2.最近二年度任一年度中曾占進貨總額10%以上之供應商名稱及其進貨金額與比例：

本公司為從事高爾夫球桿頭等各項金屬製品之製造加工裝配買賣業務，因進貨對象相當分散，最近二年度並未有佔進貨淨額 10%以上之供應商。

(五)最近二年度生產量值表

單位：萬支；新台幣仟元

| 主要產品 | 年度 | 106 年度 | | | 107 年度 | | |
|--------|----|--------|-------|------------|--------|-------|------------|
| | | 產能 | 產量 | 產值 | 產能 | 產量 | 產值 |
| 高爾夫球桿頭 | | 2,940 | 1,617 | 10,275,518 | 2,940 | 1,640 | 10,543,073 |

註：不含其他產能，單位不同無法加總計算。

(六)最近二年度銷售量值表

單位：萬支；新台幣仟元

| 主要商品 | 年度 | 106 年度 | | | | 107 年度 | | | |
|--------|----|--------|-------|---------|------------|--------|-------|---------|------------|
| | | 內銷 | | 外銷 | | 內銷 | | 外銷 | |
| | | 量 | 值 | 量 | 值 | 量 | 值 | 量 | 值 |
| 高爾夫球桿頭 | | 0.2 | 2,214 | 1,586.4 | 13,146,937 | 0.2 | 2,833 | 1,585.2 | 14,111,821 |

註：不含其他銷售量值，單位不同無法加總計算。

三、最近二年度及截至年報刊印日止從業員工資料

單位：人

| 年度 | | 106 年度 | 107 年度 | 108 年截至 4 月底 |
|------------------------------|----------|---------|---------|--------------|
| 員 工 人 數 | 主管級人員(註) | 24 | 23 | 23 |
| | 一般職員 | 11,932 | 9,890 | 9,800 |
| | 研發人員 | 184 | 203 | 202 |
| | 合 計 | 12,140 | 10,116 | 10,025 |
| 平均年歲 | | 32.5 | 33.8 | 33.5 |
| 平均服務年資(年) | | 5.4 | 5.6 | 5.6 |
| (學 歷 分 布 比 率) | 博 士 | 0.02% | 0.04% | 0.04% |
| | 碩 士 | 0.82% | 1.12% | 1.02% |
| | 大 專 | 8.86% | 10.00% | 10.10% |
| | 大專以下 | 90.30% | 88.84% | 88.84% |
| | 合 計 | 100.00% | 100.00% | 100.00% |

註：主管級人員係為協理級以上主管。

四、環保支出資訊：

(一)依法令規定，應申領污染設施設置許可證或污染排放許可證或應繳納污染防治費用或應設立環保專責單位人員者，其申領、繳納或設立情形之說明：

1.專責人員：含空氣污染專責人員、廢水專責人員、廢棄物專責人員、毒化物專責人員。

| 項 目 | 說 明 |
|----------|--|
| 空氣污染專責人員 | 無設置需求 |
| 廢水專責人員 | 無設置需求 |
| 廢棄物專責人員 | 設置乙級 1 人 廠內專責人員 - 証號：(100)環署訓證字第 HA320093 號 |
| 毒化物專責人員 | 無設置需求 |

2.許可證：

| 項 目 | 許可証號 |
|----------|---------------------|
| 空污許可證 | 無申請空污許可證之需求 |
| 水污許可證 | 桃市環排許字 第 H3220-01 號 |
| 廢棄物清理計畫書 | 事業管制編號：H42A5547 |
| 毒化物運作核可 | 無申請毒化物運作核可之需求 |

3.廢棄物皆依法規規定交由合格之清除、處理或再利用廠商進行處理或再利用。

4.廢棄物之清除、處理及再利用之費用約為574,311元/月。

5.空氣污染防治費約為139,393元/季。

6.污水處理費用約為90,138元/月。

(二)公司有關對防治環境污染主要設備之投資及其用途與可能產生效益：

108年4月30日；單位：新台幣元

| 設備名稱 | 數量 | 取得日期 | 投資成本 | 未折減餘額 | 用途及預計可能產生效益 |
|---------|----|------------------|------------|-----------|------------------------------|
| 洗滌塔設備系統 | 1 | 103年12月 | 115,000 | 31,956 | 用於空污防治，降低污染物排放、維護人體健康、降低空污費用 |
| 集塵設備系統 | 33 | 97年1月 ~108年4月 | 11,883,705 | 6,526,559 | 用於空污防治，降低污染物排放、維護人體健康、降低空污費用 |

(三)最近二年度及截至公開說明書刊印日止，公司改善環境污染之經過：無。

(四)最近二年度及截至公開說明書刊印日止，公司因污染環境所受損失(包括賠償)，處分之總額，及其未來因應對策(包括改善措施)與可能之支出(包括未採取因應對策可能發生損失、處分及賠償之估計金額：無。

(五)說明目前污染狀況及其改善對公司盈餘、競爭地位及資本支出之影響及其未來二年度預計之重大環保資本支出：

1.目前的污染狀況：依據污染物的種類區分，本公司的主要污染種類可區分為空汙、廢水及廢棄物三大種類。

A.空汙：無。

B.廢水：無。

C.廢棄物：無。

2.環境污染改善對公司盈餘、競爭地位及資本支出之影響：

本公司對於環境污染不餘遺力，投入許多污染防制設備，例如：洗滌塔、集塵設備系統等設備。

3.未來二年預計之重大環保資本支出：集塵設備系統7,680,000元、洗滌塔2,000,000元，汙水處理系統11,000,000元。

五、勞資關係

(一)公司各項員工福利措施、進修、訓練、退休制度與其實施情形，以及勞資間之協議與各項員工權益維護措施情形：

1.員工福利措施

本公司員工福利措施均依勞動基準法、勞工保險條例及相關法令規定。對於員工之福利包括各類禮金、勞保、健保、員工團體保險、退休金提撥、員工健康檢查、年終/員工酬勞、員工子女教暨員工育幼補助、社團補助、員工福利社及健身設施及不定期舉辦員工福利活動等，以增加員工之向心力。

2.員工進修與訓練

鼓勵提升自我專業技能，與公司共同達到持續精進、永續成長的目標，特針對進修在職碩班畢業者，且對公司組織發展有助益者，於學習期間提供學雜費補助及取得學歷證明後予以調薪獎勵。

本公司規劃完善之教育訓練體系，主要分為職前訓練(針對新進人員進行對公司制度規範)與在職訓練，在職訓練由各部門依其需求另行規劃、執行員工內部及外部之教育訓練，提供員工多樣之學習管道及專業課程訓練，以達到本公司創造持續學習發展之工作環境及培育專業人才之目標。

3.退休制度與其實施情形

本公司對員工之退休制度，依勞動基準法之規定辦理。

新制退休：按月按薪資總額百分之六提撥退休金儲存於勞保局設立之勞工退休金個人專戶。

舊制退休：每年依照精算師報告之建議百分比提列退休準備金，額度符合退休同仁即時申請，存於”復盛應用科技股份有限公司勞工退休準備金專戶”。

新制保有舊制同仁，符合舊制退休規定 94 年之前年資依舊制計算。

4.勞資間之協議與各項員工權益維護措施情形

本公司定期舉辦勞資會議、擴大早會揭露新法令、生產達標激勵獎勵、教育費用補助等適時地滿足員工的需求，以提升員工向心力及工作滿意度並為公司創造更大貢獻與價值，進而使勞資雙方關係和諧。

(二)最近二年度及截至公開說明書刊印日止，公司因勞資糾紛所遭受之損失，並揭露目前及未來可能發生之估計金額與因應措施，如無法合理估計者，應說明無法合理估計之事實：

本公司一向視員工為最寶貴資產，相當重視勞資關係和諧，故最近二年度及截至公開說明書止，並無因勞資糾紛而遭受重大損失，預計未來年度亦不會有因勞資糾紛而產生之重大損失。

六、重要契約：

| 契約性質 | 當事人 | 契約起訖 日 期 | 主要內容 | 限制 條款 |
|------|------|-----------------------|------------|----------|
| 借款合同 | 凱基銀行 | 2019/5/27-2020/5/27 | 借款額度及借款條件等 | 無 |
| 借款合同 | 兆豐銀行 | 2018/11/09-2019/11/08 | 借款額度及借款條件等 | 無 |
| 借款合同 | 中國信託 | 2018/7/31-2019/7/31 | 借款額度及借款條件等 | 無 |
| 借款合同 | 富邦銀行 | 2018/10/12-2019/10/12 | 借款額度及借款條件等 | 無 |
| 借款合同 | 永豐銀行 | 2018/8/31-2019/8/31 | 借款額度及借款條件等 | 無 |
| 借款合同 | 台新銀行 | 2019/2/28-2020/2/28 | 借款額度及借款條件等 | 無 |
| 借款合同 | 彰化銀行 | 2018/5/23-2019/5/31 | 借款額度及借款條件等 | 無 |
| 借款合同 | 大中票券 | 2018/5/22-2019/5/22 | 借款額度及借款條件等 | 無 |
| 借款合同 | 澳盛銀行 | 2018/8/15-2019/8/15 | 借款額度及借款條件等 | 無 |
| 借款合同 | 花旗銀行 | 2019/1/05-2020/1/05 | 借款額度及借款條件等 | 無 |
| 借款合同 | 星展銀行 | 2018/10/01-2019/10/01 | 借款額度及借款條件等 | 無 |
| 借款合同 | 玉山銀行 | 2018/11/27-2019/11/27 | 借款額度及借款條件等 | 無 |
| 借款合同 | 渣打銀行 | 2018/3/16-2019/3/15 | 借款額度及借款條件等 | 無 |
| 借款合同 | 國泰世華 | 2018/6/22-2019/6/22 | 借款額度及借款條件等 | 無 |
| 借款合同 | 輸出入銀 | 2017/4/20-2019/4/20 | 借款額度及借款條件等 | 無 |
| 借款合同 | 中國銀行 | 2018/10/28-2019/10/29 | 借款額度及借款條件等 | 無 |
| 借款合同 | 建設銀行 | 2019/4/10-2020/4/09 | 借款額度及借款條件等 | 無 |
| 借款合同 | 交通銀行 | 2019/1/5-2021/3/27 | 借款額度及借款條件等 | 無 |
| 借款合同 | 工商銀行 | 2019/4/10-2020/4/09 | 借款額度及借款條件等 | 無 |

陸、財務概況

一、最近五年度簡明財務資料：

(一) 簡明資產負債表

1. 國際財務報導準則：

(1) 合併簡明資產負債表

單位：新台幣仟元

| 項目 \ 年度 | | 最近五年度財務資料 (註 1) | | | | | | 108 年截至第一季止財務資料 (註 2) |
|-------------|-----|-----------------|-----------|-----------|-----------|-------------------|------------|-----------------------|
| | | 103 年 | 104 年 | 105 年 | 106 年 | 106 年 (重編後) (註 4) | 107 年 | |
| 流動資產 | | 8,725,150 | 6,550,320 | 6,477,080 | 6,673,556 | 6,787,439 | 7,621,639 | 7,521,260 |
| 不動產、廠房及設備 | | 2,490,560 | 2,394,023 | 2,099,303 | 2,021,256 | 2,104,801 | 2,332,385 | 2,424,939 |
| 無形資產 | | 3,320 | 6,305 | 9,352 | 9,972 | 14,465 | 161,270 | 162,790 |
| 其他資產 | | 215,819 | 198,699 | 235,628 | 190,964 | 263,586 | 326,635 | 570,874 |
| 資產總額 | | 11,434,849 | 9,149,347 | 8,821,363 | 8,895,748 | 9,170,291 | 10,441,929 | 10,679,863 |
| 流動負債 | 分配前 | 5,545,505 | 6,620,247 | 6,587,647 | 5,345,334 | 5,421,080 | 4,075,353 | 3,615,791 |
| | 分配後 | 5,545,505 | 8,141,247 | 6,587,647 | 6,411,204 | 6,486,950 | (註 3) | - |
| 非流動負債 | | 558,989 | 559,876 | 519,125 | 462,924 | 462,924 | 384,329 | 532,277 |
| 負債總額 | 分配前 | 6,104,494 | 7,180,123 | 7,106,772 | 5,808,258 | 5,884,004 | 4,459,682 | 4,148,068 |
| | 分配後 | 6,104,494 | 8,701,123 | 7,106,772 | 6,874,128 | 6,949,874 | (註 3) | - |
| 歸屬於母公司業主之權益 | | 5,288,501 | 1,932,348 | 1,714,591 | 3,087,490 | 3,087,490 | 5,734,554 | 6,254,668 |
| 股本 | | 2,184,300 | 1,184,300 | 1,184,300 | 1,184,300 | 1,184,300 | 1,310,300 | 1,310,300 |
| 資本公積 | | 384,080 | - | - | - | - | 1,664,358 | 1,664,358 |
| 保留盈餘 | 分配前 | 2,723,560 | 838,122 | 877,166 | 2,253,357 | 2,253,357 | 3,194,020 | 3,630,616 |
| | 分配後 | 2,723,560 | (682,878) | 877,166 | 1,187,487 | 1,187,487 | (註 3) | - |
| 其他權益 | | (3,439) | (90,074) | (346,875) | (350,167) | (350,167) | (434,124) | (350,606) |
| 庫藏股票 | | - | - | - | - | - | - | - |
| 共同控制下前手權益 | | - | - | - | - | 104,368 | - | - |
| 非控制權益 | | 41,854 | 36,876 | - | - | 94,429 | 247,693 | 277,127 |
| 權益總額 | 分配前 | 5,330,355 | 1,969,224 | 1,714,591 | 3,087,490 | 3,286,287 | 5,982,247 | 6,531,795 |
| | 分配後 | 5,330,355 | 448,224 | 1,714,591 | 2,021,620 | 2,220,417 | (註 3) | - |

註 1：103~107 年度財務資料均經會計師查核簽證。

註 2：108 年截至第一季止財務資料業經會計師核閱之合併財務報告。

註 3：截至民國 108 年 4 月 30 日止，民國 107 年度之盈餘分派案，尚未提報股東會決議，故未列示分配後之金額。

註 4：係因 107 年 8 月 13 日併購康盛創建有限公司依相關函釋追溯重編。

(2)個體簡明資產負債表

單位：新台幣仟元

| 項目 \ 年度 | | 最近五年度財務資料 (註 1) | | | | | |
|-------------|-----|-----------------|-----------|-----------|-----------|-------------------------|-----------|
| | | 103 年 | 104 年 | 105 年 | 106 年 | 106 年 (重編後) (註 3) | 107 年 |
| 流動資產 | | 2,742,501 | 1,086,370 | 1,257,938 | 1,551,969 | 1,551,969 | 4,382,038 |
| 不動產、廠房及設備 | | 882,582 | 874,356 | 830,355 | 813,998 | 813,998 | 933,390 |
| 無形資產 | | 1,229 | 2,015 | 5,853 | 7,273 | 7,273 | 3,594 |
| 其他資產 | | 2,708,618 | 3,148,815 | 3,151,248 | 3,603,169 | 3,707,537 | 4,305,205 |
| 資產總額 | | 6,334,930 | 5,111,556 | 5,245,394 | 5,976,409 | 6,080,777 | 9,624,227 |
| 流動負債 | 分配前 | 923,383 | 3,051,924 | 3,386,956 | 2,761,839 | 2,761,839 | 3,767,792 |
| | 分配後 | 923,383 | 4,572,924 | 3,386,956 | 3,827,709 | 3,827,709 | (註 2) |
| 非流動負債 | | 123,046 | 127,284 | 143,847 | 127,080 | 127,080 | 121,881 |
| 負債總額 | 分配前 | 1,046,429 | 3,179,208 | 3,530,803 | 2,888,919 | 2,888,919 | 3,889,673 |
| | 分配後 | 1,046,429 | 4,700,208 | 3,530,803 | 3,954,789 | 3,954,789 | (註 2) |
| 歸屬於母公司業主之權益 | | 5,288,501 | 1,932,348 | 1,714,591 | 3,087,490 | 3,087,490 | 5,734,554 |
| 股本 | | 2,184,300 | 1,184,300 | 1,184,300 | 1,184,300 | 1,184,300 | 1,310,300 |
| 資本公積 | | 384,080 | - | - | - | - | 1,664,358 |
| 保留盈餘 | 分配前 | 2,723,560 | 838,122 | 877,166 | 2,253,357 | 2,253,357 | 3,194,020 |
| | 分配後 | 2,723,560 | (682,878) | 877,166 | 1,187,487 | 1,187,487 | (註 2) |
| 其他權益 | | (3,439) | (90,074) | (346,875) | (350,167) | (350,167) | (434,124) |
| 庫藏股票 | | - | - | - | - | - | - |
| 共同控制下前手權益 | | - | - | - | - | 104,368 | - |
| 權益總額 | 分配前 | 5,288,501 | 1,932,348 | 1,714,591 | 3,087,490 | 3,191,858 | 5,734,554 |
| | 分配後 | 5,288,501 | 411,348 | 1,714,591 | 2,021,620 | 2,125,988 | (註 2) |

註 1：103~107 年度財務資料均經會計師查核簽證之個體財務報告。

註 2：截至民國 108 年 4 月 30 日止，民國 107 年度之盈餘分派案，尚未提報股東會決議，故未列示分配後之金額。

註 3：係因 107 年 8 月 13 日併購康盛創建有限公司依相關函釋追溯重編。

(二) 簡明綜合損益表

1. 國際財務報導準則：

(1) 合併簡明綜合損益表

單位：新台幣仟元
(除每股盈餘以新台幣元表示外)

| 項目 \ 年度 | 最近五年度財務資料 (註 1) | | | | | | 108 年截至第一季止財務資料(註 2) |
|--------------------|-----------------|------------|------------|------------|-------------------------|------------|----------------------|
| | 103 年 | 104 年 | 105 年 | 106 年 | 106 年 (重編後) (註 4) | 107 年 | |
| 營業收入 | 16,498,543 | 17,002,492 | 13,527,421 | 14,128,528 | 14,448,588 | 16,007,920 | 4,211,629 |
| 營業毛利 | 3,219,697 | 3,444,469 | 3,052,678 | 3,221,956 | 3,424,371 | 3,937,087 | 981,112 |
| 營業損益 | 1,866,153 | 1,957,628 | 1,803,538 | 1,978,191 | 2,125,731 | 2,469,587 | 616,614 |
| 營業外收入及支出 | 23,699 | 411,636 | 259,524 | (221,415) | (248,870) | 202,465 | (36,988) |
| 稅前淨利 | 1,889,852 | 2,369,264 | 2,063,062 | 1,756,776 | 1,876,861 | 2,672,052 | 579,626 |
| 繼續營業單位本期淨利 | 1,477,134 | 1,713,614 | 1,582,966 | 1,383,477 | 1,448,392 | 2,102,252 | 463,109 |
| 停業單位損失 | - | - | - | - | - | - | - |
| 本期淨利 | 1,477,134 | 1,713,614 | 1,582,966 | 1,383,477 | 1,448,392 | 2,102,252 | 463,109 |
| 本期其他綜合損益 | (16,527) | (110,591) | (271,335) | (10,578) | (19,298) | (83,302) | 86,439 |
| 本期綜合損益總額 | 1,460,607 | 1,603,023 | 1,311,631 | 1,372,899 | 1,469,094 | 2,018,950 | 549,548 |
| 淨利歸屬於母公司業主 | 1,474,887 | 1,718,404 | 1,587,141 | 1,383,477 | 1,383,477 | 2,005,631 | 436,596 |
| 淨利歸屬於共同控制下前手權益 | - | - | - | - | 55,080 | 27,342 | - |
| 淨利歸屬於非控制權益 | 2,247 | (4,790) | (4,175) | - | 49,835 | 69,279 | 26,513 |
| 綜合損益總額歸屬於母公司業主 | 1,456,932 | 1,608,001 | 1,317,350 | 1,372,899 | 1,372,899 | 1,922,576 | 520,114 |
| 綜合損益總額歸屬於共同控制下前手權益 | - | - | - | - | 50,502 | 28,667 | - |
| 綜合損益總額歸屬於非控制權益 | 3,675 | (4,978) | (5,719) | - | 45,693 | 67,707 | 29,434 |
| 基本每股盈餘 | 6.75 | 7.91 | 13.40 | 11.68 | 11.68 | 16.85 | 3.33 |

註 1：103~107 年度財務資料均經會計師查核簽證之合併財務報告。

註 2：108 年截至第一季止財務資料業經會計師核閱之合併財務報告。

註 3：每股盈餘係依當年度流通在外加權平均股數計算。

註 4：係因 107 年 8 月 13 日併購康盛創建有限公司依相關函釋追溯重編。

(2)個體簡明綜合損益表

單位：新台幣仟元
(除每股盈餘以新台幣元表示外)

| 項目 \ 年度 | 最近五年度財務資料 (註 1) | | | | | |
|----------------------------|-----------------|-----------|-----------|-----------|-------------------------|------------|
| | 103 年 | 104 年 | 105 年 | 106 年 | 106 年 (重編後) (註 3) | 107 年 |
| 營業收入 | 3,573,142 | 3,714,556 | 3,503,238 | 3,735,694 | 3,735,694 | 10,171,002 |
| 營業毛利 | 1,827,572 | 1,987,317 | 2,002,383 | 1,787,411 | 1,787,411 | 2,459,243 |
| 營業損益 | 1,233,178 | 1,391,775 | 1,472,654 | 1,254,340 | 1,254,340 | 1,786,820 |
| 營業外收入及支出 | 489,868 | 746,883 | 392,083 | 328,025 | 383,105 | 630,689 |
| 稅前淨利 | 1,723,046 | 2,138,658 | 1,864,737 | 1,582,365 | 1,637,445 | 2,417,509 |
| 繼續營業單位 本期淨利 | 1,474,887 | 1,718,404 | 1,587,141 | 1,383,477 | 1,438,557 | 2,032,973 |
| 停業單位損失 | - | - | - | - | - | - |
| 本期淨利 | 1,474,887 | 1,718,404 | 1,587,141 | 1,383,477 | 1,438,557 | 2,032,973 |
| 本期其他 綜合損益 | (17,955) | (110,403) | (269,791) | (10,578) | (15,156) | (81,730) |
| 本期綜合 損益總額 | 1,456,932 | 1,608,001 | 1,317,350 | 1,372,899 | 1,423,401 | 1,951,243 |
| 淨利歸屬於本 公司業主 | - | - | - | - | 1,383,477 | 2,005,631 |
| 淨利歸屬於共 同控制下前手 權益 | - | - | - | - | 55,080 | 27,342 |
| 綜合損益總額 歸屬於本公司 業主 | - | - | - | - | 1,372,899 | 1,922,576 |
| 綜合損益總額 歸屬於共同控 制下前手權益 | - | - | - | - | 50,502 | 28,667 |
| 基本每股盈餘 | 6.75 | 7.91 | 13.40 | 11.68 | 11.68 | 16.85 |

註 1：103~107 年度財務資料均經會計師查核簽證。

註 2：每股盈餘係依當年度流通在外加權平均股數計算。

註 3：係因 107 年 8 月 13 日併購康盛創建有限公司依相關函釋追溯重編。

(三) 最近五年度簽證會計師姓名及查核意見：

| 年度 | 會計事務所名稱 | 會計師姓名 | 查核意見 |
|-----|------------|---------|--------------------|
| 103 | 安永聯合會計師事務所 | 楊智惠 | 修正式無保留意見(註 1) |
| 104 | 安永聯合會計師事務所 | 楊智惠 | 修正式無保留意見(註 1) |
| 105 | 安永聯合會計師事務所 | 楊智惠、林素雯 | 無保留意見 |
| 106 | 安永聯合會計師事務所 | 楊智惠、林素雯 | 無保留意見 |
| 107 | 安永聯合會計師事務所 | 楊智惠、林素雯 | 包含強調事項段之無保留意見(註 2) |

註 1：係依照財團法人中華民國會計研究發展基金會(101)基秘字第 024 號「企業併購之處理疑義」函釋重新處理 99 年之併購交易致重編財報而加註說明段。

註 2：係因 107 年 8 月 13 日併購康盛創建有限公司依相關函釋追溯重編，而加註強調事項段。

二、最近五年度財務分析：

(一)國際財務報導準則：

1. 合併財務分析：

| 分析項目 \ 年度 | | 最近五年度財務分析 | | | | | | 108年 第一季 財務分析 (註1) |
|-----------|-------------------------|-----------|---------|--------|--------|-------------------------|--------|-----------------------------|
| | | 103 年 | 104 年 | 105 年 | 106 年 | 106 年 (重編後) (註 3) | 107 年 | |
| 財務結構 | 負債占資產比率(%) | 53.38 | 78.48 | 80.56 | 65.29 | 64.16 | 42.71 | 38.84 |
| | 長期資金占不動產、 廠房及設備比率(%) | 236.47 | 105.64 | 106.40 | 175.65 | 168.68 | 262.34 | 279.88 |
| 償債能力 | 流動比率(%) | 157.34 | 98.94 | 98.32 | 124.85 | 125.20 | 187.02 | 208.01 |
| | 速動比率(%) | 120.71 | 72.82 | 78.81 | 89.48 | 90.81 | 139.96 | 168.08 |
| | 利息保障倍數 | 68.00 | 109.38 | 56.20 | 56.91 | 58.68 | 98.00 | 85.94 |
| 經營能力 | 應收款項週轉率(次) | 5.48 | 6.17 | 5.34 | 5.79 | 5.78 | 5.92 | 6.56 |
| | 平均收現日數(天) | 67 | 59 | 68 | 63 | 63 | 62 | 56 |
| | 存貨週轉率(次) | 6.36 | 7.70 | 7.46 | 7.63 | 7.27 | 6.60 | 8.02 |
| | 應付款項週轉率(次) | 5.17 | 6.32 | 5.94 | 5.74 | 5.71 | 5.58 | 7.26 |
| | 平均銷貨日數(天) | 57 | 47 | 49 | 48 | 50 | 55 | 46 |
| | 不動產、廠房及設備 週轉率(次) | 6.76 | 6.96 | 6.02 | 6.86 | 6.76 | 7.22 | 7.08 |
| | 總資產週轉率(次) | 1.38 | 1.65 | 1.51 | 1.59 | 1.59 | 1.63 | 1.60 |
| 獲利能力 | 資產報酬率(%) | 12.57 | 16.83 | 17.96 | 15.91 | 15.50 | 20.68 | 16.74 |
| | 權益報酬率(%) | 28.37 | 46.95 | 85.94 | 57.62 | 57.62 | 45.47 | 29.13 |
| | 稅前純益占實收資本 比率(%) | 86.52 | 200.06 | 174.20 | 148.34 | 158.48 | 203.93 | 176.94 |
| | 純益率(%) | 8.95 | 10.08 | 11.70 | 9.79 | 9.58 | 12.53 | 10.37 |
| | 每股盈餘(元)(註 2) | 6.75 | 7.91 | 13.40 | 11.68 | 11.68 | 16.85 | 3.33 |
| 現金流量 | 現金流量比率(%) | 43.42 | 39.54 | 31.18 | 26.38 | 28.95 | 51.22 | 94.94 |
| | 現金流量允當比率 (%) | 140.11 | 104.93 | 107.72 | 109.07 | 109.24 | 107.12 | 105.99 |
| | 現金再投資比率(%) | 15.07 | (28.44) | 12.02 | 25.44 | 27.83 | 12.41 | 38.97 |
| 槓桿度 | 營運槓桿度 | 2.17 | 2.49 | 2.40 | 2.27 | 2.16 | 2.01 | 2.00 |
| | 財務槓桿度 | 1.02 | 1.01 | 1.02 | 1.02 | 1.02 | 1.01 | 1.01 |

請說明最近二年度各項財務比率變動原因。(若增減變動未達 20% 者可免分析)

1. 負債占資產比率下降、流動比率及速動比率上升，主係 107 年度現金增資後償還較多銀行借款與短期票券所致。
2. 長期資金占不動產、廠房及設備比率上升、權益報酬率下降，主係 107 年度現金增資，權益總額增加所致。
3. 利息保障倍數上升、資產報酬率上升、稅前純益佔實收資本比率上升、純益率上升及每股盈餘上升，主係 107 年度獲利情形較佳所致。
4. 現金流量比率上升，主係 107 年獲利情形良好，營運活動現金流增加，且償還銀行借款後負債下降。
5. 現金再投資比率下降，主係 107 年度有配發現金股利，而 106 年度則未配發現金股利。

註 1：108 年第一季財務資料經會計師核閱。

註 2：每股盈餘係依當年度流通在外加權平均股數計算。

註 3：係因 107 年 8 月 13 日併購康盛創建有限公司依相關函釋追溯重編。

2. 個體財務分析：

| 分析項目 \ 年度 | | 最近五年度財務分析 | | | | | |
|--|---------------------|-----------|---------|---------|--------|-------------------------|--------|
| | | 103 年 | 104 年 | 105 年 | 106 年 | 106 年 (重編後) (註 3) | 107 年 |
| 財務結構 (%) | 負債占資產比率(%) | 16.52 | 62.20 | 67.31 | 48.34 | 47.51 | 40.42 |
| | 長期資金占不動產、廠房及設備比率(%) | 613.15 | 235.56 | 223.81 | 394.91 | 407.73 | 627.44 |
| 償債能力 | 流動比率(%) | 297.01 | 35.60 | 37.14 | 56.19 | 56.19 | 116.30 |
| | 速動比率(%) | 286.90 | 32.36 | 34.94 | 49.94 | 49.94 | 113.14 |
| | 利息保障倍數 | (註 1) | (註 1) | 105.12 | 109.51 | 113.29 | 236.21 |
| 經營能力 | 應收款項週轉率(次) | 2.72 | 5.12 | 10.68 | 5.98 | 5.98 | 6.25 |
| | 平均收現日數(天) | 134 | 71 | 34 | 61 | 61 | 58 |
| | 存貨週轉率(次) | 20.85 | 22.37 | 19.24 | 24.17 | 24.17 | 71.35 |
| | 應付款項週轉率(次) | 4.07 | 4.36 | 3.81 | 3.09 | 3.09 | 3.78 |
| | 平均銷貨日數(天) | 18 | 16 | 19 | 15 | 15 | 5 |
| | 不動產、廠房及設備週轉率(次) | 3.99 | 4.23 | 4.11 | 4.54 | 4.54 | 11.64 |
| | 總資產週轉率(次) | 0.58 | 0.65 | 0.68 | 0.67 | 0.66 | 1.30 |
| 獲利能力 | 資產報酬率(%) | 23.87 | 30.03 | 30.94 | 24.87 | 25.45 | 26.00 |
| | 權益報酬率(%) | 28.58 | 47.60 | 87.04 | 57.62 | 59.91 | 46.09 |
| | 稅前純益占實收資本比率(%) | 78.88 | 180.58 | 157.45 | 133.61 | 138.26 | 184.50 |
| | 純益率(%) | 41.28 | 46.26 | 45.30 | 37.03 | 38.51 | 19.99 |
| | 每股盈餘(元)(註 2) | 6.75 | 7.91 | 13.40 | 11.68 | 11.68 | 16.85 |
| 現金流量 | 現金流量比率(%) | 147.52 | 104.16 | 9.87 | 45.71 | 45.71 | 55.39 |
| | 現金流量允當比率(%) | 148.30 | 108.64 | 86.03 | 88.42 | 88.42 | 99.36 |
| | 現金再投資比率(%) | 2.79 | (32.16) | (52.36) | 34.24 | 33.30 | 16.10 |
| 槓桿度 | 營運槓桿度 | 1.70 | 1.54 | 1.55 | 1.45 | 1.45 | 1.50 |
| | 財務槓桿度 | 1.00 | 1.00 | 1.01 | 1.01 | 1.01 | 1.01 |
| 請說明最近二年度各項財務比率變動原因。(若增減變動未達 20% 者可免分析) | | | | | | | |
| 1. 長期資金占不動產、廠房及設備比率上升及權益報酬率下降，主係 107 年度現金增資，權益總額增加所致。 | | | | | | | |
| 2. 流動比率及速動比率上升，主係 107 年度現金增資後償還較多銀行借款所致。 | | | | | | | |
| 3. 利息保障倍數、稅前純益佔實收資本比率及每股盈餘上升，主係 107 年度獲利情形較佳所致。 | | | | | | | |
| 4. 應收款項週轉率、存貨週轉率上升、平均銷貨日數下降，另不動產、廠房及設備週轉率及總資產週轉率上升及純益率下降，主係 107 年度對外部客戶端之多角貿易銷貨交易模式，致個體銷貨淨額上升所致。 | | | | | | | |
| 5. 現金流量比率上升，主係 107 年獲利情形良好，營運活動現金流增加。 | | | | | | | |
| 6. 現金再投資比率下降，主係 107 年度有配發現金股利，而 106 年度則未配發現金股利。 | | | | | | | |

註 1：103 年、104 年無利息支出發生，故無法計算。

註 2：每股盈餘係依當年度流通在外加權平均股數計算。

註 3：係因 107 年 8 月 13 日併購康盛創建有限公司依相關函釋追溯重編。

有關重要財務比率各項目之計算公式，列示如下：

1. 財務結構

- (1) 負債占資產比率＝負債總額／資產總額。
- (2) 長期資金占不動產、廠房及設備比率＝（權益總額＋非流動負債）／不動產、廠房及設備淨額。

2. 償債能力

- (1) 流動比率＝流動資產／流動負債。
- (2) 速動比率＝（流動資產－存貨－預付費用）／流動負債。
- (3) 利息保障倍數＝所得稅及利息費用前純益／本期利息支出。

3. 經營能力

- (1) 應收款項(包括應收帳款與因營業而產生之應收票據)週轉率＝營業收入淨額／各期平均應收款項(包括應收帳款與因營業而產生之應收票據)餘額。
- (2) 平均收現日數＝365／應收款項週轉率。
- (3) 存貨週轉率＝銷貨成本／平均存貨額。
- (4) 應付款項(包括應付帳款與因營業而產生之應付票據)週轉率＝營業成本／各期平均應付款項(包括應付帳款與因營業而產生之應付票據)餘額。
- (5) 平均銷貨日數＝365／存貨週轉率。
- (6) 不動產、廠房及設備週轉率＝營業收入淨額／平均不動產、廠房及設備淨額。
- (7) 總資產週轉率＝營業收入淨額／平均資產總額。

4. 獲利能力

- (1) 資產報酬率＝〔稅後損益＋利息費用×（1－稅率）〕／平均資產總額。
- (2) 權益報酬率＝稅後損益／平均權益總額。
- (3) 純益率＝稅後損益／營業收入淨額。
- (4) 每股盈餘＝（歸屬於母公司業主之損益－特別股股利）／加權平均已發行股數。

5. 現金流量

- (1) 現金流量比率＝營業活動淨現金流量／流動負債。
- (2) 淨現金流量允當比率＝最近五年度營業活動淨現金流量／最近五年度(資本支出＋存貨增加額＋現金股利)。
- (3) 現金再投資比率＝(營業活動淨現金流量－現金股利)／(不動產、廠房及設備毛額＋長期投資＋其他非流動資產＋營運資金)。

6. 槓桿度

- (1) 營運槓桿度＝(營業收入淨額－變動營業成本及費用)／營業利益。
- (2) 財務槓桿度＝營業利益／(營業利益－利息費用)。


三、最近年度財務報告之審計委員會審查報告

審計委員會查核報告書

董事會造具本公司民國一〇七年度營業報告書、財務報表(含合併財務報表)及盈餘分配議案等，其中財務報表(含合併財務報表)業經委託安永聯合會計師事務所楊智惠及林素雯會計師查核完竣，並出具查核報告。上述營業報告書、財務報表(含合併財務報表)及盈餘分配議案經本審計委員會審查尚無不合，爰依證券交易法第 14 條之 4 及公司法第 219 條之規定，報請 鑒核。

復盛應用科技股份有限公司

審計委員會召集人：劉維琪



民 國 一 〇 八 年 三 月 二 十 八 日

四、最近年度財務報告

聲 明 書

本公司民國一〇七年度(自民國一〇七年一月一日至民國一〇七年十二月三十一日止)依「關係企業合併營業報告書關係企業合併財務報表及關係報告書編製準則」應納入編製關係企業合併財務報表之公司與依國際財務報導準則第十號應納入編製母子公司合併財務報表之公司均相同，且關係企業合併財務報表所應揭露相關資訊於前揭母子公司合併財務報表中均已揭露，爰不再另行編製關係企業合併財務報表。

特此聲明

公司名稱：復盛應用科技股份有限公司

負 責 人：李 亮 箴



中華民國一〇八年三月二十八日



安永聯合會計師事務所

11012 台北市基隆路一段333號9樓
9F, No. 333, Sec. 1, Keelung Road
Taipei City, Taiwan, R.O.C.

Tel: 886 2 2757 8888

Fax: 886 2 2757 6050

www.ey.com/taiwan

會計師查核報告

復盛應用科技股份有限公司 公鑒：

查核意見

復盛應用科技股份有限公司及其子公司民國一〇七年十二月三十一日、重編後民國一〇六年十二月三十一日及重編後民國一〇六年一月一日之合併資產負債表，暨民國一〇七年一月一日至十二月三十一日及重編後民國一〇六年一月一日至十二月三十一日之合併綜合損益表、合併權益變動表、合併現金流量表，以及合併財務報表附註（包括重大會計政策彙總），業經本會計師查核竣事。

依本會計師之意見，上開合併財務報表在所有重大方面係依照證券發行人財務報告編製準則暨經金融監督管理委員會認可並發布生效之國際財務報導準則、國際會計準則、國際財務報導解釋及解釋公告編製，足以允當表達復盛應用科技股份有限公司及其子公司民國一〇七年十二月三十一日、重編後民國一〇六年十二月三十一日及重編後民國一〇六年一月一日之合併財務狀況，暨民國一〇七年一月一日至十二月三十一日及重編後民國一〇六年一月一日至十二月三十一日之合併財務績效及合併現金流量。

查核意見之基礎

本會計師係依照會計師查核簽證財務報表規則及一般公認審計準則執行查核工作。本會計師於該等準則下之責任將於會計師查核合併財務報表之責任段進一步說明。本會計師所隸屬事務所受獨立性規範之人員已依會計師職業道德規範，與復盛應用科技股份有限公司及其子公司保持超然獨立，並履行該規範之其他責任。本會計師相信已取得足夠及適切之查核證據，以作為表示查核意見之基礎。

強調事項-財務報表之重編

如合併財務報表附註十二.12所述，復盛應用科技股份有限公司及其子公司民國一〇七年八月十三日之併購交易係依據財團法人中華民國會計研究發展基金會民國一〇一年十二月十七日(101)基秘字第301號「集團內子公司間合併之財務報表表達疑義」函釋處理，因此追溯重編民國一〇六年十二月三十一日及民國一〇六年一月一日之合併資產負債表，暨民國一〇六年一月一日至十二月三十一日之合併綜合損益表、合併權益變動表及合併現金流量表。該項重編使復盛應用科技股份有限公司及其子公司民國一〇六年十二月三十一日及民國一〇六年一月一日之合併資產總額分別增加274,543千元及213,050千元，合併負債總額分別增加75,746千元及71,349千元，及合併權益分別增加198,797千元及141,701千元，致民國一〇六年一月一日至十二月三十一日之合併綜合損益總額增加96,195千元。本會計師未因此而修正查核意見。

關鍵查核事項

關鍵查核事項係指依本會計師之專業判斷，對復盛應用科技股份有限公司及其子公司民國一〇七年度合併財務報表之查核最為重要之事項。該等事項已於查核合併財務報表整體及形成查核意見之過程中予以因應，本會計師並不對該等事項單獨表示意見。

應收款項評價

截至民國一〇七年十二月三十一日止，復盛應用科技股份有限公司及其子公司應收款項淨額為2,826,672千元，占合併資產總額27%，對於復盛應用科技股份有限公司及其子公司係屬重大，基於衡量預期信用損失涉及判斷、分析與估計，本會計師因此決定為關鍵查核事項。

本會計師之查核程序包括但不限於瞭解管理階層針對應收款項減損評估所建立內部控制、分析應收款項之分組方式之適當性，確認是否將以類似風險特性為群組予以適當分組；對所採用之準備矩陣進行測試，包括評估各組帳齡區間之決定是否合理，並針對基礎資訊抽核原始憑證檢查其正確性；測試一年間以滾動率計算之平均損失率及標準差統計資訊；考量納入損失率評估之前瞻資訊合理性；評估前瞻資訊對損失率之影響程度，並重新計算存續期間之預期信用損失。

本會計師亦考量合併財務報表附註五及附註六中有關應收款項及相關風險揭露的適當性。

存貨之評價

截至民國一〇七年十二月三十一日止，復盛應用科技股份有限公司及其子公司存貨淨額為1,813,636千元，對於合併財務報表係屬重大，上述存貨之備抵跌價損失，係以成本與淨變現價值孰低衡量評估，其評估涉及管理階層重大判斷，本會計師因此決定為關鍵查核事項。

本會計師之查核程序包括但不限於了解估計存貨備抵跌價損失流程之設計，並測試攸關控制之有效性，驗算存貨之單位成本，考量存貨之預期需求及市場價值，評估管理階層對於存貨變現的可能性及淨變現價值之估計，分別抽選樣本，檢視相關憑證，以確認其管理階層所使用之淨變現價值之正確性。

本會計師亦考量合併財務報表附註五及附註六中有關存貨揭露的適當性。

管理階層與治理單位對合併財務報表之責任

管理階層之責任係依照證券發行人財務報告編製準則暨經金融監督管理委員會認可並發布生效之國際財務報導準則、國際會計準則、國際財務報導解釋及解釋公告編製允當表達之合併財務報表，且維持與合併財務報表編製有關之必要內部控制，以確保合併財務報表未存有導因於舞弊或錯誤之重大不實表達。

於編製合併財務報表時，管理階層之責任亦包括評估復盛應用科技股份有限公司及其子公司繼續經營之能力、相關事項之揭露，以及繼續經營會計基礎之採用，除非管理階層意圖清算復盛應用科技股份有限公司及其子公司或停止營業，或除清算或停業外別無實際可行之其他方案。

復盛應用科技股份有限公司及其子公司之治理單位(含審計委員會)負有監督財務報導流程之責任。

會計師查核合併財務報表之責任

本會計師查核合併財務報表之目的，係對合併財務報表整體是否存有導因於舞弊或錯誤之重大不實表達取得合理確信，並出具查核報告。合理確信係高度確信，惟依照一般公認審計準則執行之查核工作無法保證必能偵出合併財務報表存有之重大不實表達。不實表達可能導因於舞弊或錯誤。如不實表達之個別金額或彙總數可合理預期將影響合併財務報表使用者所作之經濟決策，則被認為具有重大性。

本會計師依照一般公認審計準則查核時，運用專業判斷並保持專業上之懷疑。本會計師亦執行下列工作：

1. 辨認並評估合併財務報表導因於舞弊或錯誤之重大不實表達風險；對所評估之風險設計及執行適當之因應對策；並取得足夠及適切之查核證據以作為查核意見之基礎。因舞弊可能涉及共謀、偽造、故意遺漏、不實聲明或踰越內部控制，故未偵出導因於舞弊之重大不實表達之風險高於導因於錯誤者。
2. 對與查核攸關之內部控制取得必要之瞭解，以設計當時情況下適當之查核程序，惟其目的非對復盛應用科技股份有限公司及其子公司內部控制之有效性表示意見。
3. 評估管理階層所採用會計政策之適當性，及其所作會計估計與相關揭露之合理性。
4. 依據所取得之查核證據，對管理階層採用繼續經營會計基礎之適當性，以及使復盛應用科技股份有限公司及其子公司繼續經營之能力可能產生重大疑慮之事件或情況是否存在重大不確定性，作出結論。本會計師若認為該等事件或情況存在重大不確定性，則須於查核報告中提醒合併財務報表使用者注意合併財務報表之相關揭露，或於該等揭露係屬不適當時修正查核意見。本會計師之結論係以截至查核報告日所取得之查核證據為基礎。惟未來事件或情況可能導致復盛應用科技股份有限公司及其子公司不再具有繼續經營之能力。

5. 評估合併財務報表(包括相關附註)之整體表達、結構及內容，以及合併財務報表是否允當表達相關交易及事件。
6. 對於集團內組成合併之財務資訊取得足夠及適切之查核證據，以對合併財務報表表示意見。本會計師負責集團查核案件之指導、監督及執行，並負責形成集團查核意見。

本會計師與治理單位溝通之事項，包括所規劃之查核範圍及時間，以及重大查核發現(包括於查核過程中所辨認之內部控制顯著缺失)。

本會計師亦向治理單位提供本會計師所隸屬事務所受獨立性規範之人員已遵循會計師職業道德規範中有關獨立性之聲明，並與治理單位溝通所有可能被認為會影響會計師獨立性之關係及其他事項(包括相關防護措施)。

本會計師從與治理單位溝通之事項中，決定對復盛應用科技股份有限公司及其子公司民國一〇七年度合併財務報表查核之關鍵查核事項。本會計師於查核報告中敘明該等事項，除非法令不允許公開揭露特定事項，或在極罕見情況下，本會計師決定不於查核報告中溝通特定事項，因可合理預期此溝通所產生之負面影響大於所增進之公眾利益。

復盛應用科技股份有限公司已編製民國一〇七年及重編後一〇六年度之個體財務報告，並經本會計師出具包含強調事項段之無保留意見之查核報告在案，備供參考。

安永聯合會計師事務所

主管機關核准辦理公開發行公司財務報告

查核簽證文號：(92)台財證(六)第100592號

金管證審第1000002854號

楊智惠 楊智惠



會計師：

林素雯 林素雯



中華民國一〇八年三月二十八日

民國一〇七年十二月三十一日、一〇六年十二月三十一日(重編後)及一〇六年一月一日(重編後)

單位：新臺幣千元

| 代碼 | 資產項目 | 截至十二月三十一日 | | 截至十二月三十一日 | | 截至十二月三十一日 | |
|------|----------------------|--------------|-----|-------------|-----|-------------|-----|
| | | 金額 | % | 金額 | % | 金額 | % |
| | 流動資產 | | | | | | |
| 1100 | 現金及約當現金 | \$2,504,511 | 24 | \$2,123,826 | 23 | \$2,761,235 | 31 |
| 1110 | 透過損益按公允價值衡量之金融資產－流動 | 175,467 | 2 | 18,240 | - | - | - |
| 1136 | 按攤銷後成本衡量之金融資產－流動 | 20,989 | - | - | - | - | - |
| 1147 | 無活絡市場之債務工具投資－流動 | - | - | 15,000 | - | 15,000 | - |
| 1150 | 應收票據淨額 | 11,207 | - | 133 | - | 529 | - |
| 1170 | 應收帳款淨額 | 2,815,465 | 27 | 2,573,610 | 28 | 2,416,186 | 27 |
| 1200 | 其他應收款 | 169,793 | 2 | 189,178 | 2 | 102,287 | 1 |
| 1220 | 本期所得稅資產 | 2,454 | - | 441 | - | 452 | - |
| 130x | 存貨淨額 | 1,813,636 | 17 | 1,718,170 | 19 | 1,203,351 | 13 |
| 1410 | 預付款項 | 104,154 | 1 | 146,483 | 2 | 98,952 | 1 |
| 1470 | 其他流動資產 | 3,963 | - | 2,358 | - | 14,398 | - |
| 11xx | 流動資產合計 | 7,621,639 | 73 | 6,787,439 | 74 | 6,612,390 | 73 |
| | 非流動資產 | | | | | | |
| 1510 | 透過損益按公允價值衡量之金融資產－非流動 | 1,744 | - | - | - | - | - |
| 1600 | 不動產、廠房及設備 | 2,332,385 | 22 | 2,104,801 | 23 | 2,168,565 | 25 |
| 1780 | 無形資產 | 161,270 | 2 | 14,465 | - | 14,282 | - |
| 1840 | 遞延所得稅資產 | 81,658 | 1 | 51,828 | 1 | 65,289 | 1 |
| 1915 | 預付設備款 | 79,970 | 1 | 69,836 | 1 | 23,370 | - |
| 1920 | 存出保證金 | 6,559 | - | 1,401 | - | 1,436 | - |
| 1985 | 長期預付租金 | 100,588 | 1 | 105,913 | 1 | 113,244 | 1 |
| 1995 | 其他非流動資產－其他 | 56,116 | - | 34,608 | - | 35,837 | - |
| 15xx | 非流動資產合計 | 2,820,290 | 27 | 2,382,852 | 26 | 2,422,023 | 27 |
| 1xxx | 資產總計 | \$10,441,929 | 100 | \$9,170,291 | 100 | \$9,034,413 | 100 |

(請參閱合併財務報表附註)

董事長：李亮箴

經理人：江慶生

會計主管：郭修池



復盛應運股份有限公司及子公司
合併資產負債表(續)

民國一〇七年十二月三十一日、一〇六年十二月三十一日及一〇六年一月一日(重編後)

單位：新臺幣千元

| 代碼 | 負債及權益項目 | 會計項目 | 附註 | 一〇六年十二月三十一日 | | 一〇六年十二月三十一日 | | 一〇六年一月一日 | |
|------|-------------------|------|-----------|--------------|-----|-------------|-----|-------------|-----|
| | | | | 金額 | % | 金額 | % | 金額 | % |
| 2100 | 流動負債 | | | | | | | | |
| 2110 | 短期借款 | | 四及六.11 | \$436,281 | 4 | \$1,712,322 | 19 | \$3,115,752 | 35 |
| 2130 | 應付短期票券 | | 六.11 | - | - | - | - | 449,675 | 5 |
| 2170 | 合約負債 | | 四 | 11,696 | - | - | - | - | - |
| 2200 | 應付帳款 | | 四及七 | 2,075,677 | 20 | 2,254,283 | 25 | 1,604,735 | 18 |
| 2220 | 其他應付款 | | 六.13 | 1,092,317 | 11 | 1,076,804 | 12 | 1,007,999 | 11 |
| 2230 | 其他應付款項－關係人 | | 七 | 30,038 | - | 32,427 | - | 30,598 | - |
| 2399 | 本期所得稅負債 | | 四、五及六.23 | 408,268 | 4 | 329,332 | 3 | 434,019 | 5 |
| 21xx | 其他流動負債 | | | 21,076 | - | 15,912 | - | 16,217 | - |
| | 流動負債合計 | | | 4,075,353 | 39 | 5,421,080 | 59 | 6,658,995 | 74 |
| 2559 | 非流動負債 | | | | | | | | |
| 2570 | 其他長期負債準備 | | 四及六.15 | 260,900 | 3 | 333,995 | 4 | 387,781 | 4 |
| 2640 | 遞延所得稅負債 | | 四、五及六.23 | 1,520 | - | 439 | - | 2,118 | - |
| 2645 | 淨確定福利負債 | | 四、五及六.14 | 120,361 | 1 | 126,641 | 1 | 126,993 | 1 |
| 25xx | 存入保證金 | | | 1,548 | - | 1,849 | - | 2,233 | - |
| 2xxx | 非流動負債合計 | | | 384,329 | 4 | 462,924 | 5 | 519,125 | 5 |
| | 負債總計 | | | 4,459,682 | 43 | 5,884,004 | 64 | 7,178,120 | 79 |
| 3110 | 權益 | | | | | | | | |
| 3200 | 普通股股本 | | 六.16 | 1,310,300 | 13 | 1,184,300 | 13 | 1,184,300 | 13 |
| 3300 | 資本公積 | | | 1,664,358 | 16 | - | - | - | - |
| 3310 | 保留盈餘 | | | 765,783 | 7 | 627,435 | 7 | 612,174 | 7 |
| 3320 | 法定盈餘公積 | | | 350,167 | 3 | 112,383 | 1 | 112,383 | 1 |
| 3350 | 特別盈餘公積 | | | 2,078,070 | 20 | 1,513,539 | 17 | 152,609 | 2 |
| 3400 | 未分配盈餘 | | | 3,194,020 | 30 | 2,253,357 | 25 | 877,166 | 10 |
| 3410 | 保留盈餘合計 | | | (434,124) | (4) | (350,167) | (4) | (346,875) | (4) |
| 31xx | 其他權益 | | | 5,734,554 | 55 | 3,087,490 | 34 | 1,714,591 | 19 |
| 35xx | 國外營運機構財務報表換算之兌換差額 | | | - | - | 104,368 | 1 | 74,394 | 1 |
| 36xx | 歸屬於母公司業主之權益合計 | | | 247,693 | 2 | 94,429 | 1 | 67,308 | 1 |
| 3xxx | 共同控制下前手權益 | | | 5,982,247 | 57 | 3,286,287 | 36 | 1,856,293 | 21 |
| | 非控制權益 | | 六.16及六.25 | | | | | | |
| | 權益總計 | | | \$10,441,929 | 100 | \$9,170,291 | 100 | \$9,034,413 | 100 |
| | 負債及權益總計 | | | | | | | | |

(請參閱合併財務報表附註)



董事長：李亮歲



經理人：江慶生



會計主管：郭修池

復盛應用科技股份有限公司及子公司

合併綜合損益表

民國一〇七年及重編後一〇六年十一月一日至十二月三十一日

單位：新臺幣千元

| 代 碼 | 會 計 項 目 | 附 註 | 一〇七年度 | | 一〇六年度(重編後) | |
|------|-------------------|-------------------|--------------|------|--------------|------|
| | | | 金 額 | % | 金 額 | % |
| 4100 | 營業收入淨額 | 四、六.17及七 | \$16,007,920 | 100 | \$14,448,588 | 100 |
| 5000 | 營業成本 | 六.7、六.9、六.14、六.19 | (12,070,833) | (75) | (11,024,217) | (76) |
| 5900 | 營業毛利 | 六.20及七 | 3,937,087 | 25 | 3,424,371 | 24 |
| 6000 | 營業費用 | 四、六.9、六.14 | | | | |
| 6100 | 推銷費用 | 六.19、六.20及七 | (308,005) | (2) | (302,657) | (2) |
| 6200 | 管理費用 | | (743,070) | (5) | (662,663) | (5) |
| 6300 | 研究發展費用 | | (409,170) | (2) | (333,320) | (2) |
| 6450 | 預期信用減損損失 | 六.18 | (7,255) | - | - | - |
| | 營業費用合計 | | (1,467,500) | (9) | (1,298,640) | (9) |
| 6900 | 營業淨利 | | 2,469,587 | 16 | 2,125,731 | 15 |
| 7000 | 營業外收入及支出 | 四及六.21 | | | | |
| 7010 | 其他收入 | | 85,052 | - | 105,314 | - |
| 7020 | 其他利益及損失 | | 144,959 | 1 | (321,646) | (2) |
| 7050 | 財務成本 | | (27,546) | - | (32,538) | - |
| | 營業外收入及支出合計 | | 202,465 | 1 | (248,870) | (2) |
| 7900 | 稅前淨利 | | 2,672,052 | 17 | 1,876,861 | 13 |
| 7950 | 所得稅費用 | 四、五及六.23 | (569,800) | (4) | (388,469) | (3) |
| 8200 | 本期淨利 | | 2,102,252 | 13 | 1,488,392 | 10 |
| 8300 | 其他綜合損益 | 六.22 | | | | |
| 8310 | 不重分類至損益之項目 | | | | | |
| 8311 | 確定福利計畫之再衡量數 | | (1,518) | - | (8,778) | - |
| 8349 | 與不重分類之項目相關之所得稅 | 六.23 | 2,420 | - | 1,492 | - |
| | 後續可能重分類至損益之項目 | | | | | |
| 8361 | 國外營運機構財務報表換算之兌換差額 | | (84,204) | - | (12,012) | - |
| | 本期其他綜合損益(稅後淨額) | | (83,302) | - | (19,298) | - |
| 8500 | 本期綜合損益總額 | | \$2,018,950 | 13 | \$1,469,094 | 10 |
| 8600 | 淨利歸屬於： | | | | | |
| 8610 | 母公司業主 | | \$2,005,631 | 13 | \$1,383,477 | 10 |
| 8615 | 共同控制下前手權益 | | 27,342 | - | 55,080 | - |
| 8620 | 非控制權益 | 六.16 | 69,279 | - | 49,835 | - |
| | | | \$2,102,252 | 13 | \$1,488,392 | 10 |
| 8700 | 綜合損益總額歸屬於： | | | | | |
| 8710 | 母公司業主 | | \$1,922,576 | 13 | \$1,372,899 | 10 |
| 8715 | 共同控制下前手權益 | | 28,667 | - | 50,502 | - |
| 8720 | 非控制權益 | 六.16 | 67,707 | - | 45,693 | - |
| | | | \$2,018,950 | 13 | \$1,469,094 | 10 |
| | 每股盈餘： | 六.24 | | | | |
| 9750 | 基本每股盈餘(元) | | \$16.85 | | \$11.68 | |
| 9850 | 稀釋每股盈餘(元) | | \$16.81 | | \$11.65 | |

(請參閱合併財務報表附註)

董事長：李亮箴



經理人：江慶生



會計主管：郭修池





復盛股份有限公司及其子公司

合併財務報表附註

民國一〇七年及重編後民國一〇六年一月一日至十二月三十一日

單位：新臺幣千元

| 代碼 | 項 目 | 股 本 | 資本公積 | 法定盈餘公積 | 特別盈餘公積 | 未分配盈餘 | 其他權益項目 | | 總 計 | 共同控制下 前手權益 | 非控制權益 | 權益總額 |
|----|-----------------------------|-------------|-------------|-----------|-----------|-------------|---------------------------|--|-------------|---------------|-----------|-------------|
| | | | | | | | 國外營運機構 財務報表轉換 之兌換差額 | | | | | |
| A1 | 民國一〇六年一月一日餘額 | \$1,184,300 | \$- | \$612,174 | \$112,383 | \$152,609 | \$(346,875) | | \$1,714,591 | \$- | \$- | \$1,714,591 |
| A4 | 追溯調整共同控制下組織重組之前手權益 | | | | | | | | - | 74,394 | 67,308 | 141,702 |
| A5 | 民國一〇六年一月一日餘額(重編後) | 1,184,300 | - | 612,174 | 112,383 | 152,609 | (346,875) | | 1,714,591 | 74,394 | 67,308 | 1,856,293 |
| B1 | 民國一〇五年度盈餘指撥及分配： 提列法定盈餘公積 | | | 15,261 | | (15,261) | | | - | | | - |
| D1 | 民國一〇六年度淨利(重編後) | | | | | 1,383,477 | | | 1,383,477 | 55,080 | 49,835 | 1,488,392 |
| D3 | 民國一〇六年度其他綜合損益(重編後) | | | | | (7,286) | (3,292) | | (10,578) | (4,578) | (4,142) | (19,298) |
| D5 | 本期綜合損益總額 | - | - | - | - | 1,376,191 | (3,292) | | 1,372,899 | 50,502 | 45,693 | 1,469,094 |
| T1 | 權益減少總額 | | | | | | | | | (20,528) | (18,572) | (39,100) |
| Z1 | 民國一〇六年十二月三十一日餘額(重編後) | \$1,184,300 | \$- | \$627,435 | \$112,383 | \$1,513,539 | \$(350,167) | | \$3,087,490 | \$104,368 | \$94,429 | \$3,286,287 |
| A1 | 民國一〇七年一月一日餘額 | \$1,184,300 | \$- | \$627,435 | \$112,383 | \$1,513,539 | \$(350,167) | | \$3,087,490 | \$- | \$- | \$3,087,490 |
| A4 | 追溯調整共同控制下組織重組之前手權益 | | | | | | | | - | 104,368 | 94,429 | 198,797 |
| A5 | 民國一〇七年一月一日餘額(重編後) | 1,184,300 | - | 627,435 | 112,383 | 1,513,539 | (350,167) | | 3,087,490 | 104,368 | 94,429 | 3,286,287 |
| B1 | 民國一〇六年度盈餘指撥及分配： 提列法定盈餘公積 | | | | | (138,348) | | | - | | | - |
| B3 | 提列特別盈餘公積 | | | 138,348 | 237,784 | (237,784) | | | - | | | - |
| B5 | 普通股現金股利 | | | | | (1,065,870) | | | (1,065,870) | | | (1,065,870) |
| D1 | 民國一〇七年度淨利 | | | | | 2,005,631 | | | 2,005,631 | 27,342 | 69,279 | 2,102,252 |
| D3 | 民國一〇七年度其他綜合損益 | | | | | 902 | (83,957) | | (83,055) | 1,325 | (1,572) | (83,302) |
| D5 | 本期綜合損益總額 | - | - | - | - | 2,006,533 | (83,957) | | 1,922,576 | 28,667 | 67,707 | 2,018,950 |
| E1 | 現金增資 | 126,000 | 1,515,684 | | | | | | 1,641,684 | | | 1,641,684 |
| H3 | 組織重組 | | 75,872 | | | | | | 75,872 | (133,035) | | (57,163) |
| N1 | 股份給付基礎 | | 72,802 | | | | | | 72,802 | | | 72,802 |
| O1 | 非控制權益增減 | | | | | | | | - | | 85,557 | 85,557 |
| Z1 | 民國一〇七年十二月三十一日餘額 | \$1,310,300 | \$1,664,358 | \$765,783 | \$350,167 | \$2,078,070 | \$(434,124) | | \$5,734,554 | \$- | \$247,693 | \$5,982,247 |

(請參閱財務報表附註)



董事長：李亮崴

經理人：江慶生



會計主管：郭修池





復盛應用材料股份有限公司

合併現金流量表

民國一〇七年及重編後一〇六年度一月至十二月三十一日

單位：新臺幣千元

| 代碼 | 項 目 | 一〇七年度 | | 代碼 | 項 目 | 一〇七年度 | | 一〇六年度 (重編後) |
|--------|------------------------|-------------|-------|--------|---------------------|-------------|-------|----------------|
| | | 金 額 | (重編後) | | | 金 額 | (重編後) | |
| AAAA | 營業活動之現金流量： | | | BBBB | 投資活動之現金流量： | | | |
| A10000 | 本期稅前淨利 | \$2,672,052 | | B00040 | 取得按攤銷後成本衡量之金融資產 | (5,989) | | - |
| A20000 | 調整項目： | | | B00100 | 取得透過損益按公允價值衡量之金融資產 | (169,920) | | - |
| A20010 | 不影響現金流量之收益及費損項目： | | | B02200 | 對子公司之收購(扣除所取得之現金) | (70,851) | | - |
| A20100 | 折舊費用 | 304,093 | | B02700 | 取得不動產、廠房及設備 | (540,143) | | (314,555) |
| A20200 | 攤銷費用 | 9,894 | | B02800 | 處分不動產、廠房及設備 | 12,363 | | 9,056 |
| A20300 | 預期信用減損損失數 | 7,255 | | B03700 | 存出保證金增加 | 2,524 | | 35 |
| A20300 | 呆帳費用轉列收入 | - | | B04500 | 取得無形資產 | (568) | | (4,777) |
| A20400 | 透過損益按公允價值衡量金融資產及負債之淨利益 | (5,454) | | B06800 | 其他非流動資產減少 | 8,182 | | 2,915 |
| A20900 | 利息費用 | 27,546 | | B07100 | 預付設備款增加 | (10,134) | | (46,331) |
| A21200 | 利息收入 | (28,694) | | B09900 | 其他投資活動(組織重組) | (57,163) | | - |
| A21900 | 股份基礎給付酬勞成本 | 72,802 | | BBBB | 投資活動之淨現金流出 | (831,699) | | (353,657) |
| A22500 | 處分及報廢不動產、廠房及設備損失 | 2,072 | | | | | | |
| A30000 | 與營業活動相關之資產及負債變動數： | | | | | | | |
| A31110 | 持有供交易之金融資產增加 | - | | CCCC | 籌資活動之現金流量： | | | |
| A31115 | 強制透過損益按公允價值衡量之金融資產減少 | 18,279 | | C00200 | 短期借款減少 | (1,348,313) | | (1,403,430) |
| A31130 | 應收票據淨額(增加)減少 | (585) | | C00600 | 應付短期票券減少 | - | | (449,675) |
| A31150 | 應收帳款增加 | (202,910) | | C01700 | 償還長期借款 | (33,207) | | - |
| A31180 | 其他應收款減少(增加) | 23,158 | | C03100 | 存入保證金減少 | (339) | | (384) |
| A31200 | 存貨淨額增加 | (65,359) | | C04500 | 發放現金股利 | (1,065,870) | | - |
| A31230 | 預付款項減少(增加) | 63,007 | | C04600 | 現金增資 | 1,641,684 | | - |
| A31240 | 其他流動資產減少 | 620 | | C05800 | 非控制權益變動 | (12,487) | | (18,572) |
| A32125 | 合約負債增加 | 6,176 | | C09900 | 其他籌資活動(共同控制下前手權益變動) | - | | (20,528) |
| A32130 | 應付票據減少 | (16,489) | | CCCC | 籌資活動之淨現金流出 | (818,532) | | (1,892,589) |
| A32150 | 應付帳款(減少)增加 | (187,573) | | | | | | |
| A32180 | 其他應付款(減少)增加 | (4,621) | | DDDD | 匯率變動對現金及約當現金之影響 | (56,460) | | 39,583 |
| A32190 | 其他應付款－關係人(減少)增加 | (2,389) | | | | | | |
| A32200 | 負債準備減少 | (73,412) | | EEEE | 本期現金及約當現金淨增加(減少)數 | 380,685 | | (637,409) |
| A32230 | 其他流動負債減少 | (6,698) | | E00100 | 期初現金及約當現金餘額 | 2,123,826 | | 2,761,235 |
| A32240 | 淨確定福利負債減少 | (7,798) | | E00200 | 期末現金及約當現金餘額 | \$2,504,511 | | \$2,123,826 |
| A33000 | 營運產生之現金流入 | 2,604,972 | | | | | | |
| A33100 | 收取之利息 | 28,694 | | | | | | |
| A33300 | 支付之利息 | (28,537) | | | | | | |
| A33500 | 支付之所得稅 | (517,753) | | | | | | |
| AAAA | 營業活動之淨現金流入 | 2,087,376 | | | | | | |

(請參閱合併財務報表附註)



董事長：李亮歲



經理人：江慶生



會計主管：郭修池

復盛應用科技股份有限公司及子公司
合併財務報表附註
民國一〇七年一月一日至十二月三十一日及
一〇六年一月一日至十二月三十一日(重編後)
(金額除另有註明者外，均以新臺幣千元為單位)

一、公司沿革

1. 復盛應用科技股份有限公司(以下簡稱本公司)由荷蘭商Coöperatieve Valiant APO Global U.A.於民國九十九年九月十四日設立。
2. 本公司為配合原母公司Coöperatieve Valiant APO Global U.A.進行組織重組及專業分工，以提高競爭力及經營績效，依企業併購法、公司法等相關規定於民國九十九年九月十四日經董事會決議通過受讓復盛(股)公司(以下簡稱復盛公司)運動器材事業部及精製品事業部之相關事業，並以民國九十九年十一月一日為分割受讓日。完成分割受讓後，本公司承受復盛公司運動器材事業部及精製品事業部之資產、負債及一切權利與義務，包括現有廠房、機器設備和員工，公司繼續從事其原有業務。
3. 本公司之原股東Coöperatieve Valiant APO Global U.A.於民國一〇一年七月四日將持有本公司之股權轉讓予荷蘭商FS INVEST 2 BV.及荷蘭商LEE HOLDING 2 BV.；又於民國一〇五年十二月二十一日將持有本公司股權轉讓予英屬開曼群島商Valiant APO Holdings III Limited 及部分自然人及法人股東。
4. 本公司於民國一〇六年十月經核准辦理股票公開發行，並於民國一〇六年十一月三十日於興櫃市場交易買賣，自民國一〇七年十二月十八日起在台灣證券交易所上市，其註冊地及主要營運據點分別位於臺北市中山區南京東路2段172號3樓及桃園市桃園區興中街9號。

二、通過財務報告之日期及程序

本公司及子公司(以下簡稱本集團)民國一〇七年度及重編後一〇六年度之合併財務報告業經董事會於民國一〇八年三月二十八日通過發布。

三、新發布及修訂準則及解釋之適用

1. 首次適用國際財務報導準則而產生之會計政策變動

本集團已採用金融監督管理委員會(以下簡稱金管會)已認可且自民國一〇七年一月一日以後開始之會計年度適用之國際財務報導準則、國際會計準則、國際財務報導解釋或解釋公告，除下列新準則及修正之性質及影響說明外，其餘首次適用對本集團並無重大影響：

復盛應用科技股份有限公司及子公司合併財務報表附註(續)
(金額除另予註明外，均以新臺幣千元為單位)

(1) 國際財務報導準則第15號「客戶合約之收入」(包括國際財務報導準則第15號「客戶合約之收入」之闡釋)

國際財務報導準則第15號取代國際會計準則第11號「建造合約」、國際會計準則第18號「收入」，及其相關解釋與解釋公告，本集團依照國際財務報導準則第15號之過渡規定，選擇於初次適用日(即民國一〇七年一月一日)認列初次適用該準則之累積影響數，並選擇對民國一〇七年一月一日尚未完成之合約追溯適用。

本集團與客戶合約之收入主要包括銷售商品及提供勞務，有關國際財務報導準則第15號對本集團之收入認列影響說明如下：

- A. 本集團自民國一〇七年一月一日起及民國一〇七年一月一日以前適用之會計政策說明詳附註四。
- B. 本集團對於部分提供銷售商品之合約，於簽約時即先向客戶收取部分對價，本集團承擔須於後續提供銷售商品之義務，於民國一〇七年一月一日以前，先收取之對價認列為其他流動負債(預收貨款)；於民國一〇七年一月一日以後，依照國際財務報導準則第15號之規定，則認列為合約負債。本集團於重編後民國一〇七年一月一日自其他流動負債重分類至合約負債之金額為4,279千元。另相較於適用國際會計準則第18號之規定，民國一〇七年十二月三十一日之其他流動負債減少11,696千元，且合約負債增加11,696千元。
- C. 依照國際財務報導準則第15號規定新增之附註揭露，請詳附註四及附註六。

(2) 國際財務報導準則第9號「金融工具」

國際財務報導準則第9號取代國際會計準則第39號之規定，本集團依照國際財務報導準則第9號之過渡規定，於初次適用日(即民國一〇七年一月一日)選擇不重編比較期間。採用國際財務報導準則第9號之影響說明如下：

- A. 自民國一〇七年一月一日起採用國際財務報導準則第9號之規定，民國一〇七年一月一日以前則採用國際會計準則第39號之規定，會計政策之說明詳附註四。

復盛應用科技股份有限公司及子公司合併財務報表附註(續)
(金額除另予註明外，均以新臺幣千元為單位)

- B. 依照國際財務報導準則第9號之過渡規定，以重編後民國一〇七年一月一日所存在之事實及情況，評估經營模式並將金融資產依照國際財務報導準則第9號之規定分類至適當之類別，金融資產於重編後民國一〇七年一月一日之分類及帳面金額如下表所列：

| 國際會計準則第39號 | | 國際財務報導準則第9號 | |
|-------------|--------------------|--|--------------------|
| 衡量種類 | 帳面金額 | 衡量種類 | 帳面金額 |
| 透過損益按公允價值衡量 | \$18,240 | 透過損益按公允價值衡量(包括應收款項13,464千元)(註) | \$31,704 |
| 攤銷後成本衡量 | | 攤銷後成本衡量(包括現金及約當現金、按攤銷後成本衡量之金融資產、無活絡市場之債務工具投資、應收款項、其他應收款及存出保證金) | |
| | 4,901,658 | | 4,888,194 |
| 合 計 | <u>\$4,919,898</u> | 合 計 | <u>\$4,919,898</u> |

註：重編後民國一〇七年一月一日帳列應收款項中，有部分款項因不符國際財務報導準則第9號規定之合約現金流量特性測試，故係以透過損益按公允價值衡量，金額為13,464千元，上述款項僅屬衡量方式之改變，資產負債表上仍應表達為應收款項。

- C. 於重編後民國一〇七年一月一日由國際會計準則第39號規定過渡至國際財務報導準則第9號規定時，金融資產及金融負債之分類變動進一步相關資訊如下：

| 國際會計準則第39號 | | 國際財務報導準則第9號 | | 保留盈餘 | | 其他權益 |
|------------------|--------------------|---------------|--------------------|------|-----|------|
| 會計項目 | 帳面金額 | 會計項目 | 帳面金額 | 差異數 | 調整數 | 調整數 |
| 透過損益按公允價值衡量之金融資產 | | | | | | |
| (註1) | | | | | | |
| 持有供交易 | \$18,240 | 透過損益按公允價值衡量 | \$18,240 | \$- | \$- | \$- |
| 小 計 | <u>18,240</u> | | | | | |
| 放款及應收款(註2) | | | | | | |
| 現金及約當現金 | 2,122,336 | 現金及約當現金 | 2,122,336 | - | - | - |
| 無活絡市場之債務工具投資 | 15,000 | 按攤銷後成本衡量之金融資產 | 15,000 | - | - | - |
| 應收款項 | 2,573,743 | 應收款項 | 2,573,743 | - | - | - |
| 其他應收款 | 189,178 | 其他應收款 | 189,178 | - | - | - |
| 存出保證金 | 1,401 | 存出保證金 | 1,401 | - | - | - |
| 小 計 | <u>4,901,658</u> | | | | | |
| 合 計 | <u>\$4,919,898</u> | 合 計 | <u>\$4,919,898</u> | | \$- | \$- |

復盛應用科技股份有限公司及子公司合併財務報表附註(續)
(金額除另予註明外，均以新臺幣千元為單位)

註：

1. 依照國際會計準則第39號規定分類為透過損益按公允價值衡量之金融資產中之持有供交易金融資產，主係理財商品。由於該現金流量特性並非完全為支付本金及流通在外本金金額之利息，依照國際財務報導準則第9號規定分類為透過損益按公允價值衡量之金融資產中之強制透過損益按公允價值衡量；前述金融資產重分類並未產生帳面金額之差異。
2. 本集團依照國際會計準則第39號規定分類為放款及應收款者，其現金流量特性符合完全為支付本金及流通在外本金金額之利息。以重編後民國一〇七年一月一日存在之事實及情況評估，除前述B(註)所述者外，其餘因經營模式屬收取合約現金流量，符合採攤銷後成本衡量之規定。此外，於重編後民國一〇七年一月一日對符合採攤銷後成本衡量者依照國際財務報導準則第9號規定進行之減損評估並未產生差異。於重編後民國一〇七年一月一日並未因採國際財務報導準則第9號規定產生帳面金額之影響，僅將無活絡市場之債務工具投資15,000千元重分類為按攤銷後成本衡量之金融資產15,000千元。

D. 依照國際財務報導準則第7號及國際財務報導準則第9號規定之相關附註揭露，請詳附註四、附註五、附註六及附註十二。

(3) 揭露倡議(國際會計準則第7號「現金流量表」之修正)

針對與負債有關之籌資活動，增加期初至期末之調節資訊，相關附註揭露請詳附註十二。

2. 本集團尚未採用下列國際會計準則理事會已發布且金管會已認可之新發布、修訂及修正準則或解釋：

| 項次 | 新發布/修正/修訂準則及解釋 | 國際會計準則理事會發布之生效日 |
|----|------------------------------|-----------------|
| 1 | 國際財務報導準則第16號「租賃」 | 民國108年1月1日 |
| 2 | 國際財務報導解釋第23號「所得稅務處理之不確定性」 | 民國108年1月1日 |
| 3 | 國際會計準則第28號「投資關聯企業及合資」之修正 | 民國108年1月1日 |
| 4 | 具有負補償之提前還款特性(國際財務報導準則第9號之修正) | 民國108年1月1日 |
| 5 | 2015-2017年國際財務報導準則之改善 | 民國108年1月1日 |
| 6 | 計畫修正、縮減或清償(國際會計準則第19號之修正) | 民國108年1月1日 |

復盛應用科技股份有限公司及子公司合併財務報表附註(續)
(金額除另予註明外，均以新臺幣千元為單位)

(1) 國際財務報導準則第16號「租賃」

此新準則要求承租人除特定豁免條件外，對所有租賃採單一會計模式，即將大部分之租賃於資產負債表上認列資產及負債。另，出租人之租賃仍分類為營業租賃及融資租賃。

(2) 國際財務報導解釋第23號「所得稅務處理之不確定性」

該解釋規範，當存有所得稅務處理之不確定性時，如何適用國際會計準則第12號「所得稅」之認列與衡量之規定。

(3) 國際會計準則第28號「投資關聯企業及合資」之修正

此修正釐清企業對構成關聯企業或合資淨投資之一部份之長期性權益，應於適用IAS 28前適用IFRS 9，且於適用IFRS 9時，不考慮因適用IAS 28所產生之任何調整。

(4) 具有負補償之提前還款特性(國際財務報導準則第9號之修正)

此修正允許具提前還款特性(允許合約之一方支付或收取合理補償以提前終止合約)之金融資產可以攤銷後成本衡量或透過其他綜合損益按公允價值衡量。

(5) 2015-2017年國際財務報導準則之改善

國際財務報導準則第3號「企業合併」

此修正釐清對聯合營運具聯合控制之企業於取得該業務之控制時，應再衡量其先前持有對聯合營運之權益。

國際財務報導準則第11號「聯合協議」

此修正釐清參與聯合營運但未具聯合控制之企業於取得業務之聯合控制時，不應再衡量其先前持有對聯合營運之權益。

國際會計準則第12號「所得稅」

此修正釐清企業應依其對過去之交易或事項原係認列於損益、其他綜合損益或權益，於相同處認列股利之所得稅後果。

國際會計準則第23號「借款成本」

此修正釐清企業應於資產可供其意圖使用或出售時，將為取得該資產而特地舉借之借款以一般性借款處理。

復盛應用科技股份有限公司及子公司合併財務報表附註(續)
(金額除另予註明外，均以新臺幣千元為單位)

(6) 計畫修正、縮減或清償(國際會計準則第19號之修正)

此修正釐清確定福利計畫發生變動(如：修正、縮減或清償等)時，企業應使用更新後之假設以再衡量其淨確定福利負債或資產。

以上為國際會計準則理事會已發布，金管會已認可且自民國一〇八年一月一日以後開始之會計年度適用之新發布、修訂及修正之準則或解釋，本集團評估除前述(1)之影響說明如下外，其餘新公布或修正準則、或解釋對本集團並無重大影響：

(1) 國際財務報導準則第16號「租賃」

國際財務報導準則第16號「租賃」取代國際會計準則第17號「租賃」、國際財務報導解釋第4號「決定一項安排是否包含租賃」、解釋公告第15號「營業租賃：誘因」，及解釋公告第27號「評估涉及租賃之法律形式之交易實質」。國際財務報導準則第16號對本集團之影響說明如下：

對於租賃之定義，本集團適用國際財務報導準則第16號之過渡規定，選擇無須於初次適用日(即民國一〇八年一月一日)，重評估合約是否係屬(或包含)租賃。本集團就先前適用國際會計準則第17號及國際財務報導解釋第4號時已辨認為租賃之合約，適用國際財務報導準則第16號；另就先前適用國際會計準則第17號及國際財務報導解釋第4號時已辨認為不包含租賃之合約，不適用國際財務報導準則第16號。

本集團為承租人，適用國際財務報導準則第16號之過渡規定，選擇不重編比較資訊，而於民國一〇八年一月一日認列初次適用之累積影響數，以作為初次適用日之保留盈餘(或權益之其他組成部分，如適用時)期初餘額之調整。

分類為營業租賃之租賃

本集團預計於民國一〇八年一月一日，對適用國際會計準則第17號時分類為營業租賃之租賃，按剩餘租賃給付現值(使用民國一〇八年一月一日承租人增額借款利率折現)衡量並認列租賃負債；另以個別租賃為基礎，選擇按下列金額之一衡量並認列使用權資產：

復盛應用科技股份有限公司及子公司合併財務報表附註(續)
(金額除另予註明外，均以新臺幣千元為單位)

- i. 該使用權資產之帳面金額，如同自開始日已適用國際財務報導準則第16號，但使用民國一〇八年一月一日之承租人增額借款利率折現；或
- ii. 租賃負債之金額，但該金額調整與該租賃有關之所有預付或應付之租賃給付金額(認列於民國一〇八年一月一日前刻之資產負債表者)。

本集團預計於民國一〇八年一月一日，使用權資產將增加223,406千元(不含土地使用權之重分類)；租賃負債將增加223,406千元。

3. 截至財務報告通過發布日為止，本集團未採用下列國際會計準則理事會已發布但金管會尚未認可之新發布、修訂及修正準則或解釋：

| 項次 | 新發布/修正/修訂準則及解釋 | 國際會計準則理事會發布之生效日 |
|----|---|-----------------|
| 1 | 國際財務報導準則第10號「合併財務報表」及國際會計準則第28號「投資關聯企業及合資」之修正—投資者與其關聯企業或合資間之資產出售或投入 | 待國際會計準則理事會決定 |
| 2 | 國際財務報導準則第17號「保險合約」 | 民國110年1月1日 |
| 3 | 業務之定義(國際財務報導準則第3號之修正) | 民國109年1月1日 |
| 4 | 重大之定義(國際會計準則第1號及第8號之修正) | 民國109年1月1日 |

- (1) 國際財務報導準則第10號「合併財務報表」及國際會計準則第28號「投資關聯企業及合資」之修正—投資者與其關聯企業或合資間之資產出售或投入

此計畫係為處理國際財務報導準則第10號「合併財務報表」與國際會計準則第28號「投資關聯企業及合資」間，有關以子公司作價投資關聯企業或合資而喪失控制之不一致。國際會計準則第28號規定投入非貨幣性資產以交換關聯企業或合資之權益時，應依順流交易之處理方式銷除所產生利益或損失之份額；國際財務報導準則第10號則規定應認列喪失對子公司之控制時之全數利益或損失。此修正限制國際會計準則第28號之前述規定，當構成國際財務報導準則第3號所定義為業務之資產出售或投入時，其所產生之利益或損失應全數認列。

此修正亦修改國際財務報導準則第10號使得投資者與其關聯企業或合資間，當出售或投入不構成國際財務報導準則第3號所定義業務之子公司時，其產生之利益或損失，僅就非屬投資者所享有份額之範圍認列。

復盛應用科技股份有限公司及子公司合併財務報表附註(續)
(金額除另予註明外，均以新臺幣千元為單位)

(2) 國際財務報導準則第17號「保險合約」

此準則提供保險合約全面性之模型，含括所有會計相關部分(認列、衡量、表達及揭露原則)，準則之核心為一般模型，於此模型下，原始認列以履約現金流量及合約服務邊際兩者之合計數衡量保險合約群組，其中履約現金流量包括：

1. 未來現金流量之估計值
2. 折現率：反映貨幣時間價值及與未來現金流量相關之財務風險(在財務風險未包含於未來現金流量之估計值範圍內)之調整；及
3. 對非財務風險之風險調整

保險合約群組於每一報導期間結束日之帳面金額為剩餘保障負債及已發生理賠負債兩者之總和。

除一般模型外，並提供：

1. 具直接參與特性合約之特定適用方法(變動收費法)
2. 短期合約之簡化法(保費分攤法)

(3) 業務之定義(國際財務報導準則第3號之修正)

此修正釐清國際財務報導準則第3號「企業合併」業務之定義，協助企業辨認交易係依企業合併處理，亦或依資產取得方式處理。國際財務報導準則第3號持續採用市場參與者角度決定取得活動或資產組合是否為業務，包括釐清事業之最低要求、增加指引協助企業評估取得之過程是否具實質、縮減對事業及產出之定義等。

(4) 重大之定義(國際會計準則第1號及第8號之修正)

主要係重新定義重大資訊為：若某些項目之遺漏、誤述或模糊合理預期將影響一般用途財務報表主要使用者根據財務報表所作之決策。此修正釐清重大性將取決於資訊之性質或大小，企業需視資訊個別或併同其他資訊於財務報表中是否係屬重大。若合理預期對主要使用者產生影響，則誤述之資訊係屬重大。

以上國際會計準則理事會已發布但金管會尚未認可之準則或解釋，其實際適用日期以金管會規定為準，上述準則或解釋對本集團並無重大影響。

復盛應用科技股份有限公司及子公司合併財務報表附註(續)
(金額除另予註明外，均以新臺幣千元為單位)

四、重大會計政策之彙總說明

1. 遵循聲明

本集團民國一〇七年度及重編後一〇六年度之合併財務報告係依據證券發行人財務報告編製準則暨經金管會認可之國際財務報導準則、國際會計準則、國際財務報導解釋及解釋公告編製。

2. 編製基礎

合併財務報表除以公允價值衡量之金融工具外，係以歷史成本為編製基礎。除另行註明者外，合併財務報表均以新臺幣千元為單位。

3. 合併概況

合併財務報表編製原則

當本公司暴露於來自對被投資者之參與之變動報酬或對該等變動報酬享有權利，且透過其對被投資者之權力有能力影響該等報酬時，控制即達成。特別是，本公司僅於具有下列三項控制要素時，本公司始控制被投資者：

- (1) 對被投資者之權力(亦即具有賦予其現時能力以主導攸關活動之既存權利)
- (2) 來自對被投資者之參與之變動報酬之暴險或權利，及
- (3) 使用其對被投資者之權力以影響投資者報酬金額之能力

當本公司直接或間接持有少於多數之被投資者表決權或類似權利時，本公司考量所有攸關事實及情況以評估其是否對被投資者具有權力，包括：

- (1) 與被投資者其他表決權持有人間之合約協議
- (2) 由其他合約協議所產生之權利
- (3) 表決權及潛在表決權

當事實及情況顯示三項控制要素中之一項或多項發生變動時，本公司即重評估是否仍控制被投資者。

子公司自收購日(即本公司取得控制之日)起，即全部編入合併報表中，直到喪失對子公司控制之日為止。子公司財務報表之會計期間及會計政策與母公司一致。所有集團內部帳戶餘額、交易、因集團內部交易所產生之未實現內部利得與損失及股利，係全數銷除。

對子公司持股之變動，若未喪失對子公司之控制，則該股權變動係以權益交易處理。

復盛應用科技股份有限公司及子公司合併財務報表附註(續)
(金額除另予註明外，均以新臺幣千元為單位)

子公司綜合損益總額係歸屬至本公司業主及非控制權益，即使非控制權益因而產生虧損餘額亦然。

若本公司喪失對子公司之控制，則

- (1) 除列子公司之資產(包括商譽)和負債；
- (2) 除列任何非控制權益之帳面金額；
- (3) 認列取得對價之公允價值；
- (4) 認列所保留任何投資之公允價值；
- (5) 認列任何利益或虧損為當期損益；
- (6) 重分類母公司之前認列於其他綜合損益之項目金額為當期損益。

合併財務報表編製主體如下：

| 投資公司名稱 | 子公司名稱 | 業務性質 | 所持股權百分比 | | |
|--------------------------|--------------------------------|--|----------------|-----------|---------|
| | | | 107.12.31 | 106.12.31 | 106.1.1 |
| | | | | (重編後) | (重編後) |
| 本公司 | Sharphope Company Ltd. | 投資控股 | 100% | 100% | 100% |
| 本公司 | Vision International Co., Ltd. | 高爾夫球桿頭之製造銷售 | 100% | 100% | 100% |
| 本公司 | Gainsmart Group Ltd. | 投資控股 | 100% | 100% | 100% |
| 本公司 | World Gate Holdings Ltd. | 投資控股 | 100% | 100% | 100% |
| 本公司 | 嘉華盛科技股份有限公司 | 精密鑄造之航太零配件產品 的生產銷售 | 69.74% (註1) | - | - |
| Sharphope Company Ltd. | Extensor World Trading Ltd. | 國際貿易 | 100% | 100% | 100% |
| Gainsmart Group Ltd. | FS-North America, Inc. | 投資控股 | 100% | 100% | 100% |
| FS-North America, Inc. | FS-Precision Tech Co., LLC. | 汽車零件、航太零件及精 製五金之製造銷售 | 100% | 100% | 100% |
| World Gate Holdings Ltd. | 中山廣盛運動器材有限公司 | 高爾夫球桿頭之製造銷售 | 100% | 100% | 100% |
| World Gate Holdings Ltd. | 中山市隆興精工機械有限 公司 | 運動器材、汽車零配件、 模具等產品之製造銷售 | 100% | 100% | 100% |
| World Gate Holdings Ltd. | 康盛創建有限公司 | 國際貿易及投資控股 | 52.5% (註2) | - | - |
| 中山廣盛運動器材有限公司 | 中山鼎興真空科技有限公司 | 真空技術產品之研發及製 造、真空鍍膜加工及運 動器材、五金製品進出 口業務 | 100% | 100% | 100% |
| 康盛創建有限公司 | 中山市奧博精密科技有限 公司 | 研發及生產精密五金製 品、塑料製品與包裝裝 潢印刷品印刷 | 100% (註2) | - | - |
| 中山市奧博精密科技有限公司 | 中山市奧博金屬表面處理 有限公司 | 陽極電鍍製程服務 | 100% (註2) | - | - |

復盛應用科技股份有限公司及子公司合併財務報表附註(續)
(金額除另予註明外，均以新臺幣千元為單位)

- (註1) 本公司為拓展營運版圖，跨足航太產業，經民國一〇七年五月十七日董事會決議，以總投資金額226,000千元，取得嘉華盛科技股份有限公司69.74%之股權，並以民國一〇七年七月五日為合併基準日。
- (註2) 本公司為垂直整合及擴展非高爾夫球頭業務之需求，經民國一〇五年九月十三日董事會決議，透過子公司World Gate Holdings Ltd.以港幣15,000千元之價款向其他關係人—Max Source Holdings Ltd.購入康盛創建有限公司52.5%之股權，後因大陸投資限額額度不足而使該交易延宕，本公司已於民國一〇七年八月六日取得經濟部投資審議委員會之核准函，並於民國一〇七年八月十三日以港幣15,000千元(折合新臺幣57,163千元)之金額完成上述交易，因康盛創建有限公司與本公司原屬兄弟公司，此合併案係屬共同控制下之企業合併，業以組織重組處理，並以民國一〇七年八月十三日為合併基準日。

4. 外幣交易

本集團之合併財務報表係以本公司之功能性貨幣新臺幣表達。集團內的每一個體係自行決定其功能性貨幣，並以該功能性貨幣衡量其財務報表。

集團內個體之外幣交易係以交易日匯率換算為其功能性貨幣記錄。於每一報導期間結束日，外幣貨幣性項目以該日收盤匯率換算；以公允價值衡量之外幣非貨幣性項目，以衡量公允價值當日之匯率換算；以歷史成本衡量之外幣非貨幣性項目，以原始交易日之匯率換算。

除下列所述者外，因交割或換算貨幣性項目所產生之兌換差額，於發生當期認列為損益：

- (1) 為取得符合要件之資產所發生之外幣借款，其產生之兌換差額若視為對利息成本之調整者，為借款成本之一部分，予以資本化作為該項資產之成本。
- (2) 適用國際財務報導準則第9號「金融工具」(民國一〇七年一月一日以前，國際會計準則第39號)之外幣項目，依金融工具之會計政策處理。
- (3) 構成報導個體對國外營運機構淨投資一部分之貨幣性項目，所產生之兌換差額原始係認列為其他綜合損益，並於處分該淨投資時，自權益重分類至損益。

當非貨幣性項目之利益或損失認列為其他綜合損益時，該利益或損失之任何兌換組成部分認列為其他綜合損益。當非貨幣性項目之利益或損失認列為損益時，該利益或損失之任何兌換組成部分認列為損益。

復盛應用科技股份有限公司及子公司合併財務報表附註(續)
(金額除另予註明外，均以新臺幣千元為單位)

5. 外幣財務報表之換算

編製合併財務報表時，國外營運機構之資產與負債係以該資產負債表日之收盤匯率換算為新臺幣，收益及費損項目係以當期平均匯率換算。因換算而產生之兌換差額認列為其他綜合損益，並於處分該國外營運機構時，將先前已認列於其他綜合損益並累計於權益項下之單獨組成部分之累計兌換差額，於認列處分損益時，自權益重分類至損益。涉及對包含國外營運機構之子公司喪失控制之部分處分，及部分處分對包含國外營運機構之關聯企業或聯合協議之權益後，所保留之權益係一包含國外營運機構之金融資產者，亦按處分處理。

在未喪失控制下部分處分包含國外營運機構之子公司時，按比例將認列於其他綜合損益之累計兌換差額重新歸屬予該國外營運機構之非控制權益，而不認列為損益；在未喪失重大影響或聯合控制下，部分處分包含國外營運機構之關聯企業或聯合協議時，累計兌換差額則按比例重分類至損益。

本集團因收購國外營運機構產生之商譽及對其資產與負債帳面金額所作之公允價值調整，視為該國外營運機構之資產及負債，並以其功能性貨幣列報。

6. 資產與負債區分流動與非流動之分類標準

有下列情況之一者，分類為流動資產，非屬流動資產，則分類為非流動資產：

- (1) 預期於其正常營業週期中實現該資產，或意圖將其出售或消耗。
- (2) 主要為交易目的而持有該資產。
- (3) 預期於報導期間後十二個月內實現該資產。
- (4) 現金或約當現金，但於報導期間後至少十二個月將該資產交換或用以清償負債受到限制者除外。

有下列情況之一者，分類為流動負債，非屬流動負債，則分類為非流動負債：

- (1) 預期於其正常營業週期中清償該負債。
- (2) 主要為交易目的而持有該負債。
- (3) 預期於報導期間後十二個月內到期清償該負債。
- (4) 不能無條件將清償期限遞延至報導期間後至少十二個月之負債。負債之條款，可能依交易對方之選擇，以發行權益工具而導致其清償者，並不影響其分類。

復盛應用科技股份有限公司及子公司合併財務報表附註(續)
(金額除另予註明外，均以新臺幣千元為單位)

7. 現金及約當現金

現金及約當現金係庫存現金、活期存款及可隨時轉換成定額現金且價值變動風險甚小之短期並具高度流動性之定期存款或投資(包括合約期間三個月內之定期存款)。

8. 金融工具

金融資產與金融負債於本集團成為該金融工具合約條款之一方時認列。

符合國際財務報導準則第9號「金融工具」(民國一〇七年一月一日以前，國際會計準則第39號)適用範圍之金融資產與金融負債，於原始認列時，係依公允價值衡量，直接可歸屬於金融資產與金融負債(除分類為透過損益按公允價值衡量之金融資產及金融負債外)取得或發行之交易成本，係從該金融資產及金融負債之公允價值加計或減除。

(1) 金融資產之認列與衡量

自民國一〇七年一月一日起之會計處理如下：

本集團所有慣例交易金融資產之認列與除列，採交易日會計處理。

本集團以下列兩項為基礎將金融資產分類為後續按攤銷後成本衡量、透過其他綜合損益按公允價值衡量或透過損益按公允價值衡量之金融資產：

- A. 管理金融資產之經營模式
- B. 金融資產之合約現金流量特性

按攤銷後成本衡量之金融資產

同時符合下列兩條件之金融資產，按攤銷後成本衡量，並以應收票據、應收帳款、按攤銷後成本衡量之金融資產及其他應收款等項目列報於資產負債表：

- A. 管理金融資產之經營模式：持有金融資產以收取合約現金流量
- B. 金融資產之合約現金流量特性：現金流量完全為支付本金及流通在外本金金額之利息

復盛應用科技股份有限公司及子公司合併財務報表附註(續)
(金額除另予註明外，均以新臺幣千元為單位)

此等金融資產(不包括涉及避險關係者)後續以攤銷後成本【原始認列時衡量之金額，減除已償付之本金，加計或減除該原始金額與到期金額間差額之累積攤銷數(使用有效利息法)，並調整備抵損失】衡量。於除列、透過攤銷程序或認列減損利益或損失時，將其利益或損失認列於損益。

以有效利息法(以有效利率乘以金融資產總帳面金額)或下列情況計算之利息，則認列於損益：

- A. 如屬購入或創始之信用減損金融資產，以信用調整後有效利率乘以金融資產攤銷後成本
- B. 非屬前者，惟後續變成信用減損者，以有效利率乘以金融資產攤銷後成本

透過其他綜合損益按公允價值衡量之金融資產

同時符合下列兩條件之金融資產，按透過其他綜合損益按公允價值衡量，並以透過其他綜合損益按公允價值衡量之金融資產列報於資產負債表：

- A. 管理金融資產之經營模式：收取合約現金流量及出售金融資產
- B. 金融資產之合約現金流量特性：現金流量完全為支付本金及流通在外本金金額之利息

此類金融資產相關損益之認列說明如下：

- A. 除列或重分類前，除減損利益或損失與外幣兌換損益認列於損益外，其利益或損失係認列於其他綜合損益
- B. 除列時，先前認列於其他綜合損益之累積利益或損失係自權益重分類至損益作為重分類調整
- C. 以有效利息法(以有效利率乘以金融資產總帳面金額)或下列情況計算之利息，則認列於損益：
 - (a) 如屬購入或創始之信用減損金融資產，以信用調整後有效利率乘以金融資產攤銷後成本
 - (b) 非屬前者，惟後續變成信用減損者，以有效利率乘以金融資產攤銷後成本

復盛應用科技股份有限公司及子公司合併財務報表附註(續)
(金額除另予註明外，均以新臺幣千元為單位)

此外，對於屬國際財務報導準則第9號適用範圍之權益工具，且該權益工具既非持有供交易，亦非適用國際財務報導準則第3號之企業合併中之收購者所認列之或有對價，於原始認列時，選擇(不可撤銷)將其後續公允價值變動列報於其他綜合損益。列報於其他綜合損益中之金額後續不得移轉至損益(處分該等權益工具時，將列入其他權益項目之累積金額，直接轉入保留盈餘)，並以透過其他綜合損益按公允價值衡量之金融資產列報於資產負債表。投資之股利則認列於損益，除非該股利明顯代表部分投資成本之回收。

透過損益按公允價值衡量之金融資產

除前述符合特定條件而按攤銷後成本衡量或透過其他綜合損益按公允價值衡量外，金融資產均採透過損益按公允價值衡量，並以透過損益按公允價值衡量之金融資產及應收帳款列報於資產負債表。

此類金融資產以公允價值衡量，其再衡量產生之利益或損失認列為損益，該認列為損益之利益或損失包含該金融資產所收取之任何股利或利息。

民國一〇七年一月一日以前之會計處理如下：

本集團所有慣例交易金融資產之認列與除列，採交易日會計處理。

本集團之金融資產係分類為透過損益按公允價值衡量之金融資產與放款及應收款二類。該分類係於金融資產原始認列時視其性質及目的而決定。

透過損益按公允價值衡量之金融資產

透過損益按公允價值衡量之金融資產包括持有供交易及指定透過損益按公允價值衡量者。

當符合下列條件之一，分類為持有供交易：

- A. 其取得之主要目的為短期內出售；
- B. 於原始認列時即屬合併管理之可辨認金融工具組合之一部分，且有近期該組合為短期獲利之操作型態之證據；或
- C. 屬衍生工具(財務保證合約或被指定且有效之避險工具之衍生工具除外)。

復盛應用科技股份有限公司及子公司合併財務報表附註(續)
(金額除另予註明外，均以新臺幣千元為單位)

對於包含一個或多個嵌入式衍生金融工具之合約，可指定整體混合(結合)合約為透過損益按公允價值衡量之金融資產；或當符合下列因素之一而可提供更攸關之資訊時，於原始認列時指定為透過損益按公允價值衡量：

- A. 該指定可消除或重大減少衡量或認列不一致；或
- B. 一組金融資產、金融負債或兩者，依書面之風險管理或投資策略，以公允價值基礎管理並評估其績效，且合併公司內部提供予管理階層之該投資組合資訊，亦以公允價值為基礎。

此類金融資產以公允價值衡量，其再衡量產生之利益或損失認列為損益，該認列為損益之利益或損失包含該金融資產所收取之任何股利或利息(包含於投資當年度收到者)。

對於此類金融資產，若無活絡市場公開報價且公允價值無法可靠衡量時，於報導期間結束日以成本減除減損損失後之金額衡量，並以成本衡量之金融資產列報於資產負債表。

放款及應收款

放款及應收款係指無活絡市場之公開報價且具固定或可決定收取金額之非衍生金融資產，且須同時符合下列條件：未分類為透過損益按公允價值衡量、未指定為備供出售，以及未因信用惡化以外之因素致持有人可能無法收回幾乎所有之原始投資。

此等金融資產係以應收款項及無活絡市場之債務工具投資單獨表達於資產負債表，於原始衡量後，採有效利率法之攤銷後成本減除減損後之金額衡量。攤銷後成本之計算則考量取得時之折價或溢價以及交易成本。有效利率法之攤銷認列於損益。

(2) 金融資產減損

自民國一〇七年一月一日起之會計處理如下：

本集團對按攤銷後成本衡量之金融資產，係以預期信用損失認列並衡量備抵損失。

復盛應用科技股份有限公司及子公司合併財務報表附註(續)
(金額除另予註明外，均以新臺幣千元為單位)

本集團以反映下列各項之方式衡量預期信用損失：

- A. 藉由評估各可能結果而決定之不偏且以機率加權之金額
- B. 貨幣時間價值
- C. 與過去事項、現時狀況及未來經濟狀況預測有關之合理且可佐證之資訊
(於資產負債表日無須過度成本或投入即可取得者)

衡量備抵損失之方法說明如下：

- A. 按12個月預期信用損失金額衡量：包括金融資產自原始認列後信用風險未顯著增加，或於資產負債表日判定為信用風險低者。此外，亦包括前一報導期間按存續期間預期信用損失金額衡量備抵損失，但於本期資產負債表日不再符合自原始認列後信用風險已顯著增加之條件者。
- B. 存續期間預期信用損失金額衡量：包括金融資產自原始認列後信用風險已顯著增加，或屬購入或創始之信用減損金融資產。
- C. 對於屬國際財務報導準則第15號範圍內之交易所產生之應收帳款或合約資產，本集團採用存續期間預期信用損失金額衡量備抵損失。

本集團於每一資產負債表日，以比較金融工具於資產負債表日與原始認列日之違約風險之變動，評估金融工具於原始認列後之信用風險是否已顯著增加。另與信用風險相關資訊請詳附註十二。

民國一〇七年一月一日以前之會計處理如下：

除透過損益按公允價值衡量之金融資產外，其他金融資產係於每一報導期間結束日評估減損，當有客觀證據顯示，因金融資產原始認列後發生之單一或多項損失事項，致使金融資產之估計未來現金流量受損失者，該金融資產即已發生減損。金融資產帳面金額之減少除應收款項係藉由備抵帳戶調降外，其餘則直接由帳面金額中扣除，並將損失認列於損益。

其他金融資產之損失事項可能包含：

- A. 發行人或交易對方發生重大財務困難；或
- B. 違反合約，例如利息或本金支付之延滯或不償付；或
- C. 債務人很有可能破產或進行其他財務重整；或
- D. 金融資產之活絡市場因發行人財務困難而消失。

復盛應用科技股份有限公司及子公司合併財務報表附註(續)
(金額除另予註明外，均以新臺幣千元為單位)

本集團針對放款及應收款，首先個別評估重大個別金融資產是否存有減損客觀證據，個別不重大之金融資產則以群組評估。若確定個別評估之金融資產無減損客觀證據存在，無論是否重大，將具有類似信用風險特性之金融資產合併為一群組，並以群組進行減損評估。若存有發生減損損失之客觀證據，損失之衡量係以資產之帳面金額與估計未來現金流量現值之差額決定。估計未來現金流量之現值係依該資產原始有效利率折現，惟放款如採浮動利率，其用以衡量減損損失之折現率則為現時有效利率。利息收入係以減少後之資產帳面金額為基礎，並以計算減損損失所採用之現金流量折現率持續估列入帳。

當應收款項預期於未來無法收現時，應收款項及相關之備抵科目即應予沖銷。於認列減損損失之後續年度，若因一事件之發生導致估計減損損失金額增加或減少，則藉由調整備抵科目以增加或減少先前已認列之減損損失。如沖銷之後回收，則此回收認列於損益。

(3) 金融資產除列

本集團持有之金融資產於符合下列情況之一時除列：

- A. 來自金融資產現金流量之合約權利終止。
- B. 已移轉金融資產且將該資產所有權之幾乎所有風險及報酬移轉予他人。
- C. 既未移轉亦未保留資產所有權之幾乎所有風險及報酬，但已移轉對資產之控制。

一金融資產整體除列時，其帳面金額與已收取或可收取對價加計認列於其他綜合損益之任何累計利益或損失總和間之差額係認列於損益。

(4) 金融負債及權益工具

負債或權益之分類

本集團發行之負債及權益工具係依據合約協議之實質與金融負債及權益工具之定義分類為金融負債或權益。

權益工具

權益工具係指表彰本集團於資產減除所有負債後剩餘權益之任何合約，本集團發行之權益工具係以取得之價款扣除直接發行成本後之金額認列。

復盛應用科技股份有限公司及子公司合併財務報表附註(續)
(金額除另予註明外，均以新臺幣千元為單位)

金融負債

符合國際財務報導準則第9號(民國一〇七年一月一日以前，國際會計準則第39號)適用範圍之金融負債於原始認列時，分類為以攤銷後成本衡量之金融負債。

以攤銷後成本衡量之金融負債

以攤銷後成本衡量之金融負債包括應付款項及借款等，於原始認列後，續後以有效利率法衡量。當金融負債除列及透過有效利率法攤提時，將其相關損益及攤銷數認列於損益。

攤銷後成本之計算考量取得時之折價或溢價及交易成本。

金融負債之除列

當金融負債之義務解除、取消或失效時，則除列該金融負債。

當本集團與債權人間就具重大差異條款之債務工具進行交換，或對現有金融負債之全部或部分條款作重大修改(不論是否因財務困難)，以除列原始負債並認列新負債之方式處理，除列金融負債時，將其帳面金額與所支付或應支付對價總額(包括移轉之非現金資產或承擔之負債)間之差額認列於損益。

(5) 金融資產及負債之互抵

金融資產及金融負債僅於已認列金額目前具互抵之法律行使權利且有意圖以淨額交割或同時變現資產及清償負債時，方能予以互抵並以淨額列示於資產負債表。

9. 公允價值衡量

公允價值係指於衡量日，市場參與者間在有秩序之交易中出售某一資產所能收取或移轉某一負債所需支付之價格。公允價值衡量假設該出售資產或移轉負債之交易發生於下列市場之一：

- (1) 該資產或負債之主要市場，或
- (2) 若無主要市場，該資產或負債之最有利市場

復盛應用科技股份有限公司及子公司合併財務報表附註(續)
(金額除另予註明外，均以新臺幣千元為單位)

主要或最有利市場必須是集團所能進入以進行交易者。

資產或負債之公允價值衡量係使用市場參與者於定價資產或負債時會使用之假設，其假設該等市場參與者依其經濟最佳利益為之。

非金融資產之公允價值衡量考量市場參與者藉由將該資產用於其最高及最佳使用或藉由將該資產出售予會將該資產用於其最高及最佳使用之另一市場參與者，以產生經濟效益之能力。

本集團採用在相關情況下適合且有足夠資料可得之評價技術以衡量公允價值，並最大化攸關可觀察輸入值之使用且最小化不可觀察輸入值之使用。

10. 存貨

存貨按逐項比較之成本與淨變現價值孰低法評價。

成本指為使存貨達到可供銷售或可供生產狀態及地點所產生之成本：

原物料—以實際進貨成本，採加權平均法。

製成品及在製品—包括直接原料、人工及以正常產能分攤之固定製造費用，但不包含借款成本。

淨變現價值指在正常情況下，估計售價減除至完工尚須投入之成本及銷售費用後之餘額。

自民國一〇七年一月一日起，勞務提供係依據國際財務報導準則第15號之規定處理，非屬存貨範圍。

11. 不動產、廠房及設備

不動產、廠房及設備係以取得成本為認列基礎，並減除累計折舊及累計減損後列示，前述成本包含不動產、廠房及設備之拆卸、移除及復原其所在地點之成本及因未完工程所產生之必要利息支出。不動產、廠房及設備之各項組成若屬重大，則單獨提列折舊。當不動產、廠房及設備之重大組成項目須被定期重置，本集團將該項目視為個別資產並以特定耐用年限及折舊方法分別認列。該等被重置部分之帳面金額，則依國際會計準則第16號「不動產、廠房及設備」之除列規定予以除列。重大檢修成本若符合認列條件，係視為替換成本而認列為廠房及設備帳面金額之一部分，其他修理及維護支出則認列至損益。

復盛應用科技股份有限公司及子公司合併財務報表附註(續)
(金額除另予註明外，均以新臺幣千元為單位)

折舊係以直線法按下列資產之估計耐用年限計提：

| | |
|-------|-------|
| 房屋及建築 | 1～50年 |
| 機器設備 | 1～10年 |
| 其他設備 | 1～20年 |

不動產、廠房及設備之項目或任一重要組成部分於原始認列後，若予處分或預期未來不會因使用或處分而有經濟效益之流入，則予以除列並認列損益。

不動產、廠房及設備之殘值、耐用年限及折舊方法係於每一財務年度終了時評估，若預期值與先前之估計不同時，該變動視為會計估計變動。

12. 租賃

集團為承租人

營業租賃下之租賃給付係於租賃期間內以直線法認列為費用。

集團為出租人

本集團未移轉租賃標的物所有權之實質全部風險及報酬之租賃，係分類為營業租賃。因安排營業租賃所產生之原始直接成本係作為租賃資產帳面金額之加項，並於租期以與租金收入相同基礎認列。營業租賃所產生之租金收入，係按租賃期間以直線法認列入帳。或有租金則於租金賺得之期間認列為收入。

13. 無形資產

單獨取得之無形資產於原始認列時係以成本衡量。透過企業合併取得之無形資產成本為收購日之公允價值。無形資產於原始認列後，係以其成本減除累計攤銷及累計減損損失後之金額作為帳面金額。不符合認列條件之內部產生無形資產不予資本化，而係於發生時認列至損益。

無形資產之耐用年限區分為有限及非確定耐用年限。

有限耐用年限之無形資產係於其耐用年限內攤銷，並於存有減損跡象時進行減損測試。有限耐用年限之無形資產攤銷期間及攤銷方法係至少於每一財務年度結束時進行複核。若資產之預估耐用年限與先前之估計不同或未來經濟效益消耗之預期型態已發生改變，則攤銷方法或攤銷期間將予以調整並視為會計估計變動。

復盛應用科技股份有限公司及子公司合併財務報表附註(續)
(金額除另予註明外，均以新臺幣千元為單位)

非確定耐用年限之無形資產不予攤銷，但於每一年度依個別資產或現金產生單位層級進行減損測試。非確定耐用年限之無形資產係於每期評估是否有事件及情況繼續支持該資產之耐用年限仍屬非確定。若耐用年限由非確定改為有限耐用年限時，則推延適用。

無形資產之除列所產生之利益或損失係認列至損益。

客戶關係

客戶關係係因合併而產生成本，於其估計效益年限(七年)採直線法攤提。

技術及Know-how

技術及Know-how係因合併而產生成本，於其估計效益年限(七年)採直線法攤提。

電腦軟體

電腦軟體成本於其估計效益年限(一年至二年)採直線法攤提。

本集團無形資產會計政策彙總如下：

| | 客戶關係 | 技術及Know-how | 電腦軟體 |
|-----------|-------------------|-------------------|-------------------|
| 耐用年限 | 有限 | 有限 | 有限 |
| 使用之攤銷方法 | 於估計效益年限以 直線法攤銷 | 於估計效益年限以 直線法攤銷 | 於估計效益年限以 直線法攤銷 |
| 內部產生或外部取得 | 外部取得 | 外部取得 | 外部取得 |

14. 非金融資產之減損

本集團於每一報導期間結束日評估所有適用國際會計準則第36號「資產減損」之資產是否存有減損跡象。如有減損跡象或須針對某一資產每年定期進行減損測試，本集團即以個別資產或資產所屬之現金產生單位進行測試。減損測試結果如資產或資產所屬現金產生單位之帳面金額大於其可回收金額，則認列減損損失。可回收金額為淨公允價值或使用價值之較高者。

復盛應用科技股份有限公司及子公司合併財務報表附註(續)
(金額除另予註明外，均以新臺幣千元為單位)

本集團於每一報導期間結束日針對商譽以外之資產，評估是否有跡象顯示先前已認列之減損損失可能已不存在或減少。如存有此等跡象，本集團即估計該資產或現金產生單位之可回收金額。若可回收金額因資產之估計服務潛能變動而增加時，則迴轉減損。惟迴轉後帳面金額不超過資產在未認列減損損失情況下，減除應提列折舊或攤銷後之帳面金額。

商譽所屬之現金產生單位或群組，不論有無減損跡象，係每年定期進行減損測試。減損測試結果如須認列減損損失，則先行減除商譽，減除不足之數再依帳面金額之相對比例分攤至商譽以外之其他資產。商譽之減損，一經認列，嗣後不得以任何理由迴轉。

繼續營業單位之減損損失及迴轉數係認列於損益。

15. 負債準備

負債準備之認列條件係因過去事件所產生之現時義務(法定義務或推定義務)，於清償義務時，很有可能需要流出具經濟效益之資源，且該義務金額能可靠估計。當本集團預期某些或所有負債準備可被歸墊時，只有當歸墊幾乎完全確定時認列為單獨資產。若貨幣時間價值影響重大時，負債準備以可適當反映負債特定風險之現時稅前利率折現。負債折現時，因時間經過而增加之負債金額，認列為借款成本。

除役、復原及修復成本之負債準備

拆卸、移除不動產、廠房及設備及復原其所在地點所產生之除役負債準備，其金額以預期清償義務之現金流量估計折現值衡量，且將該除役成本認列為資產成本之一部分。現金流量以反映除役負債特定風險之現時稅前利率折現。負債準備之折現攤銷於發生時認列為借款成本。估計之未來除役成本於每個報導期間結束日進行適當之評估及調整。未來除役成本之估計變動或折現率之改變，相對增加或減少相關資產成本。

其他長期負債準備

本集團依據管理階層之判斷及其他已知原因，估計未來將發生之員工職災費用認列為什項支出，並估列相關負債準備。

復盛應用科技股份有限公司及子公司合併財務報表附註(續)
(金額除另予註明外，均以新臺幣千元為單位)

16. 收入認列

自民國一〇七年一月一日起之會計處理如下：

本集團與客戶合約之收入主要包括銷售商品及提供勞務，會計處理分別說明如下：

銷售商品

本集團製造並銷售商品，於承諾之商品運送至客戶端且客戶取得其控制(即客戶主導該商品之使用並取得該商品之幾乎所有剩餘效益之能力)時認列收入，主要商品為高爾夫球具產品，以合約敘明之價格為基礎認列收入。

本集團對於部分提供銷售商品之合約，於簽約時即先向客戶收取部分對價，本集團承擔須於後續提供勞務之義務，故認列為合約負債。

本集團前述合約負債轉列收入之期間通常不超過一年，並未導致重大財務組成部分之產生。

提供勞務

本集團提供之勞務服務主要為技術服務收入，該等服務依相關協議內容認列收入，且大部分合約協議價款係於技術服務提供後之合約期間平均收取。

民國一〇七年一月一日以前之會計處理如下：

收入係於經濟效益將很有可能流入本集團且金額能可靠衡量時認列。收入以已收或應收取對價之公允價值衡量。各項收入認列之條件及方式列示如下：

商品銷售

銷售商品之收入於符合下列所有條件時認列：已將商品所有權之重大風險與報酬移轉予買方、對於已出售之商品既不持續參與管理亦未維持有效控制、收入金額能可靠衡量、與交易有關之經濟效益很有可能流入企業、與交易相關之成本能可靠衡量。

復盛應用科技股份有限公司及子公司合併財務報表附註(續)
(金額除另予註明外，均以新臺幣千元為單位)

技術服務收入

技術服務收入係依相關協議內容認列，於與交易有關之經濟效益很有可能流入本公司，且收入金額能可靠衡量時予以認列。

利息收入

以攤銷後成本衡量之金融資產(包括放款及應收款)，其利息收入係以有效利率法估列，並將利息收入認列於損益。

17. 退職後福利計畫

本公司及國內子公司員工退休辦法適用於所有正式任用之員工，員工退休基金全數提存於勞工退休準備金監督委員會管理，並存入退休基金專戶，由於上述退休金係以退休準備金監督委員會名義存入，與本公司及國內子公司完全分離，故未列入上開合併財務報表中。國外子公司及分公司員工退休辦法係依當地法令規定辦理。

對於屬確定提撥計畫之退職後福利計畫，本公司及國內子公司每月負擔之員工退休金提撥率，不得低於員工每月薪資百分之六，所提撥之金額認列為當期費用；國外子公司及分公司則依當地特定比例提撥並認列為當期費用。

對於屬確定福利計畫之退職後福利計畫，依據預計單位福利法於年度報導期間結束日按精算報告提列。淨確定福利負債(資產)再衡量數包括計畫資產報酬與資產上限影響數之任何變動，並減除包含於淨確定福利負債(資產)淨利息之金額，以及精算損益。淨確定福利負債(資產)再衡量數於發生時，列入其他綜合損益項下，並立即認列於保留盈餘。前期服務成本為計畫修正或縮減所產生之確定福利義務現值之變動數，且於下列兩者較早之日期認列為費用：

- (1) 當計畫修正或縮減發生時；及
- (2) 當集團認列相關重組成本或離職福利時。

淨確定福利負債(資產)淨利息係由淨確定福利負債(資產)乘以折現率決定，兩者均於年度報導期間開始時決定，再考量該期間淨確定福利負債(資產)因提撥金及福利支付產生之任何變動。

復盛應用科技股份有限公司及子公司合併財務報表附註(續)
(金額除另予註明外，均以新臺幣千元為單位)

18. 所得稅

所得稅費用(利益)係指包含於決定本期損益中，與當期所得稅及遞延所得稅有關之彙總數。

當期所得稅

與本期及前期有關之本期所得稅負債(資產)，係以報導期間結束日已立法或實質性立法之稅率及稅法衡量。當期所得稅與認列於其他綜合損益或直接認列於權益之項目有關者，係分別認列於其他綜合損益或權益而非損益。

未分配盈餘加徵營利事業所得稅部分，於股東會決議分配盈餘之日列為所得稅費用。

遞延所得稅

遞延所得稅係就報導期間結束日，資產與負債之課稅基礎與其於資產負債表之帳面金額間所產生之暫時性差異予以計算。

除下列兩者外，所有應課稅暫時性差異皆予認列為遞延所得稅負債：

- (1) 商譽之原始認列；或非屬企業合併交易所產生，且於交易當時既不影響會計利潤亦不影響課稅所得(損失)之資產或負債原始認列；
- (2) 因投資子公司、關聯企業及聯合協議權益所產生，其迴轉時點可控制且於可預見之未來很有可能不會迴轉之應課稅暫時性差異。

除下列兩者外，可減除暫時性差異、未使用課稅損失及未使用所得稅抵減產生之遞延所得稅資產，於很有可能有未來課稅所得之範圍內認列：

- (1) 與非屬企業合併交易，且於交易當時既不影響會計利潤亦不影響課稅所得(損失)之資產或負債原始認列所產生之可減除暫時性差異有關；
- (2) 與投資子公司、關聯企業及聯合協議權益所產生之可減除暫時性差異有關，僅於可預見之未來很有可能迴轉且迴轉當時有足夠之課稅所得以供該暫時性差異使用之範圍內認列。

復盛應用科技股份有限公司及子公司合併財務報表附註(續)
(金額除另予註明外，均以新臺幣千元為單位)

遞延所得稅資產及負債係以預期資產實現或負債清償當期之稅率衡量，該稅率並以報導期間結束日已立法或實質性立法之稅率及稅法為基礎。遞延所得稅資產及負債之衡量係反映報導期間結束日預期回收資產或清償負債帳面金額之方式所產生之租稅後果。遞延所得稅與不列於損益之項目有關者，亦不認列於損益，而係依其相關交易認列於其他綜合損益或直接認列於權益。遞延所得稅資產於每一報導期間結束日予以重新檢視並認列。

遞延所得稅資產與負債僅於本期所得稅資產及本期所得稅負債之互抵具有法定執行權，且遞延所得稅係屬同一納稅主體並與由同一稅捐機關課徵之所得稅有關時，可予互抵。

19. 企業合併與商譽

企業合併係採用收購法進行會計處理。企業合併之移轉對價、所取得之可辨認資產及承擔之負債，係以收購日之公允價值衡量。收購者針對每一企業合併，係以公允價值或被收購者可辨認淨資產之相對比例衡量非控制權益。所發生之收購相關成本係當期費用化並包括於管理費用。

本集團收購業務時，係依據收購日所存在之合約條件、經濟情況及其他相關情況，進行資產與負債分類與指定是否適當之評估，包括被收購者所持有主契約中嵌入式衍生金融工具之分離考量。

企業合併如係分階段完成者，則收購者先前所持有被收購者之權益，係以收購日之公允價值重新衡量，並將所產生之利益或損失認列為當期損益。

收購者預計移轉之或有對價將以收購日之公允價值認列。被視為資產或負債之或有對價，其續後之公允價值變動將依國際財務報導準則第9號(民國一〇七年一月一日以前，國際會計準則第39號)規定認列為當期損益或其他綜合損益之變動。惟或有對價如係分類為權益時，則在其最終於權益項下結清前，均不予以重新衡量。

商譽之原始衡量係所移轉之對價加計非控制權益後之總數，超過本集團所取得可辨認資產與負債公允價值之金額；此對價如低於所取得淨資產公允價值，其差額則認列為當期損益。

商譽於原始認列後，係以成本減累計減損衡量。因企業合併所產生之商譽自取得日起分攤至集團中預期自此合併而受益之每一現金產生單位，無論被收購者之其他資產或負債是否歸屬於此等現金產生單位。每一受攤商譽之單位或單位群組代表為內部管理目的監管商譽之最低層級，且不大於彙總前之營運部門。

復盛應用科技股份有限公司及子公司合併財務報表附註(續)
(金額除另予註明外，均以新臺幣千元為單位)

處分部分包含商譽之現金產生單位時，此處分部分之帳面金額包括與被處分營運有關之商譽。所處分之商譽，係依據該被處分營運與所保留部分之相對可回收金額予以衡量。

五、重大會計判斷、估計及假設不確定性之主要來源

本集團編製合併財務報表時，管理階層須於報導期間結束日進行估計及假設，此將影響收入、費用、資產與負債報導金額及或有負債之揭露。然而，這些重大假設與估計之不確定性可能導致資產或負債之帳面金額須於未來期間進行重大調整之結果。

估計及假設

於報導期間結束日對有關未來所作之估計及假設不確定性之主要來源資訊，具有導致資產及負債帳面金額於下一財務年度重大調整之重大風險。茲說明如下：

1. 退職後福利計畫

退職後福利計畫之確定福利成本與確定福利義務現值係取決於精算評價。精算評價牽涉各種不同假設，包括：折現率及預期薪資之增減變動等。對用以衡量確定福利成本與確定福利義務所使用假設之詳細說明請詳附註六。

2. 所得稅

所得稅的不確定性存在於對複雜稅務法規之解釋、產生未來課稅所得的金額及時點。由於廣泛的國際商業關係與契約的長期性和複雜性，其實際結果與所作假設間產生之差異，或此等假設於未來之改變，可能迫使將已入帳的所得稅利益和費用於未來予以調整。對所得稅之提列，係依據本集團營業所在各國之稅捐機關可能的查核結果，所作之合理估計。所提列的金額是基於不同因素，例如：以往稅務查核經驗及課稅主體與所屬稅捐機關對稅務法規解釋之不同。此解釋之差異，因集團個別企業所在地之情況，而可能產生各種議題。

未使用之課稅損失與所得稅抵減遞轉後期及可減除暫時性差異，係於未來很有可能產生課稅所得或有應課稅暫時性差異之範圍內，認列遞延所得稅資產。決定遞延所得稅資產可認列之金額係以未來課稅所得及應課稅暫時性差異可能發生之時點及水準併同未來之稅務規劃策略為估計之依據。截至民國一〇七年十二月三十一日，有關本集團尚未認列之遞延所得稅資產說明請詳附註六。

復盛應用科技股份有限公司及子公司合併財務報表附註(續)
(金額除另予註明外，均以新臺幣千元為單位)

3. 應收款項－減損損失之估計

自民國一〇七年一月一日起

本集團應收款項減損損失之估計係採用存續期間預計信用損失金額衡量，將依據合約可收取之合約現金流量(帳面金額)與預期收取之現金流量(評估前瞻資訊)兩者間差額之現值為信用損失，惟短期應收款之折現影響不重大，信用損失以未折現之差額衡量。若未來實際現金流量少於預期，可能會產生重大減損損失，請詳附註六。

民國一〇七年一月一日以前

當有客觀證據顯示減損跡象時，合併公司考量未來現金流量之估計。減損損失之金額係以該資產之帳面金額及估計未來現金流量(不包括尚未發生之未來信用損失)按該金融資產之原始有效利率折現之現值間之差額衡量。惟短期應收款之折現影響不重大，減損損失以該等資產之帳面金額及未折現之估計未來現金流量間之差額衡量。若未來實際現金流量少於預期，可能會產生重大減損損失，請詳附註六。

4. 存貨

存貨淨變現價值之估計值係考量存貨發生毀損、全部或部分過時或售價下跌等情況，以估計時可得之存貨預期變現金額之最可靠證據為之，請詳附註六。

六、重要會計項目之說明

1. 現金及約當現金

| | 107.12.31 | 106.12.31 (重編後) | 106.1.1 (重編後) |
|--------------|--------------------|--------------------|--------------------|
| 庫存現金及零用金 | \$1,780 | \$1,490 | \$1,152 |
| 支票及活期存款 | 1,974,454 | 1,941,592 | 2,072,101 |
| 定期存款 | 405,398 | 180,744 | 687,982 |
| 約當現金－附買回外國債券 | 122,879 | - | - |
| 合 計 | <u>\$2,504,511</u> | <u>\$2,123,826</u> | <u>\$2,761,235</u> |

本集團約當現金中屬購入並承諾附買回債券之金額為美金4,000千元，係約定於民國一〇八年一月七日前以美金4,003千元賣回予票券金融機構。

復盛應用科技股份有限公司及子公司合併財務報表附註(續)
(金額除另予註明外，均以新臺幣千元為單位)

2. 透過損益按公允價值衡量之金融資產

| | 107.12.31 | 106.12.31(註) (重編後) | 106.1.1(註) (重編後) |
|----------------|------------------|-----------------------|---------------------|
| 強制透過損益按公允價值衡量： | | | |
| 特別股股票 | \$175,467 | | |
| 非上市櫃股票 | 1,400 | | |
| 美元積極型組合 | 344 | | |
| 合 計 | <u>\$177,211</u> | | |
| 流動 | \$175,467 | | |
| 非流動 | 1,744 | | |
| 合計 | <u>\$177,211</u> | | |
| | 107.12.31(註) | 106.12.31(註) (重編後) | 106.1.1(註) (重編後) |
| 持有供交易—流動： | | | |
| 理財商品 | | \$18,240 | \$- |

註：本集團自民國一〇七年一月一日起採用國際財務報導準則第9號規定，依照國際財務報導準則第9號之過渡規定選擇不重編比較期間。

本集團透過損益按公允價值衡量之金融資產未有提供擔保之情況。

3. 按攤銷後成本衡量之金融資產

| | 107.12.31 | 106.12.31(註) (重編後) | 106.1.1(註) (重編後) |
|------------|-----------------|-----------------------|---------------------|
| 定期存款 | \$15,000 | | |
| 使用受限制之活期存款 | 5,989 | | |
| 合 計 | <u>\$20,989</u> | | |
| 流 動 | \$20,989 | | |
| 非 流 動 | - | | |
| 合 計 | <u>\$20,989</u> | | |

註：本集團自民國一〇七年一月一日起採用國際財務報導準則第9號規定，依照國際財務報導準則第9號之過渡規定選擇不重編比較期間。

本集團將部分金融資產分類為按攤銷後成本衡量之金融資產，提供擔保情形請詳附註八，與信用風險相關資訊請詳附註十二。

復盛應用科技股份有限公司及子公司合併財務報表附註(續)
(金額除另予註明外，均以新臺幣千元為單位)

4. 無活絡市場之債務工具投資

| | 107.12.31 (註) | 106.12.31 (重編後) | 106.1.1 (重編後) |
|------|------------------|--------------------|------------------|
| 定期存款 | | \$15,000 | \$15,000 |
| 流動 | | \$15,000 | \$15,000 |
| 非流動 | | - | - |
| 合計 | | \$15,000 | \$15,000 |

註：本集團自民國一〇七年一月一日起採用國際財務報導準則第9號規定，依照國際財務報導準則第9號之過渡規定選擇不重編比較期間。

本集團民國一〇七年一月一日以前採用國際會計準則第39號規定將部分金融資產分類為無活絡市場之債務工具投資，前述債務工具投資提供擔保之情形，請詳附註八。

5. 應收票據

| | 107.12.31 | 106.12.31 (重編後) | 106.1.1 (重編後) |
|-------------|-----------|--------------------|------------------|
| 應收票據—因營業而發生 | \$11,207 | \$133 | \$529 |
| 減：備抵損失 | - | - | - |
| 合計 | \$11,207 | \$133 | \$529 |

本集團之應收票據未有提供擔保之情況。

本集團自民國一〇七年一月一日起採用國際財務報導準則第9號規定評估減損，累計減損相關資訊，請詳附註六，與信用風險相關資訊請詳附註十二。

6. 應收帳款淨額

| | 107.12.31 | 106.12.31 (重編後) | 106.1.1 (重編後) |
|----------|-------------|--------------------|------------------|
| 應收帳款 | \$2,824,301 | \$2,575,415 | \$2,424,060 |
| 減：備抵損失 | (9,425) | (2,013) | (8,073) |
| 小計 | 2,814,876 | 2,573,402 | 2,415,987 |
| 應收帳款—關係人 | 589 | 208 | 199 |
| 減：備抵損失 | - | - | - |
| 小計 | 589 | 208 | 199 |
| 合計 | \$2,815,465 | \$2,573,610 | \$2,416,186 |

復盛應用科技股份有限公司及子公司合併財務報表附註(續)
(金額除另予註明外，均以新臺幣千元為單位)

本集團之應收帳款未有提供擔保之情況。

本集團對客戶之授信期間通常為30天至90天。本集團自民國一〇七年一月一日起採用國際財務報導準則第9號規定評估減損，民國一〇七年一月一日以前採用國際會計準則第39號規定評估減損，重編後民國一〇六年一月一日至十二月三十一日有關應收帳款及應收帳款一關係人減損所提列之呆帳變動及帳齡分析資訊如下(信用風險揭露請詳附註十二)：

| | 個別評估 之減損損失 | 群組評估 之減損損失 | 合 計 |
|----------------|---------------|---------------|---------|
| 106.1.1(重編後) | \$- | \$8,073 | \$8,073 |
| 當期發生(迴轉)之金額 | - | (5,840) | (5,840) |
| 匯率影響數 | - | (220) | (220) |
| 106.12.31(重編後) | \$- | \$2,013 | \$2,013 |

應收帳款及應收帳款一關係人淨額之逾期帳齡分析如下：

| | 未逾期 且未減損 | 已逾期但尚未減損之應收帳款 | | | 合 計 |
|----------------|-------------|---------------|---------|--------|-------------|
| | | 60天內 | 61-180天 | 181天以上 | |
| 106.12.31(重編後) | \$2,495,402 | \$73,454 | \$4,754 | \$- | \$2,573,610 |
| 106.1.1(重編後) | 2,229,115 | 176,523 | 10,388 | 160 | 2,416,186 |

本集團將部分應收帳款與金融機構簽訂無追索權之讓售合約，除移轉該等應收帳款現金流量合約權利外，依合約約定亦無須承擔該等應收帳款無法收回之風險，符合金融資產除列之條件，交易相關資訊如下：

107.12.31(註2)

| 讓售對象 | 已移轉 總金額 | 讓售金額 | 已預支金額 | 利率區間 (註1) | 額度 |
|--------------------------------------|------------|----------|------------|--------------|----------|
| General Electric Capital Corporation | \$61,645 | \$60,969 | \$(60,959) | 1.09%~1.22% | \$61,645 |
| 合 計 | \$61,645 | \$60,969 | \$(60,959) | | \$61,645 |

復盛應用科技股份有限公司及子公司合併財務報表附註(續)
(金額除另予註明外，均以新臺幣千元為單位)

106.12.31(重編後)

| 讓售對象 | 已移轉 總金額 | 讓售金額 | 已預支金額 | 利率區間 (註1) | 額度 |
|--------------------------------------|------------------|------------------|--------------------|--------------|------------------|
| General Electric Capital Corporation | \$279,474 | \$276,886 | \$(276,886) | 0.80%~1.17% | \$279,474 |
| Citibank | 5,862 | 5,823 | (5,823) | 0.61%~0.72% | 5,862 |
| 合 計 | <u>\$285,336</u> | <u>\$282,709</u> | <u>\$(282,709)</u> | | <u>\$285,336</u> |

106.1.1(重編後)

| 讓售對象 | 已移轉 總金額 | 讓售金額 | 已預支金額 | 利率區間 (註1) | 額度 |
|--------------------------------------|------------------|------------------|--------------------|--------------|------------------|
| General Electric Capital Corporation | \$173,061 | \$171,612 | \$(171,612) | 0.71%~1.00% | \$173,061 |
| Citibank | 5,781 | 5,757 | (5,757) | 0.57%~0.67% | 5,781 |
| 合 計 | <u>\$178,842</u> | <u>\$177,369</u> | <u>\$(177,369)</u> | | <u>\$178,842</u> |

(註1): 該利率係以讓售對象支付本集團價金與所買受應收帳款之差額除以該應收帳款買受總金額計算而來。

(註2): 上述與金融機構簽訂之應收帳款讓售合約業已於民國一〇七年九月終止交易。

7. 存貨

| | 107.12.31 | 106.12.31 (重編後) | 106.1.1 (重編後) |
|-------|--------------------|--------------------|--------------------|
| 原 物 料 | \$373,541 | \$462,472 | \$251,280 |
| 在 製 品 | 751,430 | 686,467 | 499,236 |
| 製 成 品 | 230,028 | 207,673 | 30,185 |
| 買賣商品 | 5,132 | 45,964 | 21,421 |
| 在途存貨 | 453,505 | 315,594 | 401,229 |
| 合 計 | <u>\$1,813,636</u> | <u>\$1,718,170</u> | <u>\$1,203,351</u> |

本集團民國一〇七年度及重編後一〇六年度認列為費用之存貨成本分別為12,070,833千元及11,024,217千元，包括認列存貨跌價損失(回升利益)分別為26,517千元及(11,808)千元。由於本集團於民國一〇六年度報廢部分呆滯存貨，因而認列存貨跌價回升利益。

上述存貨未有提供擔保之情事。

復盛應用科技股份有限公司及子公司合併財務報表附註(續)
(金額除另予註明外，均以新臺幣千元為單位)

8. 不動產、廠房及設備

| | 土地 | 房屋及建築 | 機器設備 | 其他設備 | 未完工程及 待驗設備 | 合計 |
|----------------|------------------|--------------------|--------------------|------------------|------------------|--------------------|
| 成本： | | | | | | |
| 107.1.1(重編後) | \$552,444 | \$1,474,651 | \$1,850,150 | \$333,753 | \$26,742 | \$4,237,740 |
| 增添 | - | 5,269 | 215,622 | 50,425 | 284,139 | 555,455 |
| 透過企業合併取得 | - | - | 44,327 | 11,184 | - | 55,511 |
| 處分 | - | (3,498) | (73,272) | (29,150) | (15,311) | (121,231) |
| 重分類 | - | 20,646 | 37,761 | 15,998 | (139,686) | (65,281) |
| 匯率變動之影響 | - | (21,158) | (16,034) | 2,135 | 831 | (34,226) |
| 107.12.31 | <u>\$552,444</u> | <u>\$1,475,910</u> | <u>\$2,058,554</u> | <u>\$384,345</u> | <u>\$156,715</u> | <u>\$4,627,968</u> |
| 106.1.1(重編後) | \$552,444 | \$1,513,809 | \$2,053,287 | \$339,340 | \$34,923 | \$4,493,803 |
| 增添 | - | 1,300 | 234,056 | 37,118 | 42,081 | 314,555 |
| 處分 | - | (1,890) | (406,222) | (34,843) | - | (442,955) |
| 重分類 | - | (1,830) | 40,915 | 5,091 | (48,120) | (3,944) |
| 匯率變動之影響 | - | (36,738) | (71,886) | (12,953) | (2,142) | (123,719) |
| 106.12.31(重編後) | <u>\$552,444</u> | <u>\$1,474,651</u> | <u>\$1,850,150</u> | <u>\$333,753</u> | <u>\$26,742</u> | <u>\$4,237,740</u> |
| 折舊及減損： | | | | | | |
| 107.1.1(重編後) | \$- | \$821,024 | \$1,062,949 | \$248,966 | \$- | \$2,132,939 |
| 折舊 | - | 59,622 | 212,122 | 32,349 | - | 304,093 |
| 處分 | - | (3,498) | (62,572) | (25,414) | - | (91,484) |
| 重分類 | - | - | (17,137) | (13,091) | - | (30,228) |
| 匯率變動之影響 | - | (13,148) | (8,690) | 2,101 | - | (19,737) |
| 107.12.31 | <u>\$-</u> | <u>\$864,000</u> | <u>\$1,186,672</u> | <u>\$244,911</u> | <u>\$-</u> | <u>\$2,295,583</u> |
| 106.1.1(重編後) | \$- | \$780,707 | \$1,287,278 | \$257,253 | \$- | \$2,325,238 |
| 折舊 | - | 59,472 | 205,041 | 35,346 | - | 299,859 |
| 處分 | - | (1,012) | (384,023) | (33,642) | - | (418,677) |
| 重分類 | - | (925) | - | - | - | (925) |
| 匯率變動之影響 | - | (17,218) | (45,347) | (9,991) | - | (72,556) |
| 106.12.31(重編後) | <u>\$-</u> | <u>\$821,024</u> | <u>\$1,062,949</u> | <u>\$248,966</u> | <u>\$-</u> | <u>\$2,132,939</u> |
| 淨帳面金額： | | | | | | |
| 107.12.31 | <u>\$552,444</u> | <u>\$611,910</u> | <u>\$871,882</u> | <u>\$139,434</u> | <u>\$156,715</u> | <u>\$2,332,385</u> |
| 106.12.31(重編後) | <u>\$552,444</u> | <u>\$653,627</u> | <u>\$787,201</u> | <u>\$84,787</u> | <u>\$26,742</u> | <u>\$2,104,801</u> |
| 106.1.1(重編後) | <u>\$552,444</u> | <u>\$733,102</u> | <u>\$766,009</u> | <u>\$82,087</u> | <u>\$34,923</u> | <u>\$2,168,565</u> |

本集團建築物之重大組成部分主要為主建物、水電消防工程、空調設備及電梯等，並分別按其耐用年限35年、5年、8年及15年提列折舊。

本公司民國一〇七年度及重編後一〇六年度均無利息資本化之情事。

前述不動產、廠房及設備未有提供擔保之情事，另部分土地受限情形，請詳附註六、23。

復盛應用科技股份有限公司及子公司合併財務報表附註(續)
(金額除另予註明外，均以新臺幣千元為單位)

9. 無形資產

| | 客戶關係 | 技術及 Know-how | 商譽 | 電腦軟體 | 合計 |
|----------------|-----------------|-----------------|------------------|-----------------|------------------|
| 成本： | | | | | |
| 107.1.1(重編後) | \$- | \$- | \$4,493 | \$23,692 | \$28,185 |
| 增添－單獨取得 | - | - | - | 568 | 568 |
| 透過企業合併取得 | 28,000 | 19,000 | 102,923 | 268 | 150,191 |
| 重分類 | - | - | - | 7,265 | 7,265 |
| 匯率變動之影響 | - | - | 143 | 133 | 276 |
| 107.12.31 | <u>\$28,000</u> | <u>\$19,000</u> | <u>\$107,559</u> | <u>\$31,926</u> | <u>\$186,485</u> |
| 106.1.1(重編後) | \$- | \$- | \$4,931 | \$19,229 | \$24,160 |
| 增添－單獨取得 | - | - | - | 4,777 | 4,777 |
| 匯率變動之影響 | - | - | (438) | (314) | (752) |
| 106.12.31(重編後) | <u>\$-</u> | <u>\$-</u> | <u>\$4,493</u> | <u>\$23,692</u> | <u>\$28,185</u> |
| 攤銷及減損： | | | | | |
| 107.1.1(重編後) | \$- | \$- | \$- | \$13,720 | \$13,720 |
| 攤銷 | 2,000 | 1,357 | - | 6,537 | 9,894 |
| 重分類 | - | - | - | 1,547 | 1,547 |
| 匯率變動之影響 | - | - | - | 54 | 54 |
| 107.12.31 | <u>\$2,000</u> | <u>\$1,357</u> | <u>\$-</u> | <u>\$21,858</u> | <u>\$25,215</u> |
| 106.1.1(重編後) | \$- | \$- | \$- | \$9,878 | \$9,878 |
| 攤銷 | - | - | - | 3,942 | 3,942 |
| 匯率變動之影響 | - | - | - | (100) | (100) |
| 106.12.31(重編後) | <u>\$-</u> | <u>\$-</u> | <u>\$-</u> | <u>\$13,720</u> | <u>\$13,720</u> |
| 淨帳面金額： | | | | | |
| 107.12.31 | <u>\$26,000</u> | <u>\$17,643</u> | <u>\$107,559</u> | <u>\$10,068</u> | <u>\$161,270</u> |
| 106.12.31(重編後) | <u>\$-</u> | <u>\$-</u> | <u>\$4,493</u> | <u>\$9,972</u> | <u>\$14,465</u> |
| 106.1.1(重編後) | <u>\$-</u> | <u>\$-</u> | <u>\$4,931</u> | <u>\$9,351</u> | <u>\$14,282</u> |

認列無形資產之攤銷金額如下：

| | 107年度 | 106年度 (重編後) |
|------|----------------|----------------|
| 營業成本 | <u>\$3,950</u> | <u>\$2,646</u> |
| 營業費用 | <u>\$5,944</u> | <u>\$1,296</u> |

復盛應用科技股份有限公司及子公司合併財務報表附註(續)
(金額除另予註明外，均以新臺幣千元為單位)

10. 長期預付租金

| | 107.12.31 | 106.12.31 (重編後) | 106.1.1 (重編後) |
|--------|-----------|--------------------|------------------|
| 長期預付租金 | \$100,588 | \$105,913 | \$113,244 |

上述長期預付租金性質均屬土地使用權。

11. 短期借款

| | 利率區間(%) | 107.12.31 | 106.12.31 (重編後) | 106.1.1 (重編後) |
|---------|-------------|-----------|--------------------|------------------|
| 無擔保銀行借款 | 0.79%~4.15% | \$436,281 | \$1,712,322 | \$3,115,752 |

本集團截至民國一〇七年十二月三十一日、重編後民國一〇六年十二月三十一日及重編後民國一〇六年一月一日，尚未使用之借款額度分別約為7,844,034千元、7,629,936千元及8,600,568千元。

向兆豐銀行及富邦銀行之銀行借款係以對中山廣盛運動器材有限公司之投資提供承諾，承諾情形請詳附註九。

12. 應付短期票券

| | 107.12.31 | 106.12.31 (重編後) | 106.1.1 (重編後) |
|---------|-----------|--------------------|------------------|
| 應付短期票券 | \$- | \$- | \$450,000 |
| 減：未攤銷折價 | - | - | (325) |
| 淨 額 | \$- | \$- | \$449,675 |
| 利 率 | - | - | 0.928% |

13. 其他應付款

| | 107.12.31 | 106.12.31 (重編後) | 106.1.1 (重編後) |
|-----------|-------------|--------------------|------------------|
| 應付薪資 | \$797,460 | \$870,655 | \$793,408 |
| 應付費用 | 125,753 | 141,729 | 136,997 |
| 應付員工及董監酬勞 | 51,550 | 43,175 | 48,500 |
| 其他應付款－其他 | 117,554 | 21,245 | 29,094 |
| 合 計 | \$1,092,317 | \$1,076,804 | \$1,007,999 |

復盛應用科技股份有限公司及子公司合併財務報表附註(續)
(金額除另予註明外，均以新臺幣千元為單位)

14. 退職後福利計畫

確定提撥計畫

本公司及國內子公司依「勞工退休金條例」訂定之員工退休辦法係屬確定提撥計畫。依該條例規定，本公司及國內子公司每月負擔之勞工退休金提撥率，不得低於員工每月薪資百分之六。本公司及國內子公司業已依照該條例訂定之員工退休辦法，每月依員工薪資百分之六提撥至勞工保險局之個人退休金帳戶。

於中國大陸境內之子公司依所在地政府法令規定，依員工薪資總額之一定比例提撥養老保險金，繳付予政府有關部門，專戶儲存於各員工獨立帳戶。

本集團其他國外子公司依當地政府法令規定提撥退休金至相關退休基金管理事業。

本集團民國一〇七年度及重編後一〇六年度認列確定提撥計畫之費用金額分別為185,474千元及168,099千元。

確定福利計畫

本公司及國內子公司依「勞動基準法」訂定之員工退休金辦法係屬確定福利計畫，員工退休金之支付係根據服務年資之基數及核准其退休時一個月平均工資計算。十五年以內(含)的服務年資滿一年給與兩個基數，超過十五年之服務年資每滿一年給與一個基數，惟基數累積最高以45個基數為限。本公司及國內子公司依勞動基準法規定按月就薪資總額2%提撥退休金基金，以勞工退休準備金監督委員會名義專戶儲存於臺灣銀行之專戶。另，本公司及國內子公司於每年年度終了前，估算前述勞工退休準備金專戶餘額，若該餘額不足給付次一年度內預估符合退休條件之勞工依前述計算之退休金數額者，將於次年度三月底前一次提撥其差額。

由勞動部依據勞工退休基金收支保管及運用辦法進行資產配置，基金之投資以自行經營及委託經營方式，兼採主動與被動式管理之中長期投資策略進行投資。考量市場、信用、流動性等風險，勞動部設定基金風險限額與控管計畫，使在不過度承擔風險下有足夠彈性達成目標報酬。該基金之運用，其每年決算分配之最低收益，不得低於依當地銀行二年定期存款計算之收益，若有不足，則經主管機關准後由國庫補足。因本公司及國內子公司無權參與該基金之運作及管理，故無法依國際會計準則第19號第142段規定揭露計畫資產公允價值之分類。截至民國一〇七年十二月三十一日，本公司及國內子公司之確定福利計畫預期於下一年度提撥13,230千元。

截至民國一〇七年十二月三十一日及重編後一〇六年十二月三十一日，本公司之確定福利計畫預期於民國一一八年及一一七年期到。

復盛應用科技股份有限公司及子公司合併財務報表附註(續)
(金額除另予註明外，均以新臺幣千元為單位)

下表彙整確定福利計畫認列至損益之成本：

| | 107年度 | 106年度 (重編後) |
|-----------------|----------------|----------------|
| 當期服務成本 | \$3,777 | \$3,923 |
| 淨確定福利負債(資產)之淨利息 | 1,502 | 1,496 |
| 合 計 | <u>\$5,279</u> | <u>\$5,419</u> |

確定福利義務現值及計畫資產公允價值之調節如下：

| | 107.12.31 | 106.12.31 (重編後) | 106.1.1 (重編後) |
|-------------------------|------------------|--------------------|------------------|
| 確定福利義務現值 | \$254,400 | \$259,000 | \$248,799 |
| 計畫資產之公允價值 | <u>(134,039)</u> | <u>(132,359)</u> | <u>(121,806)</u> |
| 其他非流動負債－淨確定福利負債 之帳列數 | <u>\$120,361</u> | <u>\$126,641</u> | <u>\$126,993</u> |

淨確定福利負債(資產)之調節：

| | 確定福利 義務現值 | 計畫資產 公允價值 | 淨確定福利 負債(資產) |
|-----------------|------------------|--------------------|------------------|
| 106.1.1(重編後) | \$248,799 | \$(121,806) | \$126,993 |
| 當期服務成本 | 3,923 | - | 3,923 |
| 利息費用(收入) | 3,100 | (1,604) | 1,496 |
| 小 計 | <u>255,822</u> | <u>(123,410)</u> | <u>132,412</u> |
| 確定福利負債/資產再衡量數： | | | |
| 人口統計假設變動產生之精算損益 | 6,067 | - | 6,067 |
| 經驗調整 | 2,324 | - | 2,324 |
| 確定福利資產再衡量數 | - | 387 | 387 |
| 小 計 | <u>8,391</u> | <u>387</u> | <u>8,778</u> |
| 支付之福利 | (5,213) | 5,213 | - |
| 雇主提撥數 | - | (14,549) | (14,549) |
| 106.12.31(重編後) | <u>259,000</u> | <u>(132,359)</u> | <u>126,641</u> |
| 當期服務成本 | 3,777 | - | 3,777 |
| 利息費用(收入) | 3,238 | (1,736) | 1,502 |
| 小 計 | <u>266,015</u> | <u>(134,095)</u> | <u>131,920</u> |
| 確定福利負債/資產再衡量數： | | | |
| 人口統計假設變動產生之精算損益 | 1,765 | - | 1,765 |
| 財務假設變動產生之精算損益 | 3,358 | - | 3,358 |
| 經驗調整 | (211) | - | (211) |
| 確定福利資產再衡量數 | - | (3,394) | (3,394) |
| 小 計 | <u>4,912</u> | <u>(3,394)</u> | <u>1,518</u> |
| 支付之福利 | (16,527) | 16,527 | - |
| 雇主提撥數 | - | (13,077) | (13,077) |
| 107.12.31 | <u>\$254,400</u> | <u>\$(134,039)</u> | <u>\$120,361</u> |

復盛應用科技股份有限公司及子公司合併財務報表附註(續)
(金額除另予註明外，均以新臺幣千元為單位)

下列主要假設係用以決定本公司之確定福利計畫：

| | 107.12.31 | 106.12.31 (重編後) | 106.1.1 (重編後) |
|---------|-----------|--------------------|------------------|
| 折現率 | 1.125% | 1.25% | 1.25% |
| 預期薪資增加率 | 2.25% | 2.25% | 2.25% |

每一重大精算假設之敏感度分析：

| | 107年度 | | 106年度(重編後) | |
|-------------|--------------|--------------|--------------|--------------|
| | 確定福利 義務增加 | 確定福利 義務減少 | 確定福利 義務增加 | 確定福利 義務減少 |
| 折現率增加0.25% | \$- | \$6,679 | \$- | \$6,985 |
| 折現率減少0.25% | 6,939 | - | 7,266 | - |
| 預期薪資增加0.25% | 6,744 | - | 7,067 | - |
| 預期薪資減少0.25% | - | 6,525 | - | 6,830 |

進行前述敏感度分析時係假設其他假設不變之情況下，單一精算假設(例如：折現率或預期薪資)發生合理可能之變動時，對確定福利義務可能產生之影響進行分析。由於部分精算假設相互有關，實務上甚少僅有單一精算假設發生變動，故此分析有其限制。

本期敏感度分析所使用之方法與假設與前期並無不同。

15. 負債準備

| | 除役、復原 及修復成本 | 其他長期 負債準備 | 合 計 |
|--------------------------|----------------|--------------|-----------|
| 107.1.1(重編後) | \$8,172 | \$325,823 | \$333,995 |
| 當期使用 | - | (68,404) | (68,404) |
| 折現率之調整及因時間經過而增加 之折現金額 | 316 | - | 316 |
| 匯率影響數 | - | (5,007) | (5,007) |
| 107.12.31 | \$8,488 | \$252,412 | \$260,900 |
| 106.1.1(重編後) | \$7,850 | \$379,931 | \$387,781 |
| 當期使用 | - | (44,498) | (44,498) |
| 折現率之調整及因時間經過而增加 之折現金額 | 322 | - | 322 |
| 匯率影響數 | - | (9,610) | (9,610) |
| 106.12.31(重編後) | \$8,172 | \$325,823 | \$333,995 |

復盛應用科技股份有限公司及子公司合併財務報表附註(續)
(金額除另予註明外，均以新臺幣千元為單位)

| | 除役、復原 及修復成本 | 其他長期 負債準備 | 合 計 |
|--------------------|----------------|------------------|------------------|
| 流 動－107.12.31 | \$- | \$- | \$- |
| 非流動－107.12.31 | 8,488 | 252,412 | 260,900 |
| 107.12.31 | <u>\$8,488</u> | <u>\$252,412</u> | <u>\$260,900</u> |
| 流 動－106.12.31(重編後) | \$- | \$- | \$- |
| 非流動－106.12.31(重編後) | 8,172 | 325,823 | 333,995 |
| 106.12.31(重編後) | <u>\$8,172</u> | <u>\$325,823</u> | <u>\$333,995</u> |
| 流 動－106.1.1(重編後) | \$- | \$- | \$- |
| 非流動－106.1.1(重編後) | 7,850 | 379,931 | 387,781 |
| 106.1.1(重編後) | <u>\$7,850</u> | <u>\$379,931</u> | <u>\$387,781</u> |

除役、復原及修復成本

此負債準備係認列本公司之子公司所承租工廠有關之除役成本。本集團依約於廠房除役後，會將廠房所在地恢復原狀。

其他長期負債準備

此負債準備係本公司之子公司依據管理階層之判斷及其他已知原因，估計未來將發生之員工職災費用認列為什項支出，並估列相關負債準備。

16. 權益

(1) 普通股

截至民國一〇七年十二月三十一日、重編後一〇六年十二月三十一日及重編後一〇六年一月一日止，本公司額定股本均為3,000,000千元，每股票面金額10元，實收股本分別為1,310,300千元、1,184,300千元及1,184,300千元，分次發行，每股享有一表決權及收取股利之權利。

本公司於民國一〇七年十一月十三日經董事會通過辦理現金增資，以每股120元發行普通股12,600千股，每股票面金額10元，以民國一〇七年十二月十四日為發行新股基準日，並於民國一〇八年一月七日完成變更登記。

復盛應用科技股份有限公司及子公司合併財務報表附註(續)
(金額除另予註明外，均以新臺幣千元為單位)

公司依公司法規定保留上述公開發行現金增資股數之15%由員工認購，酬勞性員工認股權計劃依公允價值法估計酬勞成本，並採Black-Scholes選擇權評價模式估計給予日認股選擇權之公允價值。評價模式各參數之加權平均資訊及認股選擇權之公允價值列示如下：

| | |
|-----------------|--------|
| 給與日股價(元) | 158.51 |
| 行使價格 | 120.00 |
| 預期波動率(%) | 26.60 |
| 無風險利率(%) | 0.36 |
| 認股選擇權之預期存續期間(年) | 0.02 |
| 加權平均股價(元) | 38.52 |

本公司因上述現金增資之辦理，民國一〇七年度屬保留予員工認股所產生之酬勞成本為72,802千元，並認列於資本公積項下。

(2) 資本公積

| | 107.12.31 | 106.12.31 (重編後) | 106.1.1 (重編後) |
|------------------------------|--------------------|--------------------|------------------|
| 發行溢價 | \$1,515,684 | \$- | \$- |
| 實際取得或處分子公司股權價格 與帳面價值差額(註) | 75,872 | - | - |
| 員工認股權 | 72,802 | - | - |
| | <u>\$1,664,358</u> | <u>\$-</u> | <u>\$-</u> |

(註) 公司以現金57,163千元(港幣15,000千元)之價款取得康盛創建有限公司52.5%之股權，淨值為133,035千元，該組織重組企業合併所產生之子公司股權價格與帳面價值差額帳列於該資本公積項下，相關重編資訊請詳附註十二.12。

依法令規定，資本公積除填補公司虧損外，不得使用，公司無虧損時，超過票面金額發行股票所得之溢額及受領贈與之所得產生之資本公積，每年得以實收資本之一定比率為限撥充資本，前述資本公積亦得按股東原有股份之比例以現金分配。

復盛應用科技股份有限公司及子公司合併財務報表附註(續)
(金額除另予註明外，均以新臺幣千元為單位)

(3) 盈餘分派及股利政策

依本公司章程規定，年度決算如有盈餘，依下列順序分派之：

- A. 提繳稅捐。
- B. 彌補虧損。
- C. 提存百分之十為法定盈餘公積。
- D. 其他依法令規定或依主管機關命令提列或迴轉特別盈餘公積。
- E. 其餘由董事會依股利政策擬定盈餘分派案，提報股東會。

本公司分配股利之政策，須視公司目前及未來之投資環境、資金需求、國內外競爭狀況及資本預算等因素，兼顧股東利益、平衡股利及公司長期財務規劃等，每年依法由董事會擬具分派案，提報股東會。股東股利之發放，其中現金股利不低於股利總額之10%。

依公司法規定，法定盈餘公積應提撥至其總額已達資本總額為止。法定盈餘公積得彌補虧損。公司無虧損時，得以法定盈餘公積超過實收資本額百分之二十五之部分按股東原有股份之比例發放新股或現金。

採用國際財務報導準則後，本公司依金管會於民國一〇一年四月六日發布之金管證發字第1010012865號函令規定，首次採用國際財務報導準則時，帳列未實現重估增值及累積換算調整數利益於轉換日因選擇採用國際財務報導準則第1號「首次採用國際財務報導準則」豁免項目而轉入保留盈餘部分，提列相同數額之特別盈餘公積。開始採用國際財務報導準則編製財務報告後，於分派可分配盈餘時，就首次採用國際財務報導準則時已提列特別盈餘公積之餘額與其他權益減項淨額之差額補提列特別盈餘公積。嗣後其他股東權益減項餘額有迴轉時，得就迴轉部分分派盈餘。

本公司截至民國一〇七年及重編後一〇六年一月一日止，首次採用國際財務報導準則所提列之特別盈餘公積金額皆為112,383千元。本公司於民國一〇七年度及重編後一〇六年度並未有使用、處分或重分類相關資產，而有迴轉特別盈餘公積至未分配盈餘。

本公司於民國一〇八年三月二十八日之董事會及民國一〇七年六月二十九日之股東常會，分別擬議及決議民國一〇七年度及一〇六年度盈餘指撥及分配案及每股股利，列示如下：

| | 盈餘指撥及分配案 | | 每股股利(元) | |
|---------|-----------|-----------|---------|-------|
| | 107年度 | 106年度 | 107年度 | 106年度 |
| 法定盈餘公積 | \$200,563 | \$138,348 | \$- | \$- |
| 特別盈餘公積 | 83,957 | 237,784 | - | - |
| 普通股現金股利 | 1,441,330 | 1,065,870 | 11 | 9 |

有關員工酬勞及董監酬勞估列基礎及認列金額之相關資訊請詳附註六、20。

復盛應用科技股份有限公司及子公司合併財務報表附註(續)
(金額除另予註明外，均以新臺幣千元為單位)

(4) 非控制權益

| | 107年度 | 106年度 (重編後) |
|-------------------|------------------|-----------------|
| 期初餘額 | \$94,429 | \$67,308 |
| 歸屬於非控制權益之本期淨利 | 69,279 | 49,835 |
| 歸屬於非控制權益之其他綜合損益： | | |
| 國外營運機構財務報表換算之兌換差額 | (1,572) | (4,142) |
| 收購子公司已發行之股份 | 98,044 | - |
| 發放現金股利 | (12,487) | (18,572) |
| 期末餘額 | <u>\$247,693</u> | <u>\$94,429</u> |

17. 營業收入

(1) 收入細分：

| | 107年度 | 106年度 (重編後) |
|---------|---------------------|---------------------|
| 客戶合約之收入 | | |
| 商品銷售收入 | \$15,817,843 | \$14,272,731 |
| 其他營業收入 | 190,077 | 175,857 |
| 合 計 | <u>\$16,007,920</u> | <u>\$14,448,588</u> |

註：本集團自民國一〇七年一月一日起採用國際財務報導準則第15號規定處理客戶合約之收入，並選擇於民國一〇七年一月一日認列初次適用之累積影響數。

(2) 本集團自民國一〇七年一月一日起採用國際財務報導準則第15號規定處理客戶合約之收入，民國一〇七年度與客戶合約之收入，其收入認列時點方式為某一時點認列。

18. 預期信用減損損失

| | 107年度 | 106年度(註) |
|---------------|----------------|------------|
| 營業費用－預期信用減損損失 | | |
| 應收帳款 | <u>\$7,255</u> | <u>\$-</u> |

註：本集團自民國一〇七年一月一日起採用國際財務報導準則第9號規定，依照國際財務報導準則第9號之過渡規定選擇不重編比較期間。

與信用風險相關資訊請詳附註十二。

復盛應用科技股份有限公司及子公司合併財務報表附註(續)
(金額除另予註明外，均以新臺幣千元為單位)

本集團之應收款項(包含應收票據及應收帳款)皆採存續期間預期信用損失金額衡量備抵損失，於民國一〇七年十二月三十一日評估備抵損失金額之相關說明如下：

應收款項係考量交易對手信用等級、區域及產業等因素衡量備抵損失，相關資訊如下：

| | 已逾期但尚未減損之應收款項 | | | | |
|------------|---------------|-----------|---------|---------|-------------|
| | 未逾期 | 60天內 | 61-180天 | 181天以上 | 合 計 |
| 總帳面金額 | \$2,710,199 | \$115,072 | \$2,714 | \$8,112 | \$2,836,097 |
| 損失率 | | | | | 0.3323% |
| 存續期間預期信用損失 | | - | (1,349) | (8,076) | (9,425) |
| 淨 額 | \$2,710,199 | \$115,072 | \$1,365 | \$36 | \$2,826,672 |

註：本集團之應收票據皆屬未逾期。

本集團民國一〇七年一月一日至十二月三十一日之應收票據及應收帳款之備抵損失變動資訊如下：

| | 應收票據 | 應收帳款 |
|-----------------------|------|---------|
| 期初餘額(依照國際會計準則第39號規定) | \$- | \$2,013 |
| 期初保留盈餘調整數 | - | - |
| 期初餘額(依照國際財務報導準則第9號規定) | - | 2,013 |
| 本期增加金額 | - | 7,255 |
| 因無法收回而沖銷 | - | (15) |
| 匯率變動影響數 | - | 172 |
| 期末餘額 | \$- | \$9,425 |

19. 營業租賃

本集團為承租人

本集團簽訂土地、辦公室、廠房及員工宿舍之商業租賃合約，其平均年限為一至十三年且無續租權，在此合約中並未對本集團加諸任何限制條款。

復盛應用科技股份有限公司及子公司合併財務報表附註(續)
(金額除另予註明外，均以新臺幣千元為單位)

依據不可取消之營業租賃合約，民國一〇七年十二月三十一日、重編後一〇六年十二月三十一日及重編後一〇六年一月一日之未來最低租賃給付總額如下：

| | 107.12.31 | 106.12.31 (重編後) | 106.1.1 (重編後) |
|------------|------------------|--------------------|------------------|
| 不超過一年 | \$44,999 | \$15,709 | \$16,287 |
| 超過一年但不超過五年 | 102,023 | 38,304 | 45,916 |
| 超過五年 | 52,832 | 26,994 | 38,395 |
| 合 計 | <u>\$199,854</u> | <u>\$81,007</u> | <u>\$100,598</u> |

營業租賃認列之費用如下：

| | 107年度 | 106年度 (重編後) |
|--------|-----------------|-----------------|
| 最低租賃給付 | <u>\$39,724</u> | <u>\$15,569</u> |

20. 員工福利、折舊及攤銷費用功能別彙總表如下：

| 功能別 性質別 | 107年度 | | | 106年度(重編後) | | |
|------------|-------------|-------------|-------------|-------------|-------------|-------------|
| | 屬於營業 成本者 | 屬於營業 費用者 | 合計 | 屬於營業 成本者 | 屬於營業 費用者 | 合計 |
| 員工福利費用 | | | | | | |
| 薪資費用 | \$2,611,329 | \$691,938 | \$3,303,267 | \$2,462,130 | \$583,655 | \$3,045,785 |
| 勞健保費用 | 80,925 | 26,030 | 106,955 | 68,666 | 20,760 | 89,426 |
| 退休金費用 | 163,655 | 27,098 | 190,753 | 147,892 | 25,626 | 173,518 |
| 其他員工福利費用 | 295,321 | 50,548 | 345,869 | 222,065 | 66,577 | 288,642 |
| 折舊費用 | 268,439 | 35,654 | 304,093 | 269,483 | 30,376 | 299,859 |
| 攤銷費用 | 3,950 | 5,944 | 9,894 | 2,646 | 1,296 | 3,942 |

本公司依章程規定年度如有獲利，應提撥不低於2%為員工酬勞，不高於0.5%為董事酬勞。但尚有累積虧損時，應預先保留彌補數額。前述員工酬勞以股票或現金為之，應由董事會以董事三分之二以上之出席及出席董事過半數同意之決議行之，並報告股東會。有關董事會通過之員工酬勞及董事酬勞相關資訊，請至臺灣證券交易所之「公開資訊觀測站」查詢。

復盛應用科技股份有限公司及子公司合併財務報表附註(續)
(金額除另予註明外，均以新臺幣千元為單位)

本公司民國一〇七年度度依獲利狀況，分別以2.05%及0.06%估列員工酬勞及董事酬勞，並認列員工酬勞及董事酬勞金額分別為50,000千元及1,550千元，帳列於薪資費用項下。本公司於民國一〇八年三月二十八日董事會決議以現金發放員工酬勞及董事酬勞分別為50,000千元及1,550千元，其與民國一〇七年度財務報告以費用列帳之金額並無差異。

本公司於民國一〇七年四月十日董事會決議以現金發放民國一〇六年度員工酬勞及董監酬勞分別為41,000千元及2,175千元，其與民國一〇六年度財務報告以費用列帳之金額並無差異。

21. 營業外收入及支出

(1) 其他收入

| | 107年度 | 106年度 (重編後) |
|------------------|-----------------|------------------|
| 利息收入 | (註) | \$24,188 |
| 攤銷後成本衡量之金融資產 | \$28,057 | (註) |
| 透過損益按公允價值衡量之金融資產 | 637 | (註) |
| 壞帳轉回利益 | - | 2,181 |
| 其他收入－其他 | 56,358 | 78,945 |
| 合 計 | <u>\$85,052</u> | <u>\$105,314</u> |

註：本集團自民國一〇七年一月一日起採用國際財務報導準則第9號規定，依照國際財務報導準則第9號之過渡規定選擇不重編比較期間。

(2) 其他利益及損失

| | 107年度 | 106年度 (重編後) |
|--------------------|------------------|--------------------|
| 處分不動產、廠房及設備損失 | \$(2,072) | \$(15,222) |
| 透過損益按公允價值衡量之金融資產利益 | 5,454 | - |
| 淨外幣兌換損失(利益) | 167,577 | (276,508) |
| 什項支出 | (26,000) | (29,916) |
| 合 計 | <u>\$144,959</u> | <u>\$(321,646)</u> |

復盛應用科技股份有限公司及子公司合併財務報表附註(續)
(金額除另予註明外，均以新臺幣千元為單位)

(3) 財務成本

| | 107年度 | 106年度 (重編後) |
|---------|----------|----------------|
| 銀行借款之利息 | \$27,546 | \$32,538 |

22. 其他綜合損益組成部分

民國一〇七年度其他綜合損益組成部分如下：

| | 當期 當期產生 | 當期 重分類調整 | 其他 綜合損益 | 所得稅 利益(費用) | 所得稅 稅後金額 |
|-----------------------|------------|-------------|------------|---------------|-------------|
| 不重分類至損益之項目： | | | | | |
| 確定福利計劃之再衡量數 | \$(1,518) | \$- | \$(1,518) | \$2,420 | \$902 |
| 後續可能重分類至損益之項目： | | | | | |
| 國外營運機構財務報表換算之 兌換差額 | (84,204) | - | (84,204) | - | (84,204) |
| 合 計 | \$(85,722) | \$- | \$(85,722) | \$2,420 | \$(83,302) |

重編後民國一〇六年度其他綜合損益組成部分如下：

| | 當期 當期產生 | 當期 重分類調整 | 其他 綜合損益 | 所得稅 利益(費用) | 所得稅 稅後金額 |
|-----------------------|------------|-------------|------------|---------------|-------------|
| 不重分類至損益之項目： | | | | | |
| 確定福利計畫之再衡量數 | \$(8,778) | \$- | \$(8,778) | \$1,492 | \$(7,286) |
| 後續可能重分類至損益之項目： | | | | | |
| 國外營運機構財務報表換算之 兌換差額 | (12,012) | - | (12,012) | - | (12,012) |
| 合 計 | \$(20,790) | \$- | \$(20,790) | \$1,492 | \$(19,298) |

23. 所得稅

依民國一〇七年二月七日公布之所得稅法修正條文，本公司自民國一〇七年度起適用之營利事業所得稅稅率由17%改為20%，未分配盈餘加徵營利事業所得稅稅率由10%改為5%。

復盛應用科技股份有限公司及子公司合併財務報表附註(續)
(金額除另予註明外，均以新臺幣千元為單位)

民國一〇七年及重編後一〇六年度所得稅費用主要組成如下：

認列於損益之所得稅

| | 107年度 | 106年度 (重編後) |
|--------------------------------|------------------|------------------|
| 當期所得稅費用： | | |
| 當期應付所得稅 | \$593,544 | \$376,900 |
| 以前年度之當期所得稅於本期之調整 | 326 | (1,439) |
| 遞延所得稅費用： | | |
| 與暫時性差異之原始產生及其迴轉有關之遞延所得稅利益 | (23,570) | 13,008 |
| 以前年度未認列之課稅損失、所得稅抵減或暫時性差異於本期認列數 | 8 | - |
| 與稅率變動或新稅目課徵有關之遞延所得稅 | (508) | - |
| 所得稅費用 | <u>\$569,800</u> | <u>\$388,469</u> |

認列於其他綜合損益之所得稅

| | 107年度 | 106年度 (重編後) |
|-------------|----------------|----------------|
| 遞延所得稅利益： | | |
| 確定福利計畫之再衡量數 | <u>\$2,420</u> | <u>\$1,492</u> |

所得稅費用與會計利潤乘以所適用所得稅率之金額調節如下：

| | 107年度 | 106年度 (重編後) |
|----------------------|--------------------|--------------------|
| 來自於繼續營業單位之稅前淨利 | <u>\$2,672,052</u> | <u>\$1,876,861</u> |
| 按相關國家所得所適用之國內稅率計算之稅額 | \$659,880 | \$417,481 |
| 免稅收益之所得稅影響數 | (120,696) | (105,436) |
| 報稅上不可減除費用之所得稅影響數 | 4,680 | 1,155 |
| 遞延所得稅資產/負債之所得稅影響數 | (29,163) | 16,392 |
| 未分配盈餘加徵10%所得稅 | - | 13,735 |
| 以前年度之當期所得稅於本年度之調整 | 326 | (1,439) |
| 其他依稅法調整之所得稅影響數 | 55,517 | 46,581 |
| 其他 | (744) | - |
| 認列於損益之所得稅費用合計 | <u>\$569,800</u> | <u>\$388,469</u> |

復盛應用科技股份有限公司及子公司合併財務報表附註(續)
(金額除另予註明外，均以新臺幣千元為單位)

與下列項目有關之遞延所得稅資產(負債)餘額：

民國一〇七年度

| | 透過企業 | | 認列於其他 | | 交換差額 | 期末餘額 |
|----------------|----------|---------|----------|---------|------|-----------|
| | 期初餘額 | 合併取得 | 認列於損益 | 綜合損益 | | |
| 暫時性差異 | | | | | | |
| 存貨跌價及呆滯損失 | \$989 | \$2,139 | \$1,043 | \$- | \$- | \$4,171 |
| 未休假獎金 | 3,987 | - | (3,031) | - | 9 | 965 |
| 未實現兌換利益 | (439) | - | 29 | - | - | (410) |
| 未實現兌換損失 | 35 | 44 | 68 | - | 1 | 148 |
| 集團內個體間未實現交易 | 31,964 | - | 29,883 | - | - | 61,847 |
| 淨確定福利負債－非流動 | 11,994 | - | - | 2,420 | - | 14,414 |
| 透過損益按公允價值衡量之金融 | | | | | | |
| 資產評價利益 | - | - | (1,110) | - | - | (1,110) |
| 透過損益按公允價值衡量之金融 | | | | | | |
| 資產評價損失 | - | 28 | 24 | - | - | 52 |
| 其他可減除暫時性差異 | 2,859 | - | (2,828) | - | 30 | 61 |
| 遞延所得稅(費用)/利益 | | \$2,211 | \$24,078 | \$2,420 | \$40 | |
| 遞延所得稅資產/(負債)淨額 | \$51,389 | | | | | \$80,138 |
| 表達於資產負債表之資訊如下： | | | | | | |
| 遞延所得稅資產 | \$51,828 | | | | | \$81,658 |
| 遞延所得稅負債 | \$(439) | | | | | \$(1,520) |

民國一〇六年度(重編後)

| | 認列於其他 | | | | 期末餘額 |
|----------------|-----------|------------|---------|---------|----------|
| | 期初餘額 | 認列於損益 | 綜合損益 | 交換差額 | |
| 暫時性差異 | | | | | |
| 呆帳損失 | \$8 | \$(8) | \$- | \$- | \$- |
| 存貨跌價及呆滯損失 | 1,162 | (155) | - | (18) | 989 |
| 未休假獎金 | 1,502 | 2,626 | - | (141) | 3,987 |
| 未實現兌換利益 | (2,118) | 1,679 | - | - | (439) |
| 未實現兌換損失 | (47) | 80 | - | 2 | 35 |
| 集團內個體間未實現交易 | 48,528 | (16,564) | - | - | 31,964 |
| 淨確定福利負債－非流動 | 10,502 | - | 1,492 | - | 11,994 |
| 其他可減除暫時性差異 | 3,634 | (666) | - | (109) | 2,859 |
| 遞延所得稅(費用)/利益 | | \$(13,008) | \$1,492 | \$(266) | |
| 遞延所得稅資產/(負債)淨額 | \$63,171 | | | | \$51,389 |
| 表達於資產負債表之資訊如下： | | | | | |
| 遞延所得稅資產 | \$65,289 | | | | \$51,828 |
| 遞延所得稅負債 | \$(2,118) | | | | \$(439) |

復盛應用科技股份有限公司及子公司合併財務報表附註(續)
(金額除另予註明外，均以新臺幣千元為單位)

與投資子公司相關之未認列遞延所得稅負債

本公司對於國外子公司之未分配盈餘於匯回時可能產生的應付所得稅，並未認列相關之遞延所得稅負債。本公司已決定於可預見之未來，不會分配其子公司之未分配盈餘。截至民國一〇七年十二月三十一日、重編後一〇六年十二月三十一日及重編後一〇六年一月一日止，未認列為遞延所得稅負債之應課稅暫時性差異金額分別為3,870,686千元、3,413,992千元及3,025,679千元。

所得稅申報核定情形

截至民國一〇七年十二月三十一日，本公司之所得稅申報核定情形如下：

| | 所得稅申報核定情形 |
|-----|------------|
| | 核定至民國一〇四年度 |
| 本公司 | |

本公司民國九十九年至一〇四年度之營利事業所得稅結算申報核定案中有關商譽之攤提與國稅局之見解產生差異，故已提請行政救濟，並依規定繳納半數，尚未繳納之稅額，於帳上全數提列負債，部分土地經國稅局函請有關機關辦理禁止移轉或設定他項權利登記，截至民國一〇七年十二月三十一日、重編後一〇六年十二月三十一日及重編後一〇六年一月一日止，土地受限制之帳面金額分別為46,342千元、31,831千元及34,422千元，已委請律師配合法院進行審理中，公司之營運、財務與業務一切正常，不受案件之影響。

24. 每股盈餘

基本每股盈餘金額之計算，係以當期歸屬於母公司普通股持有人之淨利除以當期流通在外之普通股加權平均股數。

稀釋每股盈餘金額之計算，係以當期歸屬於母公司普通股持有人之淨利除以當期流通在外之普通股加權平均股數加上所有具稀釋作用之潛在普通股轉換為普通股時將發行之加權平均普通股股數。

| | 107年度 | 106年度 (重編後) |
|------------------------|-------------|----------------|
| (1) 基本每股盈餘 | | |
| 本期淨利(千元) | \$2,005,631 | \$1,383,477 |
| 期初基本每股盈餘之普通股加權平均股數(千股) | 118,430 | 118,430 |
| 加：現金增資 | 587 | - |
| 期末基本每股盈餘之普通股加權平均股數(千股) | 119,017 | 118,430 |
| 基本每股盈餘(元) | \$16.85 | \$11.68 |

復盛應用科技股份有限公司及子公司合併財務報表附註(續)
(金額除另予註明外，均以新臺幣千元為單位)

(2) 稀釋每股盈餘

| | | |
|------------------------|-------------|-------------|
| 本期淨利(千元) | \$2,005,631 | \$1,383,477 |
| 期末基本每股盈餘之普通股加權平均股數(千股) | 119,017 | 118,430 |
| 稀釋效果： | | |
| 員工紅利一股票(千股) | 286 | 278 |
| 經調整稀釋效果後之普通股加權平均股數(千股) | 119,303 | 118,708 |
| 稀釋每股盈餘(元) | \$16.81 | \$11.65 |

於報導期間後至財務報表通過發布前，並無任何重大改變期末流通在外普通股或潛在普通股股數之其他交易。

25. 企業合併

嘉華盛科技(股)公司之收購

嘉華盛科技股份有限公司係於民國九十年十月於中華民國設立，為一航太零配件專業鑄造廠，擁有多項航太認證與超過10家國際航太大廠認證資格，主要營業項目為精密鑄造及砂模鑄造之產品製造以及各種合金批發買賣，為拓展集團營運版圖，跨足航太產業，經本公司民國一〇七年五月十七日董事會決議，以總投資金額226,000千元，取得嘉華盛科技股份有限公司69.74%之股權，並以民國一〇七年七月五日為合併基準日。

本公司選擇以可辨認淨資產以認列金額之相對份額衡量嘉華盛科技(股)公司之非控制權益。

嘉華盛科技(股)公司之可辨認資產與負債於收購日之公允價值如下：

| | 收購日之公允價值 |
|-----------------------|-----------|
| 現金 | \$155,149 |
| 流動資產 | 108,319 |
| 基金及投資 | 1,837 |
| 不動產、廠房及設備 | 55,511 |
| 無形資產—電腦軟體、專利、商標權、客戶關係 | 47,268 |
| 其他非流動資產 | 10,256 |
| | 378,340 |
| 流動負債 | (124,012) |
| 其他非流動負債 | (33,207) |
| | (157,219) |
| 可辨認淨資產之公允價值總計 | \$221,121 |

復盛應用科技股份有限公司及子公司合併財務報表附註(續)
(金額除另予註明外，均以新臺幣千元為單位)

嘉華盛科技(股)公司之商譽金額如下：

| | 金額 |
|---------------|-----------|
| 現金對價 | \$226,000 |
| 加:非控制權益 | 98,044 |
| 減:可辨認淨資產之公允價值 | (221,121) |
| 商譽 | \$102,923 |

收購之現金流量：

| | 金額 |
|------------|------------|
| 自子公司取得之淨現金 | \$155,149 |
| 現金支付數 | (226,000) |
| 淨現金流出 | \$(70,851) |

自收購日(民國一〇七年七月五日)至民國一〇七年十二月三十一日止，嘉華盛科技(股)公司對本集團產生之繼續營業單位淨利為5,785千元。合併如發生於年初，則所產生之繼續營業單位收入將為210,844千元，且繼續營業單位淨利將為8,762千元。

商譽102,923千元係預期因收購所產生之綜效。

七、關係人交易

於財務報導期間與本集團有交易之關係人如下：

關係人名稱及關係

| 關係人名稱 | 與本集團之關係 |
|---------------------------|---------|
| Fu Sheng Elliott Co. LLC. | 實質關係人 |
| Fusheng Curtis Direct | 實質關係人 |
| 復盛(股)公司 | 實質關係人 |
| 復盛精密工業(股)公司 | 實質關係人 |
| 鼎盛資科股份有限公司(註) | 實質關係人 |
| 復盛實業(上海)有限公司 | 實質關係人 |
| 中山復盛機電有限公司 | 實質關係人 |
| 中山復盛機械有限公司 | 實質關係人 |
| Fu Sheng USA | 實質關係人 |
| Max Source Holdings Ltd. | 實質關係人 |

復盛應用科技股份有限公司及子公司合併財務報表附註(續)
(金額除另予註明外，均以新臺幣千元為單位)

| 關係人名稱 | 與本集團之關係 |
|---------------------------------|---------|
| Worldmark Service Ltd. | 實質關係人 |
| FS-Compression Co., LLC. | 實質關係人 |
| Well Base International Limited | 實質關係人 |
| 陳長春 | 實質關係人 |

(註)復盛公司已於民國一〇七年十一月十五日將持有該公司之全數股權移轉，該公司業已非屬本集團之關係人。

1. 銷貨

| | 107年度 | 106年度 (重編後) |
|-------|---------|----------------|
| 其他關係人 | \$1,311 | \$671 |

本集團售予關係人之銷貨價格係由雙方參考市場行情議價辦理；關係人部份國內客戶為月結90天，國外客戶約為起運點30~120天；非關係人部份國內客戶為月結30~60天，國外客戶為起運點30~90天。年底之流通在外款項為無擔保、免計息且須以現金清償。對於應收關係人帳款並未收受任何保證。

2. 進貨

| | 107年度 | 106年度 (重編後) |
|-------|---------|----------------|
| 其他關係人 | \$2,435 | \$3,499 |

本集團向關係人進貨價格係由雙方參考市場行情議價辦理；本集團向關係人進貨之付款條件與一般廠商相當，其付款期限為30~90天。

3. 預付款項

| | 107.12.31 | 106.12.31 (重編後) | 106.1.1 (重編後) |
|------------|-----------|--------------------|------------------|
| 其他關係人 | | | |
| 中山復盛機電有限公司 | \$23,130 | \$27,927 | \$32,657 |
| 其 他 | 2,902 | 4,120 | 3,363 |
| 合 計 | \$26,302 | \$32,047 | \$36,020 |

復盛應用科技股份有限公司及子公司合併財務報表附註(續)
(金額除另予註明外，均以新臺幣千元為單位)

4. 應付帳款

| | 107.12.31 | 106.12.31 (重編後) | 106.1.1 (重編後) |
|-------|-----------|--------------------|------------------|
| 其他關係人 | \$1,032 | \$1,413 | \$2,683 |

5. 其他應付款項－關係人

| | 107.12.31 | 106.12.31 (重編後) | 106.1.1 (重編後) |
|--------------------------|-----------|--------------------|------------------|
| 其他關係人 | | | |
| Max Source Holdings Ltd. | \$19,949 | \$21,171 | \$19,864 |
| 陳長春 | 10,071 | 9,763 | 10,734 |
| 其 他 | 18 | 1,493 | - |
| 合 計 | \$30,038 | \$32,427 | \$30,598 |

6. 營業成本

| | 107年度 | 106年度 (重編後) |
|----------------|---------|----------------|
| 帳列製造費用－租金支出(註) | | |
| 其他關係人 | \$7,410 | \$6,852 |
| 帳列製造費用－修繕費 | | |
| 其他關係人 | 35 | 2,116 |
| 合 計 | \$7,445 | \$8,968 |

(註)租金支出係向其他關係人承租廠房，交易條件係雙方議定，租金係按月支付。

7. 營業費用

| | 107年度 | 106年度 (重編後) |
|-------------------|----------|----------------|
| 帳列管理費用－勞務費(註1) | | |
| 其他關係人 | \$- | \$16,104 |
| 帳列銷售費用－運費、雜費等(註2) | | |
| 其他關係人 | 97,926 | 100,505 |
| 合 計 | \$97,926 | \$116,609 |

復盛應用科技股份有限公司及子公司合併財務報表附註(續)
(金額除另予註明外，均以新臺幣千元為單位)

(註1) 其他關係人—Fu Sheng USA提供本公司及子公司有關美國之投資、經營管理、產品市場分析及拓展業務等服務，依照合約向本公司及子公司收取費用。

(註2) 其他關係人受本公司及子公司委託代為處理貨物進出口業務，再向本公司及子公司收取相關運費及雜費等。

8. 租金收入

| | 107年度 | 106年度 (重編後) |
|-------|---------|----------------|
| 其他關係人 | \$3,064 | \$- |

9. 財產交易

A. 購入固定資產

107年度：

| 關係人 | 資產名稱 | 購買價格 |
|-------|------|---------|
| 其他關係人 | 機器設備 | \$7,198 |
| 其他關係人 | 其他設備 | 1,738 |
| 合 計 | | \$8,936 |

重編後106年度：

| 關係人 | 資產名稱 | 購買價格 |
|-------|------|---------|
| 其他關係人 | 機器設備 | \$2,719 |
| 其他關係人 | 其他設備 | 394 |
| 合 計 | | \$3,113 |

B. 支付軟體版權費用

| 關係人 | 資產名稱 | 107年度 | 106年度 (重編後) |
|-------|------|---------|----------------|
| 其他關係人 | 預付款項 | \$2,902 | \$4,120 |

復盛應用科技股份有限公司及子公司合併財務報表附註(續)
(金額除另予註明外，均以新臺幣千元為單位)

10. 本集團主要管理人員之獎酬

| | 107年度 | 106年度 (重編後) |
|--------|----------|----------------|
| 短期員工福利 | \$66,484 | \$83,587 |

八、質押之資產

本集團除附註6、23所述者外，計有下列資產作為擔保品：

| 項 目 | 帳面金額 | | | 擔保債務內容 |
|---------------------|-----------|--------------------|------------------|----------------|
| | 107.12.31 | 106.12.31 (重編後) | 106.1.1 (重編後) | |
| 按攤銷後成本衡量之金融資產 | \$15,000 | (註) | (註) | 天然氣保證金 |
| 按攤銷後成本衡量之金融資產 | 5,989 | - | - | 子公司假扣押 凍結存款 |
| 無活絡市場之債務工具投資－ 流動 | (註) | 15,000 | 15,000 | 天然氣保證金 |
| 合 計 | \$20,989 | \$15,000 | \$15,000 | |

註：本集團自民國一〇七年一月一日起採用國際財務報導準則第9號規定，依照國際財務報導準則第9號之過渡規定選擇不重編比較期間。

九、重大或有負債及未認列之合約承諾

- 截至民國一〇七年十二月三十一日止，本集團已開立未使用之信用狀如下：(外幣係以元為單位)

| 幣別 | 信用狀金額 |
|---------|--------------|
| 日幣(JPY) | \$34,743,073 |
| 美元(USD) | 1,300,000 |

- 本公司及子公司背書保證情形，請參閱合併財務報表附表一。

復盛應用科技股份有限公司及子公司合併財務報表附註(續)
(金額除另予註明外，均以新臺幣千元為單位)

3. 金融機構為本公司及子公司提供下列保證項目：

| 金融機構名稱 | 項 目 | 金 額 |
|----------|--------|---------|
| 兆豐國際商業銀行 | 關稅記帳保證 | \$3,000 |

4. 已簽約而尚未付款之承諾明細如下：

| 合約名稱 | 合約金額 | 已付金額 | 未付金額 |
|-------|----------|----------|----------|
| 機器設備等 | \$64,075 | \$43,290 | \$20,785 |

上列已付金額帳列「流動資產－預付款項」項下。

5. 本公司及子公司於美國加州租賃辦公室及設備，依據租賃合約，辦公室及設備租借將分別於民國一〇八年及民國一〇七年期滿。本公司及子公司將部分承租之辦公室轉租予其他公司，轉租之合約於民國一〇八年期滿。預計未來年度將發生之租金支出及轉租收入如下：

| 年度 | 合約金額 | 轉租收入 | 合 計 |
|---------|----------|------------|----------|
| 民國一〇八年度 | \$23,593 | \$(12,902) | \$10,691 |
| 民國一〇九年度 | 461 | - | 461 |
| 民國一一〇年度 | 184 | - | 184 |
| 民國一一一年度 | 184 | - | 184 |
| 民國一一二年度 | 92 | - | 92 |
| 合 計 | \$24,514 | \$(12,902) | \$11,612 |

本公司及子公司依照合約協議，抵押美金300千元之信用狀作為履行保證。

6. 本公司之子公司World Gate Holdings Ltd.因向兆豐銀行及富邦銀行借款而簽訂承諾書，承諾非經兆豐銀行及富邦銀行書面同意，不得移轉、讓與或以其他方式處分中山廣盛運動器材有限公司股權，以及不得提供中山廣盛運動器材有限公司股權予其他金融機構管理或擔保。

十、重大之災害損失

無此事項。

復盛應用科技股份有限公司及子公司合併財務報表附註(續)
(金額除另予註明外，均以新臺幣千元為單位)

十一、重大之期後事項

本公司為支持主要客戶之供應鏈政策，經民國一〇七年十二月二十八日董事會決議，透過子公司中山市奧博精密科技有限公司以美金2,000千元成立持股100%之越南子公司Aubo (Viet Nam) Precision Technology Co., Ltd.，又於民國一〇八年三月二十八日董事會決議將其投資金額提高至美金3,500千元。

本公司為充實積層製造技術能量並拓展航太事業版圖，經民國一〇七年十二月二十八日董事會決議，於民國一〇八年二月一日完成股權交割，以新台幣25,200千元取得數可科技股份有限公司9.93%之股權。

十二、其他

1. 金融工具之種類

金融資產

| | 107.12.31 | 106.12.31 (重編後) | 106.1.1 (重編後) |
|-------------------|-------------|--------------------|------------------|
| 透過損益按公允價值衡量之金融資產： | | | |
| 持有供交易 | (註) | \$18,240 | \$- |
| 強制透過損益按公允價值衡量 | \$177,211 | (註) | (註) |
| 小計 | 177,211 | 18,240 | - |
| 按攤銷後成本衡量之金融資產： | | | |
| 現金及約當現金(不含庫存現金) | 2,502,731 | (註) | (註) |
| 按攤銷後成本衡量之金融資產 | 20,989 | (註) | (註) |
| 應收票據及帳款淨額(含關係人) | 2,826,672 | (註) | (註) |
| 其他應收款(含關係人) | 169,793 | (註) | (註) |
| 存出保證金 | 6,559 | (註) | (註) |
| 小計 | 5,526,744 | (註) | (註) |
| 放款及應收款： | | | |
| 現金及約當現金(不含庫存現金) | (註) | 2,122,336 | 2,760,083 |
| 無活絡市場之債務工具投資 | (註) | 15,000 | 15,000 |
| 應收票據及帳款淨額(含關係人) | (註) | 2,573,743 | 2,416,715 |
| 其他應收款(含關係人) | (註) | 189,178 | 102,287 |
| 存出保證金 | (註) | 1,401 | 1,436 |
| 小計 | (註) | 4,901,658 | 5,295,521 |
| 合 計 | \$5,703,955 | \$4,919,898 | \$5,295,521 |

復盛應用科技股份有限公司及子公司合併財務報表附註(續)
(金額除另予註明外，均以新臺幣千元為單位)

金融負債

| | 107.12.31 | 106.12.31 (重編後) | 106.1.1 (重編後) |
|---------------|--------------------|--------------------|--------------------|
| 攤銷後成本衡量之金融負債： | | | |
| 短期借款 | \$436,281 | \$1,712,322 | \$3,115,753 |
| 應付短期票券 | - | - | 449,675 |
| 應付款項(含關係人) | 2,075,677 | 2,254,283 | 1,604,735 |
| 其他應付款(含關係人) | 1,122,355 | 1,109,231 | 1,038,597 |
| 存入保證金 | 1,548 | 1,849 | 2,233 |
| 合 計 | <u>\$3,635,861</u> | <u>\$5,077,685</u> | <u>\$6,210,993</u> |

註：本集團自民國一〇七年一月一日起採用國際財務報導準則第9號規定，
依照國際財務報導準則第9號之過渡規定選擇不重編比較期間。

2. 財務風險管理目的與政策

本集團財務風險管理目標主要為管理營運活動相關之市場風險、信用風險及流動性風險，本集團依集團之政策及風險偏好，進行前述風險之辨認、衡量及管理。

本集團對於前述財務風險管理已依相關規範建立適當之政策、程序及內部控制，重要財務活動須經董事會及審計委員會依相關規範及內部控制制度進行覆核。於財務管理活動執行期間，本集團須確實遵循所訂定之財務風險管理之相關規定。

3. 市場風險

本集團之市場風險係金融工具因市場價格變動，導致其公允價值或現金流量波動之風險，市場風險主要包括匯率風險、利率風險及其他價格風險(例如權益工具)。

實務上極少發生單一風險變數單獨變動之情況，且各風險變數之變動通常具關聯性，惟以下各風險之敏感度分析並未考慮相關風險變數之交互影響。

復盛應用科技股份有限公司及子公司合併財務報表附註(續)
(金額除另予註明外，均以新臺幣千元為單位)

匯率風險

本集團匯率風險主要與營業活動(收入或費用所使用之貨幣與本集團功能性貨幣不同時)及國外營運機構淨投資有關。

本集團之應收外幣款項與應付外幣款項之部分幣別相同，此時，部位相當部分會產生自然避險效果，基於前述自然避險不符合避險會計之規定，因此未採用避險會計；另國外營運機構淨投資係屬策略投資，因此，本集團未對此進行避險。

本集團匯率風險之敏感度分析主要針對財務報導期間結束日之主要外幣貨幣性項目，其相關之外幣升值/貶值對本集團損益及權益之影響。本集團之匯率風險主要受美金匯率波動影響，敏感度分析資訊如下：

當新臺幣對美金升值/貶值1%時，對本集團於民國一〇七年度及重編後一〇六年度之損益將分別減少/增加10,442千元及27,955千元。

利率風險

利率風險係因市場利率之變動而導致金融工具之公允價值或未來現金流量波動之風險，本集團之利率風險主要係來自於分類為放款及應收款之浮動利率投資、固定利率借款及浮動利率借款。

本集團以維持適當之固定利率及浮動利率之組合，以管理利率風險。

有關利率風險之敏感度分析主要針對財務報導期間結束日之利率暴險項目，包括浮動利率借款，並假設持有一個會計年度，當利率上升/下降十個基本點(千分之一)，對本集團於民國一〇七年度及一〇六年度之損益將分別減少/增加387千元及139千元。

權益價格風險

本集團持有上市櫃之權益證券，其公允價值會因該等投資標的未來價值之不確定性而受影響。本集團持有之上市櫃權益證券為持有供交易類別。本集團藉由多角化投資並針對單一及整體之權益證券投資設定限額，以管理權益證券之價格風險。

復盛應用科技股份有限公司及子公司合併財務報表附註(續)
(金額除另予註明外，均以新臺幣千元為單位)

屬透過損益按公允價值衡量之上市櫃權益證券，當該等權益證券價格上升/下降1%，對本集團於民國一〇七年度及重編後一〇六年度之損益將分別增加/減少1,755千元及0元。

其他權益工具或與權益工具連結之衍生工具之公允價值層級屬第三等級者，敏感度分析資訊請詳附註十二、8。

4. 信用風險管理

信用風險係指交易對手無法履行合約所載之義務，並導致財務損失之風險。本集團之信用風險係因營業活動(主要為應收帳款及票據)及財務活動(主要為銀行存款及各種金融工具)所致。

本集團各單位係依循信用風險之政策、程序及控制以管理信用風險。所有交易對手之信用風險評估係綜合考量該交易對手之財務狀況、信評機構之評等、以往之歷史交易經驗、目前經濟環境以及本集團內部評等標準等因素。本集團亦於適當時機使用某些信用增強工具(例如預收貨款)，以降低特定交易對手之信用風險。

本集團截至民國一〇七年十二月三十一日、重編後一〇六年十二月三十一日及重編後一〇六年一月一日止，前十大客戶應收款項占本集團應收款項總額之百分比分別為90%、92%及87%，其餘應收款項之信用集中風險相對並不重大。

本集團之財務部依照集團政策管理銀行存款、固定收益證券及其他金融工具之信用風險。由於本集團之交易對象係由內部之控管程序決定，屬信用良好之銀行及具有投資等級之金融機構、公司組織及政府機關，故無重大之信用風險。

本集團自民國一〇七年一月一日起採用國際財務報導準則第9號規定評估預期信用損失，除應收款項以存續期間預期信用損失衡量備抵損失外，其餘非屬透過損益按公允價值衡量者，其原始購入係以信用風險低者為前提，於每一資產負債表日評估是否仍符合信用風險低之條件，以決定衡量備抵損失之方法，本集團並藉由適當時機(例如信用風險顯著增加)處分該等投資，以降低信用損失。

復盛應用科技股份有限公司及子公司合併財務報表附註(續)
(金額除另予註明外，均以新臺幣千元為單位)

另本集團於評估無法合理預期將收回金融資產時(例如發行人或債務人之重大財務困難，或已破產)，則予以沖銷。

本集團採用國際財務報導準則第9號規定評估預期信用損失時，評估之前瞻性資訊(無須過度成本或投入即可取得者)尚包括總體經濟資訊及產業資訊等，並於前瞻資訊將造成重大影響情況下進一步調整損失率。

5. 流動性風險管理

本集團藉由現金及約當現金及銀行借款等合約以維持財務彈性，下表係彙總本集團金融負債之合約所載付款之到期情形，依據最早可能被要求還款之日期並以其未折現現金流量編製，所列金額亦包括約定之利息。以浮動利率支付之利息現金流量，其未折現之利息金額係依據報導期間結束日殖利率曲線推導而得。

非衍生金融負債

| | 短於一年 | 二至三年 | 四至五年 | 五年以上 | 合計 |
|----------------|-------------|------|------|------|-------------|
| 107.12.31 | | | | | |
| 短期借款(含應付利息) | \$444,827 | \$- | \$- | \$- | \$444,827 |
| 應付款項(含關係人) | 2,075,677 | - | - | - | 2,075,677 |
| 其他應付款項(含關係人) | 1,122,355 | - | - | - | 1,122,355 |
| 存入保證金 | 1,548 | - | - | - | 1,548 |
| 106.12.31(重編後) | | | | | |
| 短期借款(含應付利息) | \$1,718,869 | \$- | \$- | \$- | \$1,718,869 |
| 應付款項(含關係人) | 2,254,283 | - | - | - | 2,254,283 |
| 其他應付款項(含關係人) | 1,109,231 | - | - | - | 1,109,231 |
| 存入保證金 | 1,849 | - | - | - | 1,849 |
| 106.1.1(重編後) | | | | | |
| 短期借款(含應付利息) | \$3,124,192 | \$- | \$- | \$- | \$3,124,192 |
| 應付短期票券 | 450,000 | - | - | - | 450,000 |
| 應付款項(含關係人) | 1,604,735 | - | - | - | 1,604,735 |
| 其他應付款項(含關係人) | 1,038,597 | - | - | - | 1,038,597 |
| 存入保證金 | 2,233 | - | - | - | 2,233 |

復盛應用科技股份有限公司及子公司合併財務報表附註(續)
(金額除另予註明外，均以新臺幣千元為單位)

6. 來自籌資活動之負債之調節

民國一〇七年度之負債之調節資訊：

| | 短期借款 | 長期借款 | 來自籌資活動 之負債總額 |
|--------------|------------------|------------|------------------|
| 107.1.1(重編後) | \$1,712,322 | \$- | \$1,712,322 |
| 現金流量 | (1,348,313) | (33,207) | (1,381,520) |
| 收購 | 58,966 | 33,207 | 92,173 |
| 匯率變動 | 13,306 | - | 13,306 |
| 107.12.31 | <u>\$436,281</u> | <u>\$-</u> | <u>\$436,281</u> |

民國一〇六年度之負債之調節資訊：

無須適用。

7. 金融工具之公允價值

(1) 公允價值所採用之評價技術及假設

公允價值係指於衡量日，市場參與者間在有秩序之交易中出售資產所能收取或移轉負債所需支付之價格。本集團衡量或揭露金融資產及金融負債公允價值所使用之方法及假設如下：

- A. 現金及約當現金、應收款項、應付款項及其他流動負債之帳面金額為公允價值之合理近似值，主要係因此類工具之到期期間短。
- B. 於活絡市場交易且具標準條款與條件之金融資產及金融負債，其公允價值係參照市場報價決定(例如，上市櫃股票、受益憑證、債券及期貨等)。
- C. 無活絡市場交易之權益工具(例如，上市櫃私募股票、無活絡市場之公開發行公司股票及未公開發行公司股票)採市場法估計公允價值，係以相同或可比公司權益工具之市場交易所產生之價格及其他攸關資訊(例如缺乏流通性折價因素、類似公司股票本益比、類似公司股票股價淨值比等輸入值)推估公允價值。

復盛應用科技股份有限公司及子公司合併財務報表附註(續)
(金額除另予註明外，均以新臺幣千元為單位)

D. 無活絡市場報價之債務類工具投資、銀行借款及其他非流動負債，公允價值係以交易對手報價或評價技術決定，評價技術係以現金流量折現分析為基礎決定，其利率及折現率等假設主要係參考類似工具相關資訊(例如櫃買中心參考殖利率曲線、Reuters商業本票利率平均報價及信用風險等資訊)。

E. 無活絡市場報價之衍生金融工具，其中屬非選擇權衍生金融工具，係採用交易對手報價或存續期間適用之殖利率曲線以現金流量折現分析計算公允價值；屬選擇權衍生金融工具，則採用交易對手報價、適當之選擇權定價模式(例如Black-Scholes模型)或其他評價方法(例如，Monte Carlo Simulation)計算公允價值。

(2) 以攤銷後成本衡量金融工具之公允價值

本集團以攤銷後成本衡量之金融資產及金融負債之帳面金額為公允價值之合理近似值。

(3) 金融工具公允價值層級相關資訊

本集團金融工具公允價值層級資訊請詳附註十二、8。

8. 公允價值層級

(1) 公允價值層級定義

以公允價值衡量或揭露之所有資產及負債，係按對整體公允價值衡量具重要性之最低等級輸入值，歸類其所屬公允價值層級。各等級輸入值如下：

第一等級：於衡量日可取得之相同資產或負債於活絡市場之報價(未經調整)。

第二等級：資產或負債直接或間接之可觀察輸入值，但包括於第一等級之報價者除外。

第三等級：資產或負債之不可觀察輸入值。

對以重複性基礎認列於財務報表之資產及負債，於每一報導期間結束日重評估其分類，以決定是否發生公允價值層級之各等級間之移轉。

復盛應用科技股份有限公司及子公司合併財務報表附註(續)
(金額除另予註明外，均以新臺幣千元為單位)

(2) 公允價值衡量之層級資訊

本集團未有非重複性按公允價值衡量之資產，重複性資產及負債之公允價值層級資訊列示如下：

民國一〇七年十二月三十一日：

| | 第一等級 | 第二等級 | 第三等級 | 合計 |
|------------------|-----------|------|-------|-----------|
| 以公允價值衡量之資產： | | | | |
| 透過損益按公允價值衡量之金融資產 | | | | |
| 特別股股票 | \$175,467 | \$- | \$- | \$175,467 |
| 非上市櫃股票 | - | - | 1,400 | 1,400 |
| 美元積極型組合 | - | - | 344 | 344 |

重編後民國一〇六年十二月三十一日：

| | 第一等級 | 第二等級 | 第三等級 | 合計 |
|------------------|------|------|----------|----------|
| 以公允價值衡量之資產： | | | | |
| 透過損益按公允價值衡量之金融資產 | | | | |
| 理財商品 | \$- | \$- | \$18,240 | \$18,240 |

重編後民國一〇六年一月一日：無此情事。

公允價值層級第一等級與第二等級間之移轉

於民國一〇七年度及重編後一〇六年度間，本集團重複性公允價值衡量之資產及負債，並無公允價值層級第一等級與第二等級間之移轉。

重複性公允價值層級第三等級之變動明細

本集團重複性公允價值衡量之資產及負債屬公允價值層級第三等級者，期初至期末餘額之調節列示如下：

復盛應用科技股份有限公司及子公司合併財務報表附註(續)
(金額除另予註明外，均以新臺幣千元為單位)

| | 資產 |
|----------------------|-------------|
| | 透過損益按公允價值衡量 |
| 107.1.1(重編後) | \$18,240 |
| 107年1月1日至12月31日取得 | 45,248 |
| 107年1月1日至12月31日處分 | (61,690) |
| 107年1月1日至12月31日認列總利益 | |
| 認列於損益(列報於「其他利益及損失」) | (93) |
| 匯率變動之影響 | 39 |
| 107.12.31 | \$1,744 |
| 106.1.1(重編後) | \$- |
| 106年1月1日至12月31日取得 | 18,240 |
| 106年1月1日至12月31日處分 | - |
| 匯率變動之影響 | - |
| 106.12.31(重編後) | \$18,240 |

上述認列於損益之總利益中，與截至民國一〇七年度及重編後一〇六年度持有之資產相關之損益分別為637千元及0元。

第三等級公允價值衡量之評價流程

本集團管理階層負責進行公允價值驗證，藉理財商品合約使評價結果貼近市場狀態、確認資料來源係獨立、可靠、與其他資源一致以及代表可執行價格，並於每一報導日依據集團會計政策須作重衡量或重評估之資產及負債之價值變動進行分析，以確保評價結果係屬合理。

9. 具重大影響之外幣金融資產及負債資訊

本集團具重大影響之外幣金融資產及負債資訊如下：

| | 金額單位：千元 | | |
|---------|-----------|--------|-------------|
| | 107.12.31 | | |
| | 外幣 | 匯率 | 新臺幣 |
| 金融資產 | | | |
| 貨幣性項目： | | | |
| 美金 | \$264,983 | 30.72 | \$8,140,278 |
| 歐元 | 624 | 35.12 | 21,915 |
| 非貨幣性項目： | | | |
| 美金 | 3,252 | 30.72 | 99,901 |
| 金融負債 | | | |
| 貨幣性項目： | | | |
| 美金 | 230,992 | 30.72 | 7,096,074 |
| 日幣 | 80,931 | 0.2770 | 22,418 |
| 港幣 | 3,838 | 3.92 | 15,045 |
| 人民幣 | 2,390 | 4.48 | 10,707 |

復盛應用科技股份有限公司及子公司合併財務報表附註(續)
(金額除另予註明外，均以新臺幣千元為單位)

| | 106.12.31(重編後) | | |
|-------------|----------------|--------|-------------|
| | 外幣 | 匯率 | 新臺幣 |
| <u>金融資產</u> | | | |
| 貨幣性項目： | | | |
| 美金 | \$303,734 | 29.71 | \$9,023,937 |
| 非貨幣性項目： | | | |
| 美金 | 3,114 | 29.71 | 92,517 |
| <u>金融負債</u> | | | |
| 貨幣性項目： | | | |
| 美金 | 209,640 | 29.71 | 6,228,404 |
| 日幣 | 56,462 | 0.2637 | 14,889 |
| 港幣 | 2,750 | 3.8 | 10,450 |
| 人民幣 | 2,991 | 4.56 | 13,639 |

| | 106.1.1(重編後) | | |
|-------------|--------------|--------|-------------|
| | 外幣 | 匯率 | 新臺幣 |
| <u>金融資產</u> | | | |
| 貨幣性項目： | | | |
| 美金 | \$137,405 | 32.32 | \$4,440,930 |
| 歐元 | 321 | 33.85 | 10,866 |
| 非貨幣性項目： | | | |
| 美金 | 1,691 | 32.32 | 54,653 |
| <u>金融負債</u> | | | |
| 貨幣性項目： | | | |
| 美金 | 45,306 | 32.32 | 1,464,290 |
| 日幣 | 59,387 | 0.2754 | 16,355 |

上述資訊係以外幣帳面金額為基礎揭露。

由於本集團之集團個體功能性貨幣種類繁多，故無法按各重大影響之外幣幣別揭露貨幣性金融性金融資產及金融負債之兌換損益資訊，本集團於民國一〇七年度及重編後一〇六年度之淨外幣兌換利益(損失)分別為167,577千元及(276,508)千元。

復盛應用科技股份有限公司及子公司合併財務報表附註(續)
(金額除另予註明外，均以新臺幣千元為單位)

10. 資本管理

本集團資本管理之最主要目標，係確認維持健全之信用評等及良好之資本比率，以支持企業營運及股東權益之極大化。本集團依經濟情況以管理並調整資本結構，可能藉由調整股利支付、返還資本或發行新股以達成維持及調整資本結構之目的。

11. 為便於財務報表之分析比較，重編後民國一〇六年十二月三十一日部分科目予以重分類。

12. 其他

(1) 重編財務報表之理由

本公司於民國一〇五年九月十三日經董事會決議通過，與康盛創建有限公司依企業併購法及其他相關法令進行合併，合併基準日為民國一〇七年八月十三日；因本公司與康盛創建有限公司同為李亮箴家族共同控制之公司，依財團法人中華民國會計研究發展基金會於民國一〇七年十月二十六日IFRS問答集發布「IFRS 3共同控制下企業合併之處理疑義」規定，由於國際財務報導報導準則第3號「企業合併」對於共同控制下之企業合併並無明確規定，故仍適用我國已發布之相關解釋函之規定。

本集團及康盛創建有限公司之合併實質係屬組織重組，依財團法人中華民國會計研究發展基金會(101)基秘字第301號函之規定，於編製比較財務報表時，視為自始合併而重編民國一〇六年度之財務報表，將康盛創建有限公司之資產及負債以帳面價值併入合併公司之資產及負債。本集團係以子公司World Gate Holding Ltd.以港幣15,000千元(折合新臺幣57,163千元)之價款向其他關係人—Max Source Holding Ltd.購入康盛創建有限公司52.5%之股權；是項重編使復盛應用科技股份有限公司及其子公司民國一〇六年十二月三十一日及民國一〇六年一月一日之合併資產總額分別增加274,543千元及213,050千元，合併負債總額分別增加75,746千元及71,349千元，及合併權益分別增加198,797千元及141,701千元，致民國一〇六年度之合併綜合損益總額增加96,195千元。

復盛應用科技股份有限公司及子公司合併財務報表附註(續)

(金額除另予註明外，均以新臺幣千元為單位)

- (2) 重編民國一〇六年十二月三十一日及一〇六年一月一日之合併資產負債表，民國一〇六年一月一日至十二月三十一日及一〇六年一月一日至十二月三十一日之合併綜合損益表，其影響情形如下：

| 會計項目 | 民國一〇六年十二月三十一日 | | |
|--------------|--------------------|--------------------|------------------|
| | 重編後 | 重編前 | 影響金額 |
| 現金及約當現金 | \$2,123,826 | \$2,050,660 | \$73,166 |
| 透過損益按公允價值衡量之 | | | |
| 金融資產—流動 | 18,240 | 18,240 | - |
| 無活絡市場之債務工具投資 | | | |
| —流動 | 15,000 | 15,000 | - |
| 應收票據淨額 | 133 | 133 | - |
| 應收帳款淨額 | 2,573,610 | 2,507,229 | 66,381 |
| 其他應收款 | 188,673 | 188,674 | (1) |
| 其他應收款—關係人 | 505 | 505 | - |
| 本期所得稅資產 | 441 | 441 | - |
| 存貨淨額 | 1,718,170 | 1,673,997 | 44,173 |
| 預付款項 | 146,483 | 146,483 | - |
| 其他流動資產 | 2,358 | 2,358 | - |
| 不動產、廠房及設備 | 2,104,801 | 2,021,256 | 83,545 |
| 無形資產 | 14,465 | 9,972 | 4,493 |
| 遞延所得稅資產 | 51,828 | 49,042 | 2,786 |
| 預付設備款 | 69,836 | 69,836 | - |
| 存出保證金 | 1,401 | 1,401 | - |
| 長期預付租金 | 105,913 | 105,913 | - |
| 其他非流動資產—其他 | 34,608 | 34,608 | - |
| 資產總計 | <u>\$9,170,291</u> | <u>\$8,895,748</u> | <u>\$274,543</u> |
| 短期借款 | \$1,712,322 | \$1,694,199 | \$18,123 |
| 應付帳款 | 2,252,869 | 2,181,726 | 71,143 |
| 應付帳款—關係人 | 1,414 | 40,819 | (39,405) |
| 其他應付款 | 1,076,804 | 1,076,804 | - |
| 其他應付款項—關係人 | 32,427 | 11,458 | 20,969 |
| 本期所得稅負債 | 329,332 | 324,416 | 4,916 |
| 其他流動負債 | 15,912 | 15,912 | - |
| 其他長期負債準備 | 333,995 | 333,995 | - |
| 遞延所得稅負債 | 439 | 439 | - |
| 淨確定福利負債 | 126,641 | 126,641 | - |
| 存入保證金 | 1,849 | 1,849 | - |
| 負債總計 | <u>\$5,884,004</u> | <u>\$5,808,258</u> | <u>\$75,746</u> |
| 普通股股本 | \$1,184,300 | \$1,184,300 | \$- |
| 保留盈餘 | 2,253,357 | 2,253,357 | - |
| 其他權益 | (350,167) | (350,167) | - |
| 共同控制下前手權益 | 104,368 | - | 104,368 |
| 非控制權益 | 94,429 | - | 94,429 |
| 權益總計 | <u>\$3,286,287</u> | <u>\$3,087,490</u> | <u>\$198,797</u> |

復盛應用科技股份有限公司及子公司合併財務報表附註(續)
(金額除另予註明外，均以新臺幣千元為單位)

| 會計項目 | 民國一〇六年一月一日 | | |
|--------------|--------------------|--------------------|------------------|
| | 重編後 | 重編前 | 影響金額 |
| 現金及約當現金 | \$2,761,235 | \$2,697,810 | \$63,425 |
| 無活絡市場之債務工具投資 | | | |
| — 流動 | 15,000 | 15,000 | - |
| 應收票據淨額 | 529 | 529 | - |
| 應收帳款淨額 | 2,416,186 | 2,363,682 | 52,504 |
| 其他應收款 | 102,287 | 99,813 | 2,474 |
| 本期所得稅資產 | 452 | 452 | - |
| 存貨淨額 | 1,203,351 | 1,186,444 | 16,907 |
| 預付款項 | 98,952 | 98,952 | - |
| 其他流動資產 | 14,398 | 14,398 | - |
| 不動產、廠房及設備 | 2,168,565 | 2,099,303 | 69,262 |
| 無形資產 | 14,282 | 9,352 | 4,930 |
| 遞延所得稅資產 | 65,289 | 61,741 | 3,548 |
| 預付設備款 | 23,370 | 23,370 | - |
| 存出保證金 | 1,436 | 1,436 | - |
| 長期預付租金 | 113,244 | 113,244 | - |
| 其他非流動資產－其他 | 35,837 | 35,837 | - |
| 資產總計 | <u>\$9,034,413</u> | <u>\$8,821,363</u> | <u>\$213,050</u> |
| 短期借款 | \$3,115,753 | \$3,099,352 | \$16,401 |
| 應付短期票券 | 449,675 | 449,675 | - |
| 應付帳款 | 1,602,052 | 1,536,952 | 65,100 |
| 應付帳款－關係人 | 2,683 | 39,124 | (36,441) |
| 其他應付款 | 1,007,999 | 1,007,999 | - |
| 其他應付款－關係人 | 30,598 | 7,717 | 22,881 |
| 本期所得稅負債 | 434,019 | 430,611 | 3,408 |
| 其他流動負債 | 16,217 | 16,217 | - |
| 其他長期負債準備 | 387,781 | 387,781 | - |
| 遞延所得稅負債 | 2,118 | 2,118 | - |
| 淨確定福利負債 | 126,993 | 126,993 | - |
| 存入保證金 | 2,233 | 2,233 | - |
| 負債總計 | <u>\$7,178,121</u> | <u>\$7,106,772</u> | <u>\$71,349</u> |
| 普通股股本 | \$1,184,300 | \$1,184,300 | \$- |
| 保留盈餘 | 877,166 | 877,166 | - |
| 其他權益 | (346,875) | (346,875) | - |
| 共同控制下前手權益 | 74,393 | - | 74,393 |
| 非控制權益 | 67,308 | - | 67,308 |
| 權益總計 | <u>\$1,856,292</u> | <u>\$1,714,591</u> | <u>\$141,701</u> |

復盛應用科技股份有限公司及子公司合併財務報表附註(續)
(金額除另予註明外，均以新臺幣千元為單位)

| 會計項目 | 民國一〇六度 | | |
|------------|--------------|--------------|-----------|
| | 重編後 | 重編前 | 影響金額 |
| 營業收入淨額 | \$14,448,588 | \$14,128,528 | \$320,060 |
| 營業成本 | (11,024,217) | (10,906,572) | (117,645) |
| 營業毛利 | 3,424,371 | 3,221,956 | 202,415 |
| 營業費用合計 | (1,298,640) | (1,243,765) | (54,875) |
| 營業外收入及支出合計 | 248,870 | (221,415) | (27,455) |
| 所得稅費用 | (388,469) | (373,299) | (15,170) |
| 本期淨利 | \$1,488,392 | \$1,383,477 | \$104,915 |
| 本期綜合損益總額 | \$1,469,094 | \$1,372,899 | \$96,195 |

十三、附註揭露事項

1. 重大交易事項相關資訊

- (1) 資金貸與他人者：無。
- (2) 為他人背書保證者：詳附表一。
- (3) 期末持有有價證券情形：詳附表二。
- (4) 累積買進或賣出同一有價證券之金額達新臺幣三億元或實收資本額百分之二十以上者：無。
- (5) 取得不動產之金額達新臺幣三億元或實收資本額百分之二十以上者：無。
- (6) 處分不動產之金額達新臺幣三億元或實收資本額百分之二十以上者：無。
- (7) 與關係人進、銷貨之金額達新臺幣一億元或實收資本額百分之二十以上者：詳附表三。
- (8) 應收關係人款項達新臺幣一億元或實收資本額百分之二十以上者：詳附表四。
- (9) 從事衍生性商品交易：無。
- (10) 其他：母子公司間及各子公司間之業務關係及重要交易往來情形及金額，詳附表五。

2. 轉投資事業相關資訊：

對被投資公司直接或間接具有重大影響或控制者，應揭露其名稱、所在地區、主要營業項目、原始投資金額、期末持股情形、本期損益及認列之投資損益：詳附表六。

復盛應用科技股份有限公司及子公司合併財務報表附註(續)
(金額除另予註明外，均以新臺幣千元為單位)

3. 大陸投資資訊：(因編製合併報表而沖銷)

- (1) 大陸被投資公司名稱、主要營業項目、實收資本額、投資方式、資金匯入情形、持股比例、投資損益、期末投資帳面價值、已匯回投資損益及赴大陸地區投資限額：詳附表七。
- (2) 與大陸被投資公司直接或間接經由第三地區所發生下列之重大交易事項，及其價格、付款條件、未實現損益：詳附表八。

十四、部門資訊

1. 一般性資訊

本集團主要業務為承接世界各大品牌廠商消費性用品產品之生產，主要營運決策者係採用消費性用品事業部之營運損益執行績效評估與資源分配，依據國際財務報導準則第8號規定，考量其他非消費性用品事業部占合併營運不具重大性，故本集團以消費性用品事業部作為單一應報導部門。

2. 應報導部門資訊之考量

管理階層個別監督其業務單位之營運結果，以制定資源分配與績效評估之決策。部門之績效係根據稅前損益予以評估，應報導部門之會計政策皆與本集團重要會計政策彙總說明相同。

3. 應報導部門損益、資產與負債之資訊

提供予主要營運決策者之應報導部門資訊為國際財務報導準則、國際會計準則、國際財務報導解釋及解釋公告編製之財務報表。

4. 應報導部門收入、損益、資產、負債及其他重大項目之調節

向主要營運決策者呈報之收入，與綜合損益表內之收入採用一致性之衡量方式。提供主要營運決策者之總資產與總負債金額，與本集團財務報告內之資產及負債採一致性之衡量方式。

復盛應用科技股份有限公司及子公司合併財務報表附註(續)
(金額除另予註明外，均以新臺幣千元為單位)

5. 產品別及勞務別之資訊

外部客戶收入主要係來自從事消費性用品之製造業務。

收入餘額組成如下：

| | 107年度 | 106年度 (重編後) |
|-----------|---------------------|---------------------|
| 商品銷售收入 | \$15,884,358 | \$14,325,097 |
| 減：銷貨退回及折讓 | (66,515) | (52,366) |
| 其他營業收入 | 190,077 | 175,857 |
| 合 計 | <u>\$16,007,920</u> | <u>\$14,448,588</u> |

6. 地區別資訊

來自外部客戶收入：

| | 107年度 | 106年度 (重編後) |
|------|---------------------|---------------------|
| 美 國 | \$9,331,889 | \$8,524,708 |
| 日 本 | 4,477,186 | 3,894,108 |
| 其他國家 | 2,198,845 | 2,029,772 |
| 合 計 | <u>\$16,007,920</u> | <u>\$14,448,588</u> |

收入以客戶所在國家為基礎歸類。

7. 重要客戶資訊

| | 107年度 | 106年度 (重編後) |
|-------|--------------------|--------------------|
| A 公 司 | \$5,212,073 | \$4,616,057 |
| B 公 司 | 2,458,191 | 2,288,457 |
| C 公 司 | 1,771,418 | 1,759,341 |
| 合 計 | <u>\$9,441,682</u> | <u>\$8,663,855</u> |

復盛應用科技股份有限公司及子公司合併財務報表附註(續)
(金額除另予註明外，均以新臺幣千元為單位)

附表一：為他人背書保證明細表：

單位：新臺幣千元/美金千元

| 編號 (註1) | 背書保證者 公司名稱 | 被背書保證對象 | | 對單一企業 背書保證 限額(註3) | 本期最高 背書保證 餘額 (註4) | 期末背書 保證餘額 (註5)(註8) | 實際動支 金額 (註6)(註8) | 以財產擔 保之背書 保證金額 | 累計背書保 證金額佔最 近期財務報 表淨值之比率 | 背書保證 最高限額 (註3) | 屬母公司 對子公司 背書保證 (註7) | 屬對 大陸地區 背書保證 (註7) |
|------------|---------------|--------------------------------|------------|-------------------------|----------------------------|----------------------------|------------------------|----------------------|-----------------------------------|----------------------|------------------------------|----------------------------|
| | | 公司名稱 | 關係 (註2) | | | | | | | | | |
| 0 | 復盛應用科技股份有限公司 | World Gate Holdings Ltd. | 2 | \$14,336,385 | \$1,732,640 (USD56,000) | \$1,720,320 (USD56,000) | \$- | 無 | 50.08% | \$14,336,385 | Y | - |
| 0 | 復盛應用科技股份有限公司 | Extensor World Trading Ltd. | 2 | 14,336,385 | 1,500,590 (USD48,500) | 1,489,200 (USD48,500) | - | 無 | 43.37% | 14,336,385 | Y | - |
| 0 | 復盛應用科技股份有限公司 | FS-Precision Tech Co., LLC. | 2 | 14,336,385 | 773,500 (USD25,000) | 522,240 (USD17,000) | 245,760 (USD8,000) | 無 | 15.20% | 14,336,385 | Y | - |
| 0 | 復盛應用科技股份有限公司 | Vision International Co., Ltd. | 2 | 14,336,385 | 287,742 (USD9,300) | 276,480 (USD9,000) | 108,596 (USD3,540) | 無 | 8.05% | 14,336,385 | Y | - |

註1：編號欄之說明如下：

(1)發行人填0。

(2)被投資公司按公司別由阿拉伯數字1開始依序編號。

註2：背書保證者與被背書保證對象之關係如下：

(1)有業務往來之公司。

(2)公司直接及間接持有表決權之股份超過百分之五十之公司。

(3)直接及間接對公司持有表決權之股份超過百分之五十之公司。

註3：對單一企業背書保證之限額以不逾本公司淨值之120%為限，但對本公司直接間接持股達100%之公司間背書保證金額不受此限，惟最高仍不逾本公司淨值250%為限。

累積對外背書保證責任總額以不逾本公司淨值之250%為限；本公司及子公司整體累積對外背書保證責任總額以不逾本公司淨值之250%為限。

註4：當年度為他人背書保證之最高餘額。

註5：應填列董事會通過之金額。但董事會依公開發行公司資金貸與及背書保證處理準則第十二條第八款授權董事長決行者，係指董事長決行之金額。

註6：應輸入被背書保證公司於使用背書保證餘額範圍內之實際動支金額。

註7：屬母公司對子公司背書保證者、屬子公司對母公司背書保證者、屬大陸地區背書保證者始須填列Y。

註8：係以期末之匯率換算而得。

復盛應用科技股份有限公司及子公司合併財務報表附註(續)
(金額除另予註明外，均以新臺幣千元為單位)

附表二、期末持有有價證券情形(不包括投資子公司、關聯企業及合資控股部分)：

| 持有之公司 | 有價證券種類 及名稱(註1) | 與有價證券發行人 之關係(註2) | 帳列科目 | 期 末 | | | 備註 (註4) |
|--------------|-------------------|---------------------|----------------------|------------|-----------|------|------------|
| | | | | 股數/單位數 | 帳面金額(註3) | 持股比例 | 公允價值 |
| 復盛應用科技股份有限公司 | 特別股股票－富邦金乙種特別股 | - | 透過損益按公允價值衡量之金融資產－流動 | 1,666 千股 | \$103,292 | - | \$103,292 |
| 復盛應用科技股份有限公司 | 特別股股票－國泰金控乙種特別股 | - | 透過損益按公允價值衡量之金融資產－流動 | 1,166 千股 | 72,175 | - | 72,175 |
| 嘉華盛科技股份有限公司 | 美金積極型組合式商品 | - | 透過損益按公允價值衡量之金融資產－非流動 | USD 20,000 | 344 | - | 344 |
| 嘉華盛科技股份有限公司 | 陽信股票 | - | 透過損益按公允價值衡量之金融資產－非流動 | 250 千股 | 1,400 | - | 1,400 |

註1：本表所稱有價證券，係指屬國際財務報導準則第9號「金融工具」範圍內之股票、債券、受益憑證及上述項目所衍生之有價證券。

註2：有價證券發行人非屬關係人者，該欄免填。

註3：按公允價值衡量者，帳面金額係公允價值評價調整後及扣除累計減損之帳面餘額；非屬按公允價值衡量者，帳面金額係原始取得成本或攤銷後成本扣除累計減損之帳面餘額。

註4：所有有價證券有因提供擔保、質押借款或其他依約定而受限制使用者，應於備註欄註明提供擔保或質借股數、擔保金額及限制使用情形。

復盛應用科技股份有限公司及子公司合併財務報表附註(續)
(金額除另予註明外，均以新臺幣千元為單位)

附表三：與關係人進、銷貨交易金額達新台幣一億元或實收資本額百分之二十以上明細表：

| 進(銷)貨 之公司 | 交易對象 | 關 係 | 交 易 情 形 | | | 交易條件與一般交易 不同之情形及原因 | | 應收(付)票據、帳款 | | 備註 |
|--------------------------------|--------------------------------|------|---------------------------|----------------|-------------|-----------------------|-------|---------------------|---------------------|----|
| | | | 金額 (註3) | 佔總進(銷) 貨之比率 | 授信期間 | 單 價 | 授信期間 | 餘額 (註3) | 佔總應收(付)票 據、帳款之比率 | |
| 復盛應用科技股份有限公司 | Extensor World Trading Ltd. | 母子公司 | 銷貨 \$(861,860) (註2) | (8.47)% | T/T 60 days | 無顯著不同 | 無顯著不同 | 應收帳款 \$10,514 | 0.42% | |
| 復盛應用科技股份有限公司 | Extensor World Trading Ltd. | 母子公司 | 進貨 4,702,405 | 61.95% | T/T 90 days | 無顯著不同 | 無顯著不同 | 應付帳款 (2,455,100) | (82.09)% | |
| 復盛應用科技股份有限公司 | Vision International Co., Ltd. | 母子公司 | 進貨 1,185,298 | 15.62% | T/T 90 days | 無顯著不同 | 無顯著不同 | 應付帳款 (99,354) | (3.32)% | |
| 中山廣盛運動器材有限公司 | Extensor World Trading Ltd. | 聯屬公司 | 銷貨 (6,575,612) | (99.35)% | T/T 90 days | 無顯著不同 | 無顯著不同 | 應收帳款 1,838,302 | 99.69% | |
| 康盛創建有限公司 | Extensor World Trading Ltd. | 聯屬公司 | 銷貨 (161,885) | (28.60)% | T/T 60 days | 無顯著不同 | 無顯著不同 | 應收帳款 40,370 | 40.74% | |
| Extensor World Trading Ltd. | 復盛應用科技股份有限公司 | 母子公司 | 銷貨 (4,702,405) | (32.28)% | T/T 90 days | 無顯著不同 | 無顯著不同 | 應收帳款 2,455,100 | 82.09% | |
| Extensor World Trading Ltd. | 復盛應用科技股份有限公司 | 母子公司 | 進貨 596,363 | 4.21% | T/T 60 days | 無顯著不同 | 無顯著不同 | 應付帳款 (10,514) | (0.28)% | |
| Extensor World Trading Ltd. | 中山廣盛運動器材有限公司 | 聯屬公司 | 進貨 6,575,612 | 46.46% | T/T 90 days | 無顯著不同 | 無顯著不同 | 應付帳款 (1,838,302) | (49.73)% | |
| Extensor World Trading Ltd. | 康盛創建有限公司 | 聯屬公司 | 進貨 161,885 | 1.14% | T/T 60 days | 無顯著不同 | 無顯著不同 | 應付帳款 (40,370) | (1.09)% | |
| Extensor World Trading Ltd. | Vision International Co., Ltd. | 聯屬公司 | 進貨 806,048 | 5.70% | T/T 30 days | 無顯著不同 | 無顯著不同 | 應付帳款 (7,170) | (0.19)% | |
| Vision International Co., Ltd. | 復盛應用科技股份有限公司 | 母子公司 | 銷貨 (1,185,298) | (55.43)% | T/T 90 days | 無顯著不同 | 無顯著不同 | 應收帳款 99,354 | 5.05% | |
| Vision International Co., Ltd. | Extensor World Trading Ltd. | 聯屬公司 | 銷貨 (806,048) | (37.69)% | T/T 30 days | 無顯著不同 | 無顯著不同 | 應收帳款 7,170 | 92.49% | |

單位：新臺幣千元

註1：以上比率係以佔進(銷)貨之公司之個體財務報表計算之。

註2：含專有技術授權金收入。

註3：已於編製合併財務報表時沖銷。

復盛應用科技股份有限公司及子公司合併財務報表附註(續)
(金額除另予註明外，均以新臺幣千元為單位)

附表四：應收關係人款項達新台幣一億元或實收資本額百分之二十以上：

單位：新臺幣千元

| 帳列應收款項之公司 | 交易對象 | 關 係 | 應收關係人款項餘額(註1) | 週轉率 | 逾期應收關係人款項 | | 應收關係人款項 期後收回金額 | 提列備抵 呆帳金額 |
|-----------------------------|-----------------------------|------|---------------|------|-----------|------|-------------------|--------------|
| | | | | | 金 額 | 處理方式 | | |
| 中山廣盛運動器材有限公司 | Extensor World Trading Ltd. | 聯屬公司 | \$1,838,302 | 3.27 | \$- | - | \$1,531,397 | \$- |
| Extensor World Trading Ltd. | 復盛應用科技股份有限公司 | 母子公司 | 2,455,100 | 2.98 | - | - | 2,455,100 | - |

註1：已於編製合併財務報表時沖銷。

復盛應用科技股份有限公司及子公司合併財務報表附註(續)
(金額除另予註明外，均以新臺幣千元為單位)

附表五：母子公司間業務關係及重要交易往來情形

| 單位：新臺幣千元 | | | | | | |
|------------|--------------------------------|--------------------------------|----------|------------|--------------|-----------------------|
| 編號 (註1) | 交易人名稱 | 交易往來對象 | 交易往來情形 | | | 佔合併總營收或 總資產之比率(註2) |
| | | | 科目 | 金額 (註3) | 交易條件 | |
| 0 | 復盛應用科技股份有限公司 | Vision International Co., Ltd. | 應收帳款 | 15,581 | T/T 60 days | -% |
| 0 | 復盛應用科技股份有限公司 | Vision International Co., Ltd. | 應付帳款 | 99,354 | T/T 90 days | 1% |
| 0 | 復盛應用科技股份有限公司 | Vision International Co., Ltd. | 銷貨 | 37,116 | T/T 60 days | -% |
| 0 | 復盛應用科技股份有限公司 | Vision International Co., Ltd. | 進貨 | 1,185,298 | T/T 90 days | 7% |
| 0 | 復盛應用科技股份有限公司 | Vision International Co., Ltd. | 其他應收款 | 15,760 | T/T 60 days | -% |
| 0 | 復盛應用科技股份有限公司 | Extensor World Trading Ltd. | 應收帳款 | 10,514 | T/T 60 days | -% |
| 0 | 復盛應用科技股份有限公司 | Extensor World Trading Ltd. | 其他應收款 | 15,299 | T/T 60 days | -% |
| 0 | 復盛應用科技股份有限公司 | Extensor World Trading Ltd. | 應付帳款 | 2,455,100 | T/T 90 days | 24% |
| 0 | 復盛應用科技股份有限公司 | Extensor World Trading Ltd. | 其他應付款 | 6,339 | T/T 90 days | -% |
| 0 | 復盛應用科技股份有限公司 | Extensor World Trading Ltd. | 銷貨 | 861,860 | T/T 60 days | 5% |
| 0 | 復盛應用科技股份有限公司 | Extensor World Trading Ltd. | 進貨 | 4,702,405 | T/T 90 days | 29% |
| 0 | 復盛應用科技股份有限公司 | Extensor World Trading Ltd. | 營業外收入及利益 | 67,970 | T/T 30 days | -% |
| 0 | 復盛應用科技股份有限公司 | Extensor World Trading Ltd. | 機器設備 | 2,763 | T/T 120 days | -% |
| 0 | 復盛應用科技股份有限公司 | FS-North America, Inc. | 勞務費 | 18,209 | T/T | -% |
| 0 | 復盛應用科技股份有限公司 | FS-Precision Tech Co., LLC. | 銷貨 | 2,866 | T/T 90 days | -% |
| 0 | 復盛應用科技股份有限公司 | FS-Precision Tech Co., LLC. | 應收帳款 | 2,345 | T/T 90 days | -% |
| 0 | 復盛應用科技股份有限公司 | 中山鼎興真空科技有限公司 | 進貨 | 4,117 | T/T 90 days | -% |
| 0 | 復盛應用科技股份有限公司 | 中山鼎興真空科技有限公司 | 應付帳款 | 1,737 | T/T 90 days | -% |
| 0 | 復盛應用科技股份有限公司 | 中山市奧博精密科技有限公司 | 銷貨 | 3,165 | T/T 60 days | -% |
| 0 | 復盛應用科技股份有限公司 | 中山市奧博精密科技有限公司 | 應收帳款 | 2,283 | T/T 60 days | -% |
| 1 | Vision International Co., Ltd. | 康盛創建有限公司 | 進貨 | 61,463 | T/T 30 days | -% |
| 1 | Vision International Co., Ltd. | 康盛創建有限公司 | 應付帳款 | 5,232 | T/T 30 days | -% |
| 1 | Vision International Co., Ltd. | Extensor World Trading Ltd. | 應付帳款 | 24,678 | T/T 90 days | -% |
| 1 | Vision International Co., Ltd. | Extensor World Trading Ltd. | 應收帳款 | 7,170 | T/T 30 days | -% |
| 1 | Vision International Co., Ltd. | Extensor World Trading Ltd. | 銷貨 | 806,048 | T/T 30 days | 5% |
| 1 | Vision International Co., Ltd. | Extensor World Trading Ltd. | 進貨 | 61,199 | T/T 90 days | -% |
| 2 | World Gate Holdings Ltd. | 康盛創建有限公司 | 營業外收入及利益 | 5,836 | T/T | -% |
| 3 | Extensor World Trading Ltd. | 康盛創建有限公司 | 進貨 | 161,885 | T/T 60 days | 1% |
| 3 | Extensor World Trading Ltd. | 康盛創建有限公司 | 應付帳款 | 40,370 | T/T 60 days | -% |
| 3 | Extensor World Trading Ltd. | 中山廣盛運動器材有限公司 | 銷貨 | 4,927 | T/T 90 days | -% |
| 3 | Extensor World Trading Ltd. | 中山廣盛運動器材有限公司 | 應付帳款 | 1,838,302 | T/T 90 days | 18% |
| 3 | Extensor World Trading Ltd. | 中山廣盛運動器材有限公司 | 進貨 | 6,575,612 | T/T 90 days | 41% |
| 3 | Extensor World Trading Ltd. | 中山鼎興真空科技有限公司 | 應收帳款 | 2,697 | T/T 90 days | -% |
| 3 | Extensor World Trading Ltd. | 中山鼎興真空科技有限公司 | 銷貨 | 2,771 | T/T 90 days | -% |

註1：母公司及子公司間之業務往來資訊應分別於編製欄註明，編製之填寫方法如下：

1. 母公司填0。

2. 子公司依公司別由阿拉伯數字1開始依序編號。

註2：交易往來金額占合併總營收或總資產比率之計算，若屬資產負債科目者，以期末餘額占合併總資產之方式計算；若屬損益科目者，以累積金額占合併營業淨額之方式計算。

註3：上述重要往來交易已於編製合併財務報表時沖銷。

註4：本表之重要交易往來情形得由公司依重大性原則決定是否須列示。

單位：新臺幣千元

復盛應用科技股份有限公司及子公司合併財務報表附註(續)
(金額除另予註明外，均以新臺幣千元為單位)

附表六：被投資公司名稱、所在地區...等相關資訊(不包含大陸被投資公司)：

| 投資公司名稱 | 被投資公司名稱(註1.2) | 所在地區 | 主要營業項目 | 原始投資金額 | | 股數 | 期末持比率 | | 被投資公司本期(損)益 | 單位：新臺幣千元/外幣千元 | |
|--------------------------|--------------------------------|--|---------------------|---------------------------|---------------------------|------------|---------|---|-------------|---------------|-------------|
| | | | | 本期期末 | 上期期末 | | 比 | 率 | | 帳面金額(註3) | 本期認列之投資(損)益 |
| 復盛應用科技股份有限公司 | World Gate Holdings Ltd. | Unit 908, 9/F, Lippo Sun Plaza, 28 Canton Road, Tsimshatsui, Kowloon, HongKong. | 投資控股 | \$349,750 (HKD 93,000) | \$349,750 (HKD 93,000) | 93,000,000 | 100.00% | | \$477,938 | \$2,712,144 | \$534,582 |
| 復盛應用科技股份有限公司 | Sharpope Company Ltd. | Tropic Isle Building, P.O. Box 438, Road Town, Tortola, British Virgin Island. | 投資控股 | 1,538 (USD 50) | 1,538 (USD 50) | 50,000 | 100.00% | | 62,415 | 877,085 | 48,299 |
| 復盛應用科技股份有限公司 | Vision International Co., Ltd. | 越南平陽省順安縣新加坡工業區友誼大道19號 | 高爾夫球桿頭製造銷售 | 375,418 (USD 11,000) | 375,418 (USD 11,000) | 11,000,000 | 100.00% | | 21,210 | 428,890 | 20,452 |
| 復盛應用科技股份有限公司 | Gainsmart Group Ltd. | P.O. Box 957, Offshore Incorporations Centre, Road Town, Tortola, British Virgin Island. | 投資控股 | 599,096 (USD 18,000) | 599,096 (USD 18,000) | 18,000,000 | 100.00% | | 1,934 | 6,316 | 1,934 |
| 復盛應用科技股份有限公司 | 嘉華盛科技股份有限公司 | 高雄市岡山區為隨西路88號 | 精密鑄造之航太零配件產品的生產銷售 | 226,000 | - | 13,600,000 | 69.74% | | 5,785 | 228,447 | 2,447 |
| World Gate Holdings Ltd. | 康盛創建有限公司 | Unit 908, 9/F, Lippo Sun Plaza, 28 Canton Road, Tsimshatsui, Kowloon, HongKong. | 國際貿易及投資控股 | 57,163 (HKD 15,000) | - | 5,250 | 52.50% | | 143,165 | 164,228 | 48,015 |
| Sharpope Company Ltd. | Extensor World Trading Ltd. | Genesis Building, 5th Floor, Genesis Close, George Town, PO Box 446, Grand Cayman, Cayman Islands, KY1-1106. | 國際貿易 | 1,538 (USD 50) | 1,538 (USD 50) | 50,000 | 100.00% | | 62,446 | 870,929 | 62,446 |
| Gainsmart Group Ltd. | FS-North America, Inc. | Ste. 1B, 9 E. Lockerman Street, Dover, Kent 19901, Delaware, USA. | 投資控股 | 522,548 (USD 15,700) | 522,548 (USD 15,700) | 10,000 | 100.00% | | 1,934 | 6,311 | 1,934 |
| FS-North America, Inc. | FS-Precision Tech Co., LLC. | 3025 East Victoria Street, Rancho Dominguez, CA 90221, USA. | 汽車零件、航太零件及精製五金之製造銷售 | 522,548 (USD 15,700) | 522,548 (USD 15,700) | - | 100.00% | | 137 | 4,428 | 137 |

註1：公開發行公司如設有國外控股公司且依當地法令規定以合併報表為主要財務報表者，有關國外被投資公司資訊之揭露，得僅揭露至該控股公司之相關資訊。

註2：非屬註1所述情形者，依下列規定填寫：

(1)「被投資公司名稱」、「所在地區」、「主要營業項目」、「原始投資金額」及「期末持股份情形」等欄，應依本(公開發行)公司轉投資情形及每一直接或間接控制之被投資公司再轉投資情形依序填寫，並於備註欄註明各被投資公司與本(公開發行)公司之關係(如係屬子公司或孫公司)。

(2)「被投資公司本期損益」乙欄，應填寫各被投資公司之本期損益金額。

(3)「本期認列之投資損益」乙欄，僅須填寫本(公開發行)公司認列直接轉投資之各子公司及採權益法評價之各被投資公司之損益金額，餘得免填。於填寫「認列直接轉投資之各子公司本期損益金額」時，應確認各子公司本期損益金額業已包含其再轉投資依規定應認列之投資損益。

註3：係包含本期順逆流銷貨未實現毛利。

註4：已於編製合併財務報表時沖銷。

復盛應用科技股份有限公司及子公司合併財務報表附註(續)
(金額除另予註明外，均以新臺幣千元為單位)

附表七：大陸投資資訊：

| 大陸被投資 公司名稱 | 主要營 業項目 | 實 收 資本額 | 投資方式 (註1) | 本期末自 台灣匯出累 積投資金額 | 本期匯出或收回投資金額 | | 被投資公司 本期損益 | 本公司直接 或間接投資 之持股比例 | 本期認列 投資(損)益 (註6) | 期末投資 帳面價值 (註6) | 截至本期 止已匯回 投資收益 | 備註 |
|---------------------|---|------------|--------------|------------------------|-------------------|-----|--------------------------|-------------------------|--------------------------------------|--|----------------------|----|
| | | | | | 匯 出 | 收 回 | | | | | | |
| 中山廣盛運動器材 有限公司 | 高爾夫球桿頭之製造銷售。 | USD40,900 | (2) | USD54,000 | \$- | \$- | \$494,289 RMB 108,169 | 100.00% | \$494,289 RMB 108,169 (註2)(2)B | \$2,687,912 RMB 601,484 (註2)(2)B | \$- | 註4 |
| 中山市隆興精工機 械有限公司 | 運動器材、汽車零配件、機具 等產品之製造銷售。 | USD2,000 | (2) | USD 2,000 | - | - | 5,127 RMB 1,122 | 100.00% | 5,127 RMB 1,122 (註2)(2)B | 92,066 RMB 20,602 (註2)(2)B | - | 註4 |
| 中山鼎興真空科技 有限公司 | 真空技術產品之研發及製造、 真空鍍膜加工及運動器材、五 金製品進出口業務。 | RMB 15,200 | (3) | - | - | - | 10,633 RMB 2,327 | 100.00% | 10,633 RMB 2,327 (註2)(2)B | 71,505 RMB 16,001 (註2)(2)B | - | 註7 |
| 中山市奧博精密科 技有限公司 | 研發及生產精密五金製品、塑 料製品與包裝裝潢印刷品印 刷。 | RMB 15,000 | (3) | - | USD 2,000 (註9) | - | 105,923 RMB 23,180 | 52.50% | 37,681 RMB 8,246 (註2)(2)B | 131,941 RMB 29,525 (註2)(2)B | - | 註8 |
| 中山市奧博金屬表 面處理有限公司 | 陽極電鍍鍍程服務。 | RMB 500 | (3) | - | - | - | 3,985 RMB 872 | 52.50% | 1,700 RMB 372 (註2)(2)B | 4,013 RMB 898 (註2)(2)B | - | 註8 |

單位：新臺幣千元/美金千元/人民幣千元

| 本期末累計自 台灣匯出赴大陸 地區投資金額(註1)(註3) | 經濟部投審會 核准投資金額 (註3) | 依經濟部投審會規定 赴大陸地區投資限額 (註5) |
|-------------------------------------|-----------------------------|--------------------------------|
| \$1,781,760 (USD 58,000) | \$1,781,760 (USD 58,000) | \$3,589,348 |

註1：投資方式區分為下列三種，標示種類別即可：

- (1) 直接赴大陸地區從事投資。
- (2) 透過第三地區公司再投資大陸。
- (3) 其他方式。

註2：本期認列投資損益明細中：

- (1) 若屬籌備中，尚無投資損益者，應予註明
- (2) 投資損益認列基礎分為下列三種，應予註明

- A. 經與中華民國會計師事務所所有合作關係之國際性會計師事務所查核簽證之財務報表
- B. 經台灣母公司簽證會計師查核簽證之財務報表
- C. 其他。

註3：本表相關數字應以新臺幣列示。涉及外幣者，除被投資公司本期損益及本期認列之投資損益以財務報表期間平均匯率換算外，以財務報告資產負債表日之匯率換算為新臺幣。

註4：係透過轉投資公司World Gate Holdings Ltd.間接投資匯出投資金額。

註5：對大陸投資上限：淨值或合併淨值之60%，其較高者。

註6：已於編製合併財務報表時沖銷。

註7：係由中山廣盛運動器材有限公司直接投資。

註8：係World Gate Holdings Ltd.透過投資廣盛創建有限公司取得。

註9：實際匯出金額為港幣15,000千元，折合美金約2,000千元。

復盛應用科技股份有限公司及子公司合併財務報表附註(續)
(金額除另予註明外，均以新臺幣千元為單位)

附表八：與大陸被投資公司直接或間接經由第三地區所發生下列之重大交易事項，暨其價格、付款條件、未實現損益：

(1) 進(銷)貨：

單位：新臺幣千元/美金千元

| 進(銷)貨 之公司 | 交易對象 | 交 易 情 形 | | | 交易條件與一般交易 不同之情形及原因 | | | 應收(付)票據、帳款 | | 備註 |
|--------------|--------------|---------|--------------|----------------|-----------------------|-------|------------|-------------|---------------------|-------|
| | | 進(銷)貨 | 金額 | 占總進(銷) 貨之比率 | 授 信 期 間 | 單 價 | 授 信 期 間 | 餘 額 | 占總應收(付)票 據、帳款之比率 | |
| 復盛應用科技股份有限公司 | 中山廣盛運動器材有限公司 | 銷貨 | \$ (596,363) | (5.86)% | 60天 T/T | (不適用) | | \$10,514 | 0.42% | 註1、註2 |
| 復盛應用科技股份有限公司 | 中山廣盛運動器材有限公司 | 進貨 | 4,702,405 | 61.95 % | 90天 T/T | (不適用) | | (2,455,100) | (82.09)% | 註1、註2 |

註1：上列比率皆以本公司個體財報計算之。

註2：上述重要往來交易已於編製合併財務報表時沖銷。

(2) 票據背書保證或提供擔保品之期末餘額及其目的：無。

(3) 資金融通之最高餘額、期末餘額、利率區間及當期利息總額：無。

(4) 其他對當期損益或財務狀況有重大影響之交易事項：無。

五、最近年度經會計師查核簽證之公司個體財務報告



安永聯合會計師事務所

11012 台北市基隆路一段333號9樓
9F, No. 333, Sec. 1, Keelung Road
Taipei City, Taiwan, R.O.C.

Tel: 886 2 2757 8888
Fax: 886 2 2757 6050
www.ey.com/taiwan

會計師查核報告

復盛應用科技股份有限公司 公鑒：

查核意見

復盛應用科技股份有限公司民國一〇七年十二月三十一日、重編後民國一〇六年十二月三十一日及重編後民國一〇六年一月一日之個體資產負債表，暨民國一〇七年一月一日至十二月三十一日及重編後民國一〇六年一月一日至十二月三十一日之個體綜合損益表、個體權益變動表、個體現金流量表，以及個體財務報表附註(包括重大會計政策彙總)，業經本會計師查核竣事。

依本會計師之意見，上開個體財務報表在所有重大方面係依照證券發行人財務報告編製準則編製，足以允當表達復盛應用科技股份有限公司民國一〇七年十二月三十一日及、重編後民國一〇六年十二月三十一日及重編後民國一〇六年一月一日之財務狀況，暨民國一〇七年一月一日至十二月三十一日及重編後民國一〇六年一月一日至十二月三十一日之財務績效及現金流量。

查核意見之基礎

本會計師係依照會計師查核簽證財務報表規則及一般公認審計準則執行查核工作。本會計師於該等準則下之責任將於會計師查核個體財務報表之責任段進一步說明。本會計師所隸屬事務所受獨立性規範之人員已依會計師職業道德規範，與復盛應用科技股份有限公司保持超然獨立，並履行該規範之其他責任。本會計師相信已取得足夠及適切之查核證據，以作為表示查核意見之基礎。

強調事項-財務報表之重編

如個體財務報表附註十二.12所述，復盛應用科技股份有限公司民國一〇七年八月十三日之併購交易係依據財團法人中華民國會計研究發展基金會民國一〇一年十二月十七日(101)基秘字第301號「集團內子公司間合併之財務報表表達疑義」函釋處理，因此追溯重編民國一〇六年十二月三十一日及民國一〇六年一月一日之個體資產負債表，暨民國一〇六年一月一日至十二月三十一日之個體綜合損益表、個體權益變動表及個體現金流量表。該項重編使復盛應用科技股份有限公司民國一〇六年十二月三十一日及民國一〇六年一月一日之採用權益法之投資科目分別增加104,368千元及74,394千元，及共同控制下前手權益分別增加104,368千元及74,394千元，致民國一〇六年一月一日至十二月三十一日之採用權益法認列之子公司、關聯企業及合資之份額及採用權益法認列之子公司、關聯企業及合資之國外營運機構財務報表換算之兌換差額分別增加/(減少)55,080千元及(4,578)千元。本會計師未因此而修正查核意見。

關鍵查核事項

關鍵查核事項係指依本會計師之專業判斷，對復盛應用科技股份有限公司民國一〇七年度個體財務報表之查核最為重要之事項。該等事項已於查核個體財務報表整體及形成查核意見之過程中予以因應，本會計師並不對該等事項單獨表示意見。

應收款項評價

截至民國一〇七年十二月三十一日止，復盛應用科技股份有限公司應收款項淨額為2,497,536千元，占資產總額26%，對於復盛應用科技股份有限公司係屬重大，基於衡量預期信用損失涉及判斷、分析與估計，本會計師因此決定為關鍵查核事項。

本會計師之查核程序包括但不限於瞭解管理階層針對應收款項減損評估所建立內部控制、分析應收款項之分組方式之適當性，確認是否將以類似風險特性為群組予以適當分組；對所採用之準備矩陣進行測試，包括評估各組帳齡區間之決定是否合理，並針對基礎資訊抽核原始憑證檢查其正確性；測試一年間以滾動率計算之平均損失率及標準差統計資訊；考量納入損失率評估之前瞻資訊合理性；評估前瞻資訊對損失率之影響程度，並重新計算存續期間之預期信用損失。

本會計師亦考量個體財務報表附註五及附註六中有關應收款項及相關風險揭露的適當性。

存貨之評價

截至民國一〇七年十二月三十一日止，復盛應用科技股份有限公司存貨淨額為107,637千元，對於財務報表係屬重大，上述存貨之備抵跌價損失，係以成本與淨變現價值孰低衡量評估，其評估涉及管理階層重大判斷，本會計師因此決定為關鍵查核事項。

本會計師之查核程序包括但不限於測試管理階層針對存貨所建立之內部控制的有效性，測試存貨庫齡報表之正確性，並分析存貨庫齡變動情況，驗算存貨之單位成本，考量存貨之預期需求及市場價值，評估管理階層對於呆滯及過時存貨所作之分析與評估，包括存貨變現的可能性及淨變現價值之估計。

本會計師亦考量個體財務報表附註五及附註六中有關存貨揭露的適當性。

管理階層與治理單位對個體財務報表之責任

管理階層之責任係依照證券發行人財務報告編製準則編製允當表達之個體財務報表，且維持與個體財務報表編製有關之必要內部控制，以確保個體財務報表未存有導因於舞弊或錯誤之重大不實表達。

於編製個體財務報表時，管理階層之責任亦包括評估復盛應用科技股份有限公司繼續經營之能力、相關事項之揭露，以及繼續經營會計基礎之採用，除非管理階層意圖清算復盛應用科技股份有限公司或停止營業，或除清算或停業外別無實際可行之其他方案。

復盛應用科技股份有限公司之治理單位(含審計委員會)負有監督財務報導流程之責任。

會計師查核個體財務報表之責任

本會計師查核個體財務報表之目的，係對個體財務報表整體是否存有導因於舞弊或錯誤之重大不實表達取得合理確信，並出具查核報告。合理確信係高度確信，惟依照一般公認審計準則執行之查核工作無法保證必能偵出個體財務報表存有之重大不實表達。不實表達可能導因於舞弊或錯誤。如不實表達之個別金額或彙總數可合理預期將影響個體財務報表使用者所作之經濟決策，則被認為具有重大性。

本會計師依照一般公認審計準則查核時，運用專業判斷並保持專業上之懷疑。本會計師亦執行下列工作：

1. 辨認並評估個體財務報表導因於舞弊或錯誤之重大不實表達風險；對所評估之風險設計及執行適當之因應對策；並取得足夠及適切之查核證據以作為查核意見之基礎。因舞弊可能涉及共謀、偽造、故意遺漏、不實聲明或踰越內部控制，故未偵出導因於舞弊之重大不實表達之風險高於導因於錯誤者。
2. 對與查核攸關之內部控制取得必要之瞭解，以設計當時情況下適當之查核程序，惟其目的非對復盛應用科技股份有限公司內部控制之有效性表示意見。
3. 評估管理階層所採用會計政策之適當性，及其所作會計估計與相關揭露之合理性。
4. 依據所取得之查核證據，對管理階層採用繼續經營會計基礎之適當性，以及使復盛應用科技股份有限公司繼續經營之能力可能產生重大疑慮之事件或情況是否存在重大不確定性，作出結論。本會計師若認為該等事件或情況存在重大不確定性，則須於查核報告中提醒個體財務報表使用者注意個體財務報表之相關揭露，或於該等揭露係屬不適當時修正查核意見。本會計師之結論係以截至查核報告日所取得之查核證據為基礎。惟未來事件或情況可能導致復盛應用科技股份有限公司不再具有繼續經營之能力。

5. 評估個體財務報表(包括相關附註)之整體表達、結構及內容，以及個體財務報表是否允當表達相關交易及事件。

6. 對於集團內組成個體之財務資訊取得足夠及適切之查核證據，以對個體財務報表表示意見。本會計師負責集團查核案件之指導、監督及執行，並負責形成集團查核意見。

本會計師與治理單位溝通之事項，包括所規劃之查核範圍及時間，以及重大查核發現(包括於查核過程中所辨認之內部控制顯著缺失)。

本會計師亦向治理單位提供本會計師所隸屬事務所受獨立性規範之人員已遵循會計師職業道德規範中有關獨立性之聲明，並與治理單位溝通所有可能被認為會影響會計師獨立性之關係及其他事項(包括相關防護措施)。

本會計師從與治理單位溝通之事項中，決定對復盛應用科技股份有限公司民國一〇七年度個體財務報表查核之關鍵查核事項。本會計師於查核報告中敘明該等事項，除非法令不允許公開揭露特定事項，或在極罕見情況下，本會計師決定不於查核報告中溝通特定事項，因可合理預期此溝通所產生之負面影響大於所增進之公眾利益。

安永聯合會計師事務所

主管機關核准辦理公開發行公司財務報告

查核簽證文號：(92)台財證(六)第100592號

金管證審第1000002854號

楊智惠

楊智惠



會計師：

林素雯

林素雯



中華民國一〇八年三月二十八日



復盛股份有限公司
地址：臺南市東區東寧路111號11樓

民國一〇七年十二月三十一日、一〇六年十二月三十一日、一〇六年一月一日(重編後)及一〇六年一月一日(重編後)

單位：新臺幣千元

| 代碼 | 資 產 | | 附註 | 一〇七年十二月三十一日 | | 一〇六年十二月三十一日 | | 一〇六年一月一日 | |
|------|---------------------|----------------|----|-------------|-----|-------------|-----|-------------|-----|
| | 會 計 | 項 目 | | 金 額 | % | 金 額 | % | 金 額 | % |
| | 流動資產 | | | | | | | | |
| 1100 | 現金及約當現金 | 四及六.1 | | \$1,514,176 | 16 | \$553,425 | 9 | \$637,968 | 12 |
| 1110 | 透過損益按公允價值衡量之金融資產－流動 | 四、六.2 | | 175,467 | 2 | - | - | - | - |
| 1136 | 按攤銷後成本衡量之金融資產－流動 | 四及六.3及八 | | 15,000 | - | - | - | - | - |
| 1147 | 無活絡市場之債務工具投資－流動 | 四及六.4及八 | | - | - | 15,000 | - | 15,000 | - |
| 1150 | 應收票據淨額 | 四、五、六.5及六.15 | | 358 | - | 133 | - | 529 | - |
| 1170 | 應收帳款淨額 | 四、五、六.6及六.15 | | 2,466,295 | 26 | 491,884 | 8 | 40,784 | 1 |
| 1180 | 應收帳款－關係人淨額 | 四、五、六.6、六.15及七 | | 30,883 | - | 266,694 | 4 | 449,968 | 9 |
| 1200 | 其他應收款 | 七 | | 29,375 | - | 24,279 | 1 | 11,642 | - |
| 1210 | 其他應收款－關係人 | 四、五及六.7 | | 31,059 | 1 | 27,951 | 1 | 27,367 | 1 |
| 130x | 存貨淨額 | 七 | | 107,637 | 1 | 105,118 | 2 | 64,147 | 1 |
| 1410 | 預付款項 | | | 11,576 | - | 67,467 | 1 | 10,508 | - |
| 1470 | 其他流動資產 | | | 212 | - | 18 | - | 25 | - |
| 11xx | 流動資產合計 | | | 4,382,038 | 46 | 1,551,969 | 26 | 1,257,938 | 24 |
| | 非流動資產 | | | | | | | | |
| 1550 | 採用權益法之投資 | 四及六.8 | | 4,252,882 | 44 | 3,680,175 | 61 | 3,183,353 | 60 |
| 1600 | 不動產、廠房及設備 | 四、六.9、六.20、七及九 | | 933,390 | 10 | 813,998 | 13 | 830,355 | 16 |
| 1780 | 無形資產 | 四 | | 3,594 | - | 7,273 | - | 5,853 | - |
| 1840 | 遞延所得稅資產 | 四、五及六.20 | | 15,912 | - | 13,100 | - | 11,713 | - |
| 1915 | 預付設備款 | 九 | | 19,195 | - | - | - | 16,050 | - |
| 1920 | 存出保證金 | | | 1,347 | - | 1,401 | - | 1,436 | - |
| 1990 | 其他非流動資產－其他 | | | 15,869 | - | 12,861 | - | 13,090 | - |
| 15xx | 非流動資產合計 | | | 5,242,189 | 54 | 4,528,808 | 74 | 4,061,850 | 76 |
| 1xxx | 資產總計 | | | \$9,624,227 | 100 | \$6,080,777 | 100 | \$5,319,788 | 100 |

(請參閱個體財務報表附註)



董事長：李亮歲



經理人：江慶生



會計主管：郭修池



復盛隆科技股份有限公司

個體資產負債表(續)

民國一〇七年十二月三十一日、一〇六年十二月三十一日(重編後)及一〇六年一月一日(重編後)

單位：新臺幣千元

| 代碼 | 負債及權益 | 會計項目 | 附註 | 一〇七年十二月三十一日 | | 一〇六年十二月三十一日 | | 一〇六年一月一日 | |
|------|-------------------|----------|------|-------------|-----|-------------|-----|-------------|-----|
| | | | | 金額 | % | 金額 | % | 金額 | % |
| 2100 | 流動負債 | 短期借款 | 六.10 | \$- | - | \$1,100,000 | 18 | \$1,950,000 | 37 |
| 2110 | 應付短期票券 | 六.11 | | - | - | - | - | 449,675 | 8 |
| 2130 | 合約負債 | | | 2,187 | - | - | - | - | - |
| 2170 | 應付帳款 | | | 433,677 | 5 | 392,338 | 7 | 303,786 | 6 |
| 2180 | 應付帳款－關係人 | 七 | | 2,557,110 | 27 | 629,066 | 11 | - | - |
| 2200 | 其他應付款 | 七 | | 436,917 | 4 | 391,798 | 6 | 343,993 | 7 |
| 2230 | 本期所得稅負債 | 四、五及六.20 | | 335,127 | 3 | 247,037 | 4 | 338,033 | 6 |
| 2399 | 其他流動負債 | | | 2,774 | - | 1,600 | - | 1,469 | - |
| 21xx | 流動負債合計 | | | 3,767,792 | 39 | 2,761,839 | 46 | 3,386,956 | 64 |
| 2570 | 非流動負債 | | | | | | | | |
| 2640 | 遞延所得稅負債 | 四、五及六.20 | | 1,520 | - | 439 | - | 2,118 | - |
| 2650 | 淨確定福利負債－非流動 | 四、五及六.12 | | 120,361 | 1 | 126,641 | 2 | 126,993 | 2 |
| 25xx | 採用權益法之投資 | 四及六.8 | | - | - | - | - | 14,736 | - |
| 2xxx | 非流動負債合計 | | | 121,881 | 1 | 127,080 | 2 | 143,847 | 2 |
| | 負債總計 | | | 3,889,673 | 40 | 2,888,919 | 48 | 3,530,803 | 66 |
| 3110 | 權益 | | | | | | | | |
| 3200 | 普通股股本 | 六.13 | | 1,310,300 | 14 | 1,184,300 | 20 | 1,184,300 | 22 |
| 3300 | 資本公積 | 六.13 | | 1,664,358 | 17 | - | - | - | - |
| 3310 | 保留盈餘 | 六.13 | | 765,783 | 8 | 627,435 | 10 | 612,174 | 12 |
| 3320 | 法定盈餘公積 | | | 350,167 | 4 | 112,383 | 2 | 112,383 | 2 |
| 3350 | 特別盈餘公積 | | | 2,078,070 | 22 | 1,513,539 | 25 | 152,609 | 3 |
| | 未分配盈餘 | | | 3,194,020 | 34 | 2,253,357 | 37 | 877,166 | 17 |
| 3400 | 保留盈餘合計 | 四 | | (434,124) | (5) | (350,167) | (6) | (346,875) | (7) |
| 3410 | 其他權益 | | | 5,734,554 | 60 | 3,087,490 | 51 | 1,714,591 | 32 |
| 31xx | 國外營運機構財務報表換算之兌換差額 | | | - | - | 104,368 | 1 | 74,394 | 2 |
| 35xx | 歸屬於母公司業主之權益合計 | 六.8 | | 5,734,554 | 60 | 3,191,858 | 52 | 1,788,985 | 34 |
| 3xxx | 共同控制下前手權益 | | | | | | | | |
| | 權益總計 | | | \$9,624,227 | 100 | \$6,080,777 | 100 | \$5,319,788 | 100 |
| | 負債及權益總計 | | | | | | | | |

(請參閱個體財務報表附註)



董事長：李亮歲



經理人：江慶生



會計主管：郭修池

復盛應用科技股份有限公司

個體綜合損益表

民國一〇七年及重編後一〇六年一月一日至十二月三十一日

單位：新臺幣千元

| 代碼 | 項 目 | 附 註 | 一〇七年度 | | 一〇六年度(重編後) | |
|------|---|----------------------|--------------|------|-------------|------|
| | | | 金 額 | % | 金 額 | % |
| 4000 | 營業收入 | 四、六.14及七 | \$10,171,002 | 100 | \$3,735,694 | 100 |
| 5000 | 營業成本 | 六.7、六.12、六.16、六.17及七 | (7,590,547) | (75) | (2,045,715) | (55) |
| 5900 | 營業毛利 | | 2,580,455 | 25 | 1,689,979 | 45 |
| 5910 | 未實現銷貨利益 | | (309,236) | (3) | (188,024) | (5) |
| 5920 | 已實現銷貨利益 | | 188,024 | 2 | 285,456 | 8 |
| 5950 | 營業毛利淨額 | | 2,459,243 | 24 | 1,787,411 | 48 |
| 6000 | 營業費用 | 六.12、六.16、六.17及七 | | | | |
| 6100 | 推銷費用 | | (139,386) | (1) | (112,960) | (3) |
| 6200 | 管理費用 | | (337,407) | (3) | (241,086) | (6) |
| 6300 | 研究發展費用 | | (195,398) | (2) | (179,025) | (5) |
| 6450 | 預期信用減損損失 | 六.15 | (232) | - | - | - |
| | 營業費用合計 | | (672,423) | (6) | (533,071) | (14) |
| 6900 | 營業淨利 | | 1,786,820 | 18 | 1,254,340 | 34 |
| 7000 | 營業外收入及支出 | 四、六.17及六.18 | | | | |
| 7010 | 其他收入 | 七 | 89,093 | 1 | 69,712 | 2 |
| 7020 | 其他利益及損失 | | (55,840) | (1) | (114,549) | (3) |
| 7050 | 財務成本 | | (10,278) | - | (14,582) | - |
| 7070 | 採用權益法認列之子公司、關聯企業及合資之份額 | 四、六.8 | 607,714 | 6 | 442,524 | 11 |
| | 營業外收入及支出合計 | | 630,689 | 6 | 383,105 | 10 |
| 7900 | 稅前淨利 | | 2,417,509 | 24 | 1,637,445 | 44 |
| 7950 | 所得稅費用 | 四、五及六.20 | (384,536) | (4) | (198,888) | (5) |
| 8200 | 本期淨利 | | 2,032,973 | 20 | 1,438,557 | 39 |
| 8300 | 其他綜合損益 | 六.19 | | | | |
| 8310 | 不重分類至損益之項目 | | | | | |
| 8311 | 確定福利計畫之再衡量數 | 六.12 | (1,518) | - | (8,778) | - |
| 8349 | 與不重分類之項目相關之所得稅 | 六.20 | 2,420 | - | 1,492 | - |
| 8380 | 採用權益法認列之子公司、關聯企業及合資之其他綜合損益之份額—可能重分類至損益之項目 | | | | | |
| 8381 | 採用權益法認列之子公司、關聯企業及合資之國外營運機構財務報表換算之兌換差額 | | (82,632) | (1) | (7,870) | - |
| | 本期其他綜合損益(稅後淨額) | | (81,730) | (1) | (15,156) | - |
| 8500 | 本期綜合損益總額 | | \$1,951,243 | 19 | \$1,423,401 | 39 |
| 8600 | 淨利歸屬於： | | | | | |
| 8610 | 本公司業主 | | \$2,005,631 | 20 | \$1,383,477 | 37 |
| 8615 | 共同控制下前手權益 | | 27,342 | - | 55,080 | 2 |
| | | | \$2,032,973 | 20 | \$1,438,557 | 39 |
| 8700 | 綜合損益總額歸屬於： | | | | | |
| 8710 | 本公司業主 | | \$1,922,576 | 19 | \$1,372,899 | 37 |
| 8715 | 共同控制下前手權益 | | 28,667 | - | 50,502 | 2 |
| | | | \$1,951,243 | 19 | \$1,423,401 | 39 |
| | 每股盈餘： | 六.21 | | | | |
| 9750 | 基本每股盈餘(元) | | \$16.85 | | \$11.68 | |
| 9850 | 稀釋每股盈餘(元) | | \$16.81 | | \$11.65 | |

(請參閱個體財務報表附註)

董事長：李亮箴



經理人：江慶生



會計主管：郭修池



復盛應用材料股份有限公司

編製資產負債表

民國一〇七年及重編後民國一〇六年十二月三十一日

單位：新臺幣千元

| 代碼 | 項 目 | 股 本 | 資本公積 | 法定盈餘公積 | 特別盈餘公積 | 未分配盈餘 | 其他權益項目 | | 總 計 | 共同控制下前 手權益 | 權益總額 |
|----|-----------------------------|-------------|-------------|-----------|-----------|-------------|---------------------------|------|-------------|---------------|-------------|
| | | | | | | | 國外營運機構 財務報表轉換 之兌換差額 | 資本公積 | | | |
| A1 | 民國一〇六年一月一日餘額 | \$1,184,300 | \$- | \$612,174 | \$112,383 | \$152,609 | \$ (346,875) | | \$1,714,591 | \$- | \$1,714,591 |
| A4 | 追溯調整共同控制下組織重組之前手權益 | | | | | | | | - | 74,394 | 74,394 |
| A5 | 民國一〇六年一月一日餘額(重編後) | 1,184,300 | - | 612,174 | 112,383 | 152,609 | (346,875) | | 1,714,591 | 74,394 | 1,788,985 |
| B1 | 民國一〇五年度盈餘指標及分配： 提列法定盈餘公積 | | | 15,261 | | (15,261) | | | - | | - |
| D1 | 民國一〇六年度淨利(重編後) | | | | | 1,383,477 | | | 1,383,477 | 55,080 | 1,438,557 |
| D3 | 民國一〇六年度其他綜合損益(重編後) | | | | | (7,286) | (3,292) | | (10,578) | (4,578) | (15,156) |
| D5 | 本期綜合損益總額 | - | - | - | - | 1,376,191 | (3,292) | | 1,372,899 | 50,502 | 1,423,401 |
| T1 | 權益減少總額 | | | | | | | | - | (20,528) | (20,528) |
| Z1 | 民國一〇六年十二月三十一日餘額(重編後) | 1,184,300 | \$- | \$627,435 | \$112,383 | \$1,513,539 | \$ (350,167) | | \$3,087,490 | \$104,368 | \$3,191,858 |
| A1 | 民國一〇七年一月一日餘額 | 1,184,300 | \$- | \$627,435 | \$112,383 | \$1,513,539 | \$ (350,167) | | \$3,087,490 | \$- | \$3,087,490 |
| A4 | 追溯調整共同控制下組織重組之前手權益 | | | | | | | | - | 104,368 | 104,368 |
| A5 | 民國一〇七年一月一日餘額(重編後) | 1,184,300 | - | 627,435 | 112,383 | 1,513,539 | (350,167) | | 3,087,490 | 104,368 | 3,191,858 |
| B1 | 民國一〇六年度盈餘指標及分配： 提列法定盈餘公積 | | | 138,348 | | (138,348) | | | - | | - |
| B3 | 提列特別盈餘公積 | | | | 237,784 | (237,784) | | | - | | - |
| B5 | 普通股現金股利 | | | | | (1,065,870) | | | (1,065,870) | | (1,065,870) |
| D1 | 民國一〇七年度淨利 | | | | | 2,005,631 | (83,957) | | 2,005,631 | 27,342 | 2,032,973 |
| D3 | 民國一〇七年度其他綜合損益 | | | | | 902 | (83,957) | | (83,055) | 1,325 | (81,730) |
| D5 | 本期綜合損益總額 | - | - | - | - | 2,006,533 | (83,957) | | 1,922,576 | 28,667 | 1,951,243 |
| E1 | 現金增資 | 126,000 | 1,515,684 | | | | | | 1,641,684 | | 1,641,684 |
| H3 | 組織重組 | | 75,872 | | | | | | 75,872 | (133,035) | (57,163) |
| N1 | 股份基礎給付 | | 72,802 | | | | | | 72,802 | | 72,802 |
| Z1 | 民國一〇七年十二月三十一日餘額 | 1,310,300 | \$1,664,358 | \$765,783 | \$350,167 | \$2,078,070 | \$ (434,124) | | \$5,734,554 | \$- | \$5,734,554 |

(請參閱個體財務報表附註)

註：民國一〇六年度董監酬勞及員工酬勞分別為2,175千元及41,000千元及民國一〇七年度董監酬勞及員工酬勞分別為1,550千元及50,000千元，已於綜合損益表中扣除。



董事長：李亮歲



經理人：江慶生



會計主管：郭修池



復盛隆股份有限公司

現金流量表

民國一〇七年及重編後一〇六年一月一日起至十二月三十一日

單位：新臺幣千元

| 代碼 | 項 目 | 一〇七年度 | | 項 目 | 一〇七年度 | | 一〇六年度 (重編後) |
|--------|--------------------------|-------------|-------------|--------------------|-------------|-------------|----------------|
| | | 金 額 | 金 額 | | 金 額 | 金 額 | |
| AAAA | 營業活動之現金流量： | | | 投資活動之現金流量： | | | |
| A10000 | 本期稅前淨利 | \$2,417,509 | \$1,637,445 | 取得透過損益按公允價值衡量之金融資產 | (169,920) | (169,920) | - |
| A20000 | 調整項目： | | | 對子公司之收購 | (226,000) | (226,000) | - |
| A20010 | 不影響現金流量之收益及費損項目： | | | 取得不動產、廠房及設備 | (188,803) | (188,803) | (59,800) |
| A20100 | 折舊費用 | 63,572 | 74,536 | 處分不動產、廠房及設備 | 2,796 | 2,796 | 1,005 |
| A20200 | 攤銷費用 | 5,147 | 3,357 | 存出保證金減少 | 54 | 54 | 35 |
| A20300 | 預期信用減損損失數 | 232 | - | 取得無形資產 | (568) | (568) | (4,777) |
| A20400 | 透過損益按公允價值衡量金融資產及負債之淨利益 | (5,547) | - | 其他非流動資產(增加)減少 | (437) | (437) | 229 |
| A20900 | 利息費用 | 10,278 | 14,582 | 預付設備款增加 | (19,195) | (19,195) | - |
| A21200 | 利息收入 | (5,161) | (3,668) | 預付設備款減少 | - | - | 16,050 |
| A21900 | 股份基礎給付酬勞成本 | 72,802 | (442,524) | 投資活動之淨現金流出 | (602,073) | (602,073) | (47,258) |
| A22400 | 採用權益法認列之子公司、關聯企業及合資利益之份額 | (607,714) | - | | | | |
| A22500 | 處分及報廢不動產、廠房及設備損失 | (428) | 187 | | | | |
| A23900 | 未實現銷售利益 | 309,236 | 188,024 | 籌資活動之現金流量： | | | |
| A24000 | 已實現銷售利益 | (188,024) | (285,456) | 短期借款減少 | (1,100,000) | (1,100,000) | (850,000) |
| A30000 | 與營業活動相關之資產及負債變動數： | | | 應付短期票券減少 | - | (449,675) | (449,675) |
| A31130 | 應收票據淨額(增加)減少 | (225) | 396 | 發放現金股利 | (1,065,870) | (1,065,870) | - |
| A31150 | 應收帳款增加 | (1,974,643) | (451,100) | 現金增資 | 1,641,684 | 1,641,684 | - |
| A31160 | 應收帳款－關係人減少 | 235,811 | 183,274 | 籌資活動之淨現金流出 | (524,186) | (524,186) | (1,299,675) |
| A31180 | 其他應收款增加 | (5,096) | (12,637) | | | | |
| A31190 | 其他應收款－關係人增加 | (3,108) | (584) | | | | |
| A31200 | 存貨淨額增加 | (2,519) | (40,971) | 本期現金及約當現金淨增加(減少)數 | 960,751 | 960,751 | (84,543) |
| A31230 | 預付款項(增加)減少 | 55,891 | (56,665) | 期初現金及約當現金餘額 | 553,425 | 553,425 | 637,968 |
| A31240 | 其他流動資產(增加)減少 | (194) | 7 | 期末現金及約當現金餘額 | \$1,514,176 | \$1,514,176 | \$553,425 |
| A32125 | 合約負債增加 | 1,180 | - | | | | |
| A32150 | 應付帳款增加(減少) | 41,339 | 88,552 | | | | |
| A32160 | 應付帳款－關係人增加 | 1,928,044 | 629,066 | | | | |
| A32180 | 其他應付款增加(減少) | 43,524 | 50,161 | | | | |
| A32230 | 其他流動負債增加 | 2,181 | 131 | | | | |
| A32240 | 淨確定福利負債減少 | (7,798) | (9,130) | | | | |
| A33000 | 營運產生之現金流入 | 2,386,289 | 1,566,983 | | | | |
| A33100 | 收取之利息 | 5,161 | 3,668 | | | | |
| A33300 | 支付之利息 | (8,683) | (16,803) | | | | |
| A33500 | 支付之所得稅 | (295,757) | (291,458) | | | | |
| AAAA | 營業活動之淨現金流入 | 2,087,010 | 1,262,390 | | | | |

(請參閱個體財務報表附註)



董事長：李亮歲



經理人：江慶生



會計主管：郭修池

復盛應用科技股份有限公司

個體財務報表附註

民國一〇七年一月一日至十二月三十一日及

重編後一〇六年一月一日至十二月三十一日

(金額除另有註明者外，均以新臺幣千元為單位)

一、公司沿革

1. 復盛應用科技股份有限公司(以下簡稱本公司)由荷蘭商Coöperatieve Valiant APO Global U.A.於民國九十九年九月十四日設立。
2. 本公司為配合原母公司Coöperatieve Valiant APO Global U.A.進行組織重組及專業分工，以提高競爭力及經營績效，依企業併購法、公司法等相關規定於民國九十九年九月十四日經董事會決議通過受讓復盛(股)公司(以下簡稱復盛公司)運動器材事業部及精製品事業部之相關事業，並以民國九十九年十一月一日為分割受讓日。完成分割受讓後，本公司承受復盛公司運動器材事業部及精製品事業部之資產、負債及一切權利與義務，包括現有廠房、機器設備和員工，公司繼續從事其原有業務。
3. 本公司之原股東Coöperatieve Valiant APO Global U.A.於民國一〇一年七月四日將持有本公司之股權轉讓予荷蘭商FS INVEST 2 BV.及荷蘭商LEE HOLDING 2 BV.；又於民國一〇六年十二月二十一日將持有本公司股權轉讓予英屬開曼群島商Valiant APO Holdings III Limited 及部分自然人及法人股東。
4. 本公司於民國一〇七年十月經核准辦理股票公開發行，並於民國一〇七年十一月三十日於興櫃市場交易買賣，自民國一〇七年十二月十八日起在台灣證券交易所上市，其註冊地及主要營運據點分別位於臺北市中山區南京東路2段172號3樓及桃園市桃園區興中街9號。

二、通過財務報告之日期及程序

本公司民國一〇七年度及重編後一〇六年度之個體財務報告業經董事會於民國一〇八年三月二十八日通過發布。

三、新發布及修訂準則及解釋之適用

1. 首次適用國際財務報導準則而產生之會計政策變動

本公司已採用金融監督管理委員會(以下簡稱金管會)已認可且自民國一〇七年一月一日以後開始之會計年度適用之國際財務報導準則、國際會計準則、國際財務報導解釋或解釋公告，除下列新準則及修正之性質及影響說明外，其餘首次適用對本公司並無重大影響：

復盛應用科技股份有限公司個體財務報表附註(續)
(金額除另註明外，均以新臺幣千元為單位)

(1) 國際財務報導準則第15號「客戶合約之收入」(包括國際財務報導準則第15號「客戶合約之收入」之闡釋)

國際財務報導準則第15號取代國際會計準則第11號「建造合約」、國際會計準則第18號「收入」，及其相關解釋與解釋公告，本公司依照國際財務報導準則第15號之過渡規定，選擇於初次適用日(即民國一〇七年一月一日)認列初次適用該準則之累積影響數，並選擇對民國一〇七年一月一日尚未完成之合約追溯適用。

本公司與客戶合約之收入主要包括銷售商品及提供勞務，有關國際財務報導準則第15號對本公司之收入認列影響說明如下：

- A. 本公司自民國一〇七年一月一日起及民國一〇七年一月一日以前適用之會計政策說明詳附註四。
- B. 本公司對於部分提供銷售商品之合約，於簽約時即先向客戶收取部分對價，本公司承擔須於後續提供銷售商品之義務，於民國一〇七年一月一日以前，先收取之對價認列為其他流動負債(預收貨款)；於民國一〇七年一月一日以後，依照國際財務報導準則第15號之規定，則認列為合約負債。本公司於重編後民國一〇七年一月一日自其他流動負債重分類至合約負債之金額為1,007千元。另相較於適用國際會計準則第18號之規定，民國一〇七年十二月三十一日之其他流動負債減少2,187千元，且合約負債增加2,187千元。
- C. 依照國際財務報導準則第15號規定新增之附註揭露，請詳附註四及附註六。

(2) 國際財務報導準則第9號「金融工具」

國際財務報導準則第9號取代國際會計準則第39號之規定，本公司依照國際財務報導準則第9號之過渡規定，於初次適用日(即民國一〇七年一月一日)選擇不重編比較期間。採用國際財務報導準則第9號之影響說明如下：

- A. 自民國一〇七年一月一日起採用國際財務報導準則第9號之規定，民國一〇七年一月一日以前則採用國際會計準則第39號之規定，會計政策之說明詳附註四。

復盛應用科技股份有限公司個體財務報表附註(續)
(金額除另註明外，均以新臺幣千元為單位)

B. 依照國際財務報導準則第9號之過渡規定，以重編後民國一〇七年一月一日所存在之事實及情況，評估經營模式並將金融資產依照國際財務報導準則第9號之規定分類至適當之類別，金融資產於重編後民國一〇七年一月一日之分類及帳面金額如下表所列：

| 國際會計準則第39號 | | 國際財務報導準則第9號 | |
|---|--------------------|---|--------------------|
| 衡量種類 | 帳面金額 | 衡量種類 | 帳面金額 |
| 攤銷後成本衡量 | | 攤銷後成本衡量(包括現金及約當現金、按攤銷後成本衡量之金融資產、應收款項、其他應收款及存出保證金) | |
| 放款及應收款(包括現金及約當現金、無活絡市場之債務工具投資、應收款項、其他應收款及存出保證金) | \$1,380,173 | 金)(註) | \$1,380,173 |
| 合 計 | <u>\$1,380,173</u> | 合 計 | <u>\$1,380,173</u> |

C. 於重編後民國一〇七年一月一日由國際會計準則第39號規定過渡至國際財務報導準則第9號規定時，金融資產及金融負債之分類變動進一步相關資訊如下：

| 國際會計準則第39號 | | 國際財務報導準則第9號 | | 保留盈餘 其他權益 | | |
|--------------|--------------------|---------------|--------------------|-----------|------------|------------|
| 會計項目 | 帳面金額 | 會計項目 | 帳面金額 | 差異數 | 調整數 | 調整數 |
| 放款及應收款(註) | | | | | | |
| 現金及約當現金 | \$552,831 | 現金及約當現金 | \$552,831 | \$- | \$- | \$- |
| 無活絡市場之債務工具投資 | 15,000 | 按攤銷後成本衡量之金融資產 | 15,000 | - | - | - |
| 應收款項 | 758,711 | 應收款項 | 758,711 | - | - | - |
| 其他應收款 | 52,230 | 其他應收款 | 52,230 | - | - | - |
| 存出保證金 | 1,401 | 存出保證金 | 1,401 | - | - | - |
| 合 計 | <u>\$1,380,173</u> | 合 計 | <u>\$1,380,173</u> | | <u>\$-</u> | <u>\$-</u> |

註：

本公司依照國際會計準則第39號規定分類為放款及應收款者，其現金流量特性符合完全為支付本金及流通在外本金金額之利息。以重編後民國一〇七年一月一日存在之事實及情況評估，因經營模式屬收取合約現金流量，符合採攤銷後成本衡量之規定。此外，於重編後民國一〇七年一月一日對符合採攤銷後成本衡量者依照國際財務報導準則第9號規定進行之減損評估並未產生差異。於重編後民國一〇七年一月一日並未因採國際財務報導準則第9號規定產生帳面金額之影響，僅將無活絡市場之債務工具投資15,000千元重分類為按攤銷後成本衡量之金融資產15,000千元。

復盛應用科技股份有限公司個體財務報表附註(續)
(金額除另註明外，均以新臺幣千元為單位)

D. 依照國際財務報導準則第7號及國際財務報導準則第9號規定之相關附註揭露，請詳附註四、附註五、附註六及附註十二。

(3) 揭露倡議(國際會計準則第7號「現金流量表」之修正)

針對與負債有關之籌資活動，增加期初至期末之調節資訊，相關附註揭露請詳附註十二。

2. 本公司尚未採用下列國際會計準則理事會已發布且金管會已認可之新發布、修訂及修正準則或解釋：

| 項次 | 新發布/修正/修訂準則及解釋 | 國際會計準則理事會 發布之生效日 |
|----|------------------------------|---------------------|
| 1 | 國際財務報導準則第16號「租賃」 | 民國108年1月1日 |
| 2 | 國際財務報導解釋第23號「所得稅務處理之不確定性」 | 民國108年1月1日 |
| 3 | 國際會計準則第28號「投資關聯企業及合資」之修正 | 民國108年1月1日 |
| 4 | 具有負補償之提前還款特性(國際財務報導準則第9號之修正) | 民國108年1月1日 |
| 5 | 2015-2017年國際財務報導準則之改善 | 民國108年1月1日 |
| 6 | 計畫修正、縮減或清償(國際會計準則第19號之修正) | 民國108年1月1日 |

(1) 國際財務報導準則第16號「租賃」

此新準則要求承租人除符合並選擇短期租賃或低價值標的資產之租賃外，對所有租賃採單一會計模式，即認列使用權資產及租賃負債於資產負債表上，綜合損益表中則認列與租賃相關之折舊費用及利息費用。另，出租人之租賃仍分類為營業租賃及融資租賃，惟須提供更多相關之揭露資訊。

(2) 國際財務報導解釋第23號「所得稅務處理之不確定性」

該解釋規範，當存有所得稅務處理之不確定性時，如何適用國際會計準則第12號「所得稅」之認列與衡量之規定。

(3) 國際會計準則第28號「投資關聯企業及合資」之修正

此修正釐清企業對構成關聯企業淨投資之一部份之長期性權益，應於適用IAS 28前適用IFRS 9，且於適用IFRS 9時，不考慮因適用IAS 28所產生之任何調整。

復盛應用科技股份有限公司個體財務報表附註(續)
(金額除另註明外，均以新臺幣千元為單位)

(4) 具有負補償之提前還款特性(國際財務報導準則第9號之修正)

此修正允許具提前還款特性(允許合約之一方支付或收取合理補償以提前終止合約)之金融資產可以攤銷後成本衡量或透過其他綜合損益按公允價值衡量。

(5) 2015-2017年國際財務報導準則之改善

國際財務報導準則第3號「企業合併」

此修正釐清對聯合營運具聯合控制之企業於取得該業務之控制時，應再衡量其先前持有對聯合營運之權益。

國際財務報導準則第11號「聯合協議」

此修正釐清參與聯合營運但未具聯合控制之企業於取得業務之聯合控制時，不應再衡量其先前持有對聯合營運之權益。

國際會計準則第12號「所得稅」

此修正釐清企業應依其對過去之交易或事項原係認列於損益、其他綜合損益或權益，於相同處認列股利之所得稅後果。

國際會計準則第23號「借款成本」

此修正釐清企業應於資產可供其意圖使用或出售時，將為取得該資產而特地舉借之借款以一般性借款處理。

(6) 計畫修正、縮減或清償(國際會計準則第19號之修正)

此修正釐清確定福利計畫發生變動(如：修正、縮減或清償等)時，企業應使用更新後之假設以再衡量其淨確定福利負債或資產。

以上為國際會計準則理事會已發布，金管會已認可且自民國一〇八年一月一日以後開始之會計年度適用之新發布、修訂及修正之準則或解釋，本公司評估除前述(1)之影響說明如下外，其餘新公布或修正準則、或解釋對本公司並無重大影響：

(1) 國際財務報導準則第16號「租賃」

國際財務報導準則第16號「租賃」取代國際會計準則第17號「租賃」、國際財務報導解釋第4號「決定一項安排是否包含租賃」、解釋公告第15號「營業租賃：誘因」，及解釋公告第27號「評估涉及租賃之法律形式之交易實質」。國際財務報導準則第16號對本公司之影響說明如下：

復盛應用科技股份有限公司個體財務報表附註(續)
(金額除另註明外，均以新臺幣千元為單位)

對於租賃之定義，本公司適用國際財務報導準則第 16 號之過渡規定，選擇無須於初次適用日（即民國一〇八年一月一日），重評估合約是否係屬（或包含）租賃。本公司就先前適用國際會計準則第 17 號及國際財務報導解釋第 4 號時已辨認為租賃之合約，適用國際財務報導準則第 16 號；另就先前適用國際會計準則第 17 號及國際財務報導解釋第 4 號時已辨認為不包含租賃之合約，不適用國際財務報導準則第 16 號。

本公司為承租人，適用國際財務報導準則第 16 號之過渡規定，選擇不重編比較資訊，而於民國一〇八年一月一日認列初次適用之累積影響數，以作為初次適用日之保留盈餘（或權益之其他組成部分，如適用時）期初餘額之調整。

分類為營業租賃之租賃

本公司預計於民國一〇八年一月一日，對適用國際會計準則第 17 號時分類為營業租賃之租賃，按剩餘租賃給付現值（使用民國一〇八年一月一日承租人增額借款利率折現）衡量並認列租賃負債；另以個別租賃為基礎，選擇按下列金額之一衡量並認列使用權資產：

- i. 該使用權資產之帳面金額，如同自開始日已適用國際財務報導準則第 16 號，但使用民國一〇八年一月一日之承租人增額借款利率折現；或
- ii. 租賃負債之金額，但該金額調整與該租賃有關之所有預付或應付之租賃給付金額（認列於民國一〇八年一月一日前刻之資產負債表者）。

本公司預計於民國一〇八年一月一日，使用權資產將增加 1,561 千元；租賃負債將增加 1,561 千元。

3. 截至財務報告通過發布日為止，本公司未採用下列國際會計準則理事會已發布但金管會尚未認可之新發布、修訂及修正準則或解釋：

| 項次 | 新發布/修正/修訂準則及解釋 | 國際會計準則理事會 發布之生效日 |
|----|---|---------------------|
| 1 | 國際財務報導準則第10號「合併財務報表」及國際會計準則第28號「投資關聯企業及合資」之修正－投資者與其關聯企業或合資間之資產出售或投入 | 待國際會計準則理事會決定 |
| 2 | 國際財務報導準則第17號「保險合約」 | 民國110年1月1日 |
| 3 | 業務之定義(國際財務報導準則第3號之修正) | 民國109年1月1日 |
| 4 | 重大之定義(國際會計準則第1號及第8號之修正) | 民國109年1月1日 |

復盛應用科技股份有限公司個體財務報表附註(續)
(金額除另註明外，均以新臺幣千元為單位)

(1) 國際財務報導準則第10號「合併財務報表」及國際會計準則第28號「投資關聯企業及合資」之修正－投資者與其關聯企業或合資間之資產出售或投入

此計畫係為處理國際財務報導準則第10號「合併財務報表」與國際會計準則第28號「投資關聯企業及合資」間，有關以子公司作價投資關聯企業而喪失控制之不一致。國際會計準則第28號規定投入非貨幣性資產以交換關聯企業之權益時，應依順流交易之處理方式銷除所產生利益或損失之份額；國際財務報導準則第10號則規定應認列喪失對子公司之控制時之全數利益或損失。此修正限制國際會計準則第28號之前述規定，當構成國際財務報導準則第3號所定義為業務之資產出售或投入時，其所產生之利益或損失應全數認列。

此修正亦修改國際財務報導準則第10號使得投資者與其關聯企業間，當出售或投入不構成國際財務報導準則第3號所定義業務之子公司時，其產生之利益或損失，僅就非屬投資者所享有份額之範圍認列。

(2) 國際財務報導準則第17號「保險合約」

此準則提供保險合約全面性之模型，含括所有會計相關部分(認列、衡量、表達及揭露原則)，準則之核心為一般模型，於此模型下，原始認列以履約現金流量及合約服務邊際兩者之合計數衡量保險合約群組，其中履約現金流量包括：

- A. 未來現金流量之估計值
- B. 折現率：反映貨幣時間價值及與未來現金流量相關之財務風險(在財務風險未包含於未來現金流量之估計值範圍內)之調整；及
- C. 對非財務風險之風險調整

保險合約群組於每一報導期間結束日之帳面金額為剩餘保障負債及已發生理賠負債兩者之總和。

除一般模型外，並提供：

- A. 具直接參與特性合約之特定適用方法(變動收費法)
- B. 短期合約之簡化法(保費分攤法)

復盛應用科技股份有限公司個體財務報表附註(續)
(金額除另註明外，均以新臺幣千元為單位)

(3) 業務之定義(國際財務報導準則第3號之修正)

此修正釐清國際財務報導準則第3號「企業合併」業務之定義，協助企業辨認交易係依企業合併處理，亦或依資產取得方式處理。國際財務報導準則第3號持續採用市場參與者角度決定取得活動或資產組合是否為業務，包括釐清事業之最低要求、增加指引協助企業評估取得之過程是否具實質、縮減對事業及產出之定義等。

(4) 重大之定義(國際會計準則第1號及第8號之修正)

主要係重新定義重大資訊為：若某些項目之遺漏、誤述或模糊合理預期將影響一般用途財務報表主要使用者根據財務報表所作之決策。此修正釐清重大性將取決於資訊之性質或大小，企業需視資訊個別或併同其他資訊於財務報表中是否係屬重大。若合理預期對主要使用者產生影響，則誤述之資訊係屬重大。

以上國際會計準則理事會已發布但金管會尚未認可之準則或解釋，其實際適用日期以金管會規定為準，上述準則或解釋對本公司並無重大影響。

四、重大會計政策之彙總說明

1. 遵循聲明

本公司民國一〇七年度及重編後一〇六年度之個體財務報告係依據證券發行人財務報告編製準則編製。

2. 編製基礎

本公司依據證券發行人財務報告編製準則編製個體財務報告。依據證券發行人財務報告編製準則第21條規定，個體財務報告當期損益及其他綜合損益與合併基礎編製之財務報告中當期損益及其他綜合損益歸屬於母公司業主之分攤數相同，且個體財務報告業主權益與合併基礎編製之財務報告中歸屬於母公司業主之權益相同。因此，投資子公司於個體財務報告係以「採用權益法之投資」表達，並作必要之評價調整。

個體財務報表除以公允價值衡量之金融工具外，係以歷史成本為編製基礎。除另行註明者外，個體財務報表均以新臺幣千元為單位。

復盛應用科技股份有限公司個體財務報表附註(續)
(金額除另註明外，均以新臺幣千元為單位)

3. 外幣交易

本公司之個體財務報表係以功能性貨幣新臺幣表達。

外幣交易係以交易日匯率換算為其功能性貨幣記錄。於每一報導期間結束日，外幣貨幣性項目以該日收盤匯率換算；以公允價值衡量之外幣非貨幣性項目，以衡量公允價值當日之匯率換算；以歷史成本衡量之外幣非貨幣性項目，以原始交易日之匯率換算。

除下列所述者外，因交割或換算貨幣性項目所產生之兌換差額，於發生當期認列為損益：

- (1) 為取得符合要件之資產所發生之外幣借款，其產生之兌換差額若視為對利息成本之調整者，為借款成本之一部分，予以資本化作為該項資產之成本。
- (2) 適用國際會計準則第39號「金融工具：認列與衡量」之外幣項目，依金融工具之會計政策處理。
- (3) 構成報導個體對國外營運機構淨投資一部分之貨幣性項目，所產生之兌換差額原始係認列為其他綜合損益，並於處分該淨投資時，自權益重分類至損益。

當非貨幣性項目之利益或損失認列為其他綜合損益時，該利益或損失之任何兌換組成部分認列為其他綜合損益。當非貨幣性項目之利益或損失認列為損益時，該利益或損失之任何兌換組成部分認列為損益。

4. 外幣財務報表之換算

本公司之每一國外營運機構係自行決定其功能性貨幣，並以該功能性貨幣衡量其財務報表。編製個體財務報表時，國外營運機構之資產與負債係以該資產負債表日之收盤匯率換算為新臺幣，收益及費損項目係以當期平均匯率換算。因換算而產生之兌換差額認列為其他綜合損益，並於處分該國外營運機構時，將先前已認列於其他綜合損益並累計於權益項下之單獨組成部分之累計兌換差額，於認列處分損益時，自權益重分類至損益。涉及對包含國外營運機構之子公司喪失控制之部分處分，及部分處分對包含國外營運機構之關聯企業或聯合協議之權益後，所保留之權益係一包含國外營運機構之金融資產者，亦按處分處理。

復盛應用科技股份有限公司個體財務報表附註(續)
(金額除另註明外，均以新臺幣千元為單位)

在未喪失控制下部分處分包含國外營運機構之子公司時，按比例將認列於其他綜合損益之累計兌換差額重新歸屬予該國外營運機構之非控制權益，而不認列為損益；在未喪失重大影響或聯合控制下，部分處分包含國外營運機構之關聯企業或聯合協議時，累計兌換差額則按比例重分類至損益。

本公司因收購國外營運機構產生之商譽及對其資產與負債帳面金額所作之公允價值調整，視為該國外營運機構之資產及負債，並以其功能性貨幣列報。

5. 資產與負債區分流動與非流動之分類標準

有下列情況之一者，分類為流動資產，非屬流動資產，則分類為非流動資產：

- (1) 預期於其正常營業週期中實現該資產，或意圖將其出售或消耗。
- (2) 主要為交易目的而持有該資產。
- (3) 預期於報導期間後十二個月內實現該資產。
- (4) 現金或約當現金，但於報導期間後至少十二個月將該資產交換或用以清償負債受到限制者除外。

有下列情況之一者，分類為流動負債，非屬流動負債，則分類為非流動負債：

- (1) 預期於其正常營業週期中清償該負債。
- (2) 主要為交易目的而持有該負債。
- (3) 預期於報導期間後十二個月內到期清償該負債。
- (4) 不能無條件將清償期限遞延至報導期間後至少十二個月之負債。負債之條款，可能依交易對方之選擇，以發行權益工具而導致其清償者，並不影響其分類。

6. 現金及約當現金

現金及約當現金係庫存現金、活期存款及可隨時轉換成定額現金且價值變動風險甚小之短期並具高度流動性之投資(包括合約期間三個月內之定期存款)。

7. 金融工具

金融資產與金融負債於本公司成為該金融工具合約條款之一方時認列。

符合國際財務報導準則第9號「金融工具」(民國一〇七年一月一日以前，國際會計準則第39號)適用範圍之金融資產與金融負債，於原始認列時，係依公允價值衡量，直接可歸屬於金融資產與金融負債(除分類為透過損益按公允價值衡量之金融資產及金融負債外)取得或發行之交易成本，係從該金融資產及金融負債之公允價值加計或減除。

復盛應用科技股份有限公司個體財務報表附註(續)
(金額除另註明外，均以新臺幣千元為單位)

(1) 金融資產之認列與衡量

自民國一〇七年一月一日起之會計處理如下：

本公司所有慣例交易金融資產之認列與除列，採交易日會計處理。

本公司以下列兩項為基礎將金融資產分類為後續按攤銷後成本衡量、透過其他綜合損益按公允價值衡量或透過損益按公允價值衡量之金融資產：

- A. 管理金融資產之經營模式
- B. 金融資產之合約現金流量特性

按攤銷後成本衡量之金融資產

同時符合下列兩條件之金融資產，按攤銷後成本衡量，並以應收票據、應收帳款、按攤銷後成本衡量之金融資產及其他應收款等項目列報於資產負債表：

- A. 管理金融資產之經營模式：持有金融資產以收取合約現金流量
- B. 金融資產之合約現金流量特性：現金流量完全為支付本金及流通在外本金金額之利息

此等金融資產(不包括涉及避險關係者)後續以攤銷後成本【原始認列時衡量之金額，減除已償付之本金，加計或減除該原始金額與到期金額間差額之累積攤銷數(使用有效利息法)，並調整備抵損失】衡量。於除列、透過攤銷程序或認列減損利益或損失時，將其利益或損失認列於損益。

以有效利息法(以有效利率乘以金融資產總帳面金額)或下列情況計算之利息，則認列於損益：

- A. 如屬購入或創始之信用減損金融資產，以信用調整後有效利率乘以金融資產攤銷後成本
- B. 非屬前者，惟後續變成信用減損者，以有效利率乘以金融資產攤銷後成本

復盛應用科技股份有限公司個體財務報表附註(續)
(金額除另註明外，均以新臺幣千元為單位)

透過其他綜合損益按公允價值衡量之金融資產

同時符合下列兩條件之金融資產，按透過其他綜合損益按公允價值衡量，並以透過其他綜合損益按公允價值衡量之金融資產列報於資產負債表：

- A. 管理金融資產之經營模式：收取合約現金流量及出售金融資產
- B. 金融資產之合約現金流量特性：現金流量完全為支付本金及流通在外本金金額之利息

此類金融資產相關損益之認列說明如下：

- A. 除列或重分類前，除減損利益或損失與外幣兌換損益認列於損益外，其利益或損失係認列於其他綜合損益
- B. 除列時，先前認列於其他綜合損益之累積利益或損失係自權益重分類至損益作為重分類調整
- C. 以有效利息法(以有效利率乘以金融資產總帳面金額)或下列情況計算之利息，則認列於損益：
 - (a) 如屬購入或創始之信用減損金融資產，以信用調整後有效利率乘以金融資產攤銷後成本
 - (b) 非屬前者，惟續後變成信用減損者，以有效利率乘以金融資產攤銷後成本

此外，對於屬國際財務報導準則第9號適用範圍之權益工具，且該權益工具既非持有供交易，亦非適用國際財務報導準則第3號之企業合併中之收購者所認列之或有對價，於原始認列時，選擇(不可撤銷)將其後續公允價值變動列報於其他綜合損益。列報於其他綜合損益中之金額後續不得移轉至損益(處分該等權益工具時，將列入其他權益項目之累積金額，直接轉入保留盈餘)，並以透過其他綜合損益按公允價值衡量之金融資產列報於資產負債表。投資之股利則認列於損益，除非該股利明顯代表部分投資成本之回收。

透過損益按公允價值衡量之金融資產

除前述符合特定條件而按攤銷後成本衡量或透過其他綜合損益按公允價值衡量外，金融資產均採透過損益按公允價值衡量，並以透過損益按公允價值衡量之金融資產及應收帳款列報於資產負債表。

此類金融資產以公允價值衡量，其再衡量產生之利益或損失認列為損益，該認列為損益之利益或損失包含該金融資產所收取之任何股利或利息。

復盛應用科技股份有限公司個體財務報表附註(續)
(金額除另註明外，均以新臺幣千元為單位)

民國一〇七年一月一日以前之會計處理如下：

本公司所有慣例交易金融資產之認列與除列，採交易日會計處理。

本公司之金融資產係分類為透過損益按公允價值衡量之金融資產與放款及應收款二類。該分類係於金融資產原始認列時視其性質及目的而決定。

透過損益按公允價值衡量之金融資產

透過損益按公允價值衡量之金融資產包括持有供交易及指定透過損益按公允價值衡量者。

當符合下列條件之一，分類為持有供交易：

- A. 其取得之主要目的為短期內出售；
- B. 於原始認列時即屬合併管理之可辨認金融工具組合之一部分，且有近期該組合為短期獲利之操作型態之證據；或
- C. 屬衍生工具(財務保證合約或被指定且有效之避險工具之衍生工具除外)。

對於包含一個或多個嵌入式衍生金融工具之合約，可指定整體混合(結合)合約為透過損益按公允價值衡量之金融資產；或當符合下列因素之一而可提供更攸關之資訊時，於原始認列時指定為透過損益按公允價值衡量：

- A. 該指定可消除或重大減少衡量或認列不一致；或
- B. 一組金融資產、金融負債或兩者，依書面之風險管理或投資策略，以公允價值基礎管理並評估其績效，且合併公司內部提供予管理階層之該投資組合資訊，亦以公允價值為基礎。

此類金融資產以公允價值衡量，其再衡量產生之利益或損失認列為損益，該認列為損益之利益或損失包含該金融資產所收取之任何股利或利息(包含於投資當年度收到者)。

對於此類金融資產，若無活絡市場公開報價且公允價值無法可靠衡量時，於報導期間結束日以成本減除減損損失後之金額衡量，並以成本衡量之金融資產列報於資產負債表。

復盛應用科技股份有限公司個體財務報表附註(續)
(金額除另註明外，均以新臺幣千元為單位)

放款及應收款

放款及應收款係指無活絡市場之公開報價且具固定或可決定收取金額之非衍生金融資產，且須同時符合下列條件：未分類為透過損益按公允價值衡量、未指定為備供出售，以及未因信用惡化以外之因素致持有人可能無法收回幾乎所有之原始投資。

此等金融資產係以應收款項及無活絡市場之債務工具投資單獨表達於資產負債表，於原始衡量後，採有效利率法之攤銷後成本減除減損後之金額衡量。攤銷後成本之計算則考量取得時之折價或溢價以及交易成本。有效利率法之攤銷認列於損益。

(2) 金融資產減損

自民國一〇七年一月一日起之會計處理如下：

本公司對按攤銷後成本衡量之金融資產，係以預期信用損失認列並衡量備抵損失。

本公司以反映下列各項之方式衡量預期信用損失：

- A. 藉由評估各可能結果而決定之不偏且以機率加權之金額
- B. 貨幣時間價值
- C. 與過去事項、現時狀況及未來經濟狀況預測有關之合理且可佐證之資訊
(於資產負債表日無須過度成本或投入即可取得者)

衡量備抵損失之方法說明如下：

- A. 按12個月預期信用損失金額衡量：包括金融資產自原始認列後信用風險未顯著增加，或於資產負債表日判定為信用風險低者。此外，亦包括前一報導期間按存續期間預期信用損失金額衡量備抵損失，但於本期資產負債表日不再符合自原始認列後信用風險已顯著增加之條件者。
- B. 存續期間預期信用損失金額衡量：包括金融資產自原始認列後信用風險已顯著增加，或屬購入或創始之信用減損金融資產。
- C. 對於屬國際財務報導準則第15號範圍內之交易所產生之應收帳款或合約資產，本公司採用存續期間預期信用損失金額衡量備抵損失。

本公司於每一資產負債表日，以比較金融工具於資產負債表日與原始認列日之違約風險之變動，評估金融工具於原始認列後之信用風險是否已顯著增加。另與信用風險相關資訊請詳附註十二。

復盛應用科技股份有限公司個體財務報表附註(續)
(金額除另註明外，均以新臺幣千元為單位)

民國一〇七年一月一日以前之會計處理如下：

除透過損益按公允價值衡量之金融資產外，其他金融資產係於每一報導期間結束日評估減損，當有客觀證據顯示，因金融資產原始認列後發生之單一或多項損失事項，致使金融資產之估計未來現金流量受損失者，該金融資產即已發生減損。金融資產帳面金額之減少除應收款項係藉由備抵帳戶調降外，其餘則直接由帳面金額中扣除，並將損失認列於損益。

其他金融資產之損失事項可能包含：

- A. 發行人或交易對方發生重大財務困難；或
- B. 違反合約，例如利息或本金支付之延滯或不償付；或
- C. 債務人很有可能破產或進行其他財務重整；或
- D. 金融資產之活絡市場因發行人財務困難而消失。

本公司針對放款及應收款，首先個別評估重大個別金融資產是否存有減損客觀證據，個別不重大之金融資產則以群組評估。若確定個別評估之金融資產無減損客觀證據存在，無論是否重大，將具有類似信用風險特性之金融資產合併為一群組，並以群組進行減損評估。若存有發生減損損失之客觀證據，損失之衡量係以資產之帳面金額與估計未來現金流量現值之差額決定。估計未來現金流量之現值係依該資產原始有效利率折現，惟放款如採浮動利率，其用以衡量減損損失之折現率則為現時有效利率。利息收入係以減少後之資產帳面金額為基礎，並以計算減損損失所採用之現金流量折現率持續估列入帳。

當應收款項預期於未來無法收現時，應收款項及相關之備抵科目即應予沖銷。於認列減損損失之後續年度，若因一事件之發生導致估計減損損失金額增加或減少，則藉由調整備抵科目以增加或減少先前已認列之減損損失。如沖銷之後回收，則此回收認列於損益。

(3) 金融資產除列

本公司持有之金融資產於符合下列情況之一時除列：

- A. 來自金融資產現金流量之合約權利終止。
- B. 已移轉金融資產且將該資產所有權之幾乎所有風險及報酬移轉予他人。
- C. 既未移轉亦未保留資產所有權之幾乎所有風險及報酬，但已移轉對資產之控制。

復盛應用科技股份有限公司個體財務報表附註(續)
(金額除另註明外，均以新臺幣千元為單位)

一金融資產整體除列時，其帳面金額與已收取或可收取對價加計認列於其他綜合損益之任何累計利益或損失總和間之差額係認列於損益。

(4) 金融負債及權益工具

負債或權益之分類

本公司發行之負債及權益工具係依據合約協議之實質與金融負債及權益工具之定義分類為金融負債或權益。

權益工具

權益工具係指表彰本公司於資產減除所有負債後剩餘權益之任何合約，本公司發行之權益工具係以取得之價款扣除直接發行成本後之金額認列。

金融負債

符合國際財務報導準則第9號(民國一〇七年一月一日以前，國際會計準則第39號)適用範圍之金融負債於原始認列時，分類為以攤銷後成本衡量之金融負債。

以攤銷後成本衡量之金融負債

以攤銷後成本衡量之金融負債包括應付款項及借款等，於原始認列後，續後以有效利率法衡量。當金融負債除列及透過有效利率法攤提時，將其相關損益及攤銷數認列於損益。

攤銷後成本之計算考量取得時之折價或溢價及交易成本。

金融負債之除列

當金融負債之義務解除、取消或失效時，則除列該金融負債。

當本公司與債權人間就具重大差異條款之債務工具進行交換，或對現有金融負債之全部或部分條款作重大修改(不論是否因財務困難)，以除列原始負債並認列新負債之方式處理，除列金融負債時，將其帳面金額與所支付或應支付對價總額(包括移轉之非現金資產或承擔之負債)間之差額認列於損益。

復盛應用科技股份有限公司個體財務報表附註(續)
(金額除另註明外，均以新臺幣千元為單位)

(5) 金融資產及負債之互抵

金融資產及金融負債僅於已認列金額目前具互抵之法律行使權利且有意圖以淨額交割或同時變現資產及清償負債時，方能予以互抵並以淨額列示於資產負債表。

8. 公允價值衡量

公允價值係指於衡量日，市場參與者間在有秩序之交易中出售某一資產所能收取或移轉某一負債所需支付之價格。公允價值衡量假設該出售資產或移轉負債之交易發生於下列市場之一：

- (1) 該資產或負債之主要市場，或
- (2) 若無主要市場，該資產或負債之最有利市場

主要或最有利市場必須是公司所能進入以進行交易者。

資產或負債之公允價值衡量係使用市場參與者於定價資產或負債時會使用之假設，其假設該等市場參與者依其經濟最佳利益為之。

非金融資產之公允價值衡量考量市場參與者藉由將該資產用於其最高及最佳使用或藉由將該資產出售予會將該資產用於其最高及最佳使用之另一市場參與者，以產生經濟效益之能力。

本公司採用在相關情況下適合且有足夠資料可得之評價技術以衡量公允價值，並最大化攸關可觀察輸入值之使用且最小化不可觀察輸入值之使用。

9. 存貨

存貨按逐項比較之成本與淨變現價值孰低法評價。

成本指為使存貨達到可供銷售或可供生產狀態及地點所產生之成本：

原物料—以實際進貨成本，採加權平均法。

製成品及在製品—包括直接原料、人工及以正常產能分攤之固定製造費用，但不包含借款成本。

淨變現價值指在正常情況下，估計售價減除至完工尚須投入之成本及銷售費用後之餘額。

復盛應用科技股份有限公司個體財務報表附註(續)
(金額除另註明外，均以新臺幣千元為單位)

自民國一〇七年一月一日起，勞務提供係依據國際財務報導準則第15號之規定處理，非屬存貨範圍。

10. 採用權益法之投資

本公司對子公司之投資係依據證券發行人財務報告編製準則第21條之規定，以「採用權益法之投資」表達並作必要之評價調整，以使個體財務報告當期損益及其他綜合損益與合併基礎編製之財務報告中當期損益及其他綜合損益歸屬於母公司業主之分攤數相同，且個體財務報告業主權益與合併基礎編製之財務報告中歸屬於母公司業主之權益相同。此等調整主要係考量投資子公司於合併財務報表依據國際會計準則第27號「合併財務報表」之處理及不同報導個體層級適用國際財務報導準則之差異，並借記或貸記「採用權益法之投資」、「採用權益法之子公司、關聯企業及合資損益份額」或「採用權益法之子公司、關聯企業及合資其他綜合損益份額」等科目。

本公司對關聯企業之投資除分類為待出售資產外，係採用權益法處理。關聯企業係指本公司對其有重大影響者。

於權益法下，投資關聯企業於資產負債表之列帳，係以成本加計取得後本公司對該關聯企業淨資產變動數依持股比例認列之金額。對關聯企業投資之帳面金額及其他相關長期權益於採用權益法減少至零後，於發生法定義務、推定義務或已代關聯企業支付款項之範圍內，認列額外損失及負債。本公司與關聯企業間交易所產生之未實現損益，則依其對關聯企業之權益比例銷除。

當關聯企業之權益變動並非因損益及其他綜合損益項目而發生且不影響本公司對其持股比例時，本公司係按持股比例認列相關所有權權益變動。因而所認列之資本公積於後續處分關聯企業時，係按處分比例轉列損益。

關聯企業增發新股時，本公司未按持股比例認購致使投資比例發生變動，因而使本公司對該關聯企業所享有之淨資產持份發生增減者，以「資本公積」及「採用權益法之投資」調整該增減數。於投資比例變動為減少時，另將先前已認列於其他綜合損益之相關項目，依減少比例重分類至損益或其他適當科目。前述所認列之資本公積於後續處分關聯企業時，係按處分比例轉列損益。

關聯企業之財務報表係就與本公司相同之報導期間編製，並進行調整以使其會計政策與本公司之會計政策一致。

復盛應用科技股份有限公司個體財務報表附註(續)
(金額除另註明外，均以新臺幣千元為單位)

本公司於每一報導期間結束日依國際會計準則第28號「投資關聯企業及合資」(民國一〇七年一月一日以前，國際會計準則第39號)之規定確認是否有客觀證據顯示對關聯企業之投資發生減損，若有減損之客觀證據，本公司即依國際會計準則第36號「資產減損」之規定以關聯企業之可回收金額與帳面金額間之差異數計算減損金額，並將該金額認列於對關聯企業之損益中。前述可回收金額如採用該投資之使用價值，本公司則依據下列估計決定相關使用價值：

- (1) 本公司所享有關聯企業估計未來產生現金流量現值之份額，包括關聯企業因營運所產生之現金流量及最終處分該投資所得之價款；或
- (2) 本公司預期由該投資收取股利及最終處分該投資所產生之估計未來現金流量現值。

因構成投資關聯企業帳面金額之商譽組成項目，並未單獨認列，故無須對其適用國際會計準則第36號「資產減損」商譽減損測試之規定。

當喪失對關聯企業之重大影響時，本公司係以公允價值衡量並認列所保留之投資部分。喪失重大影響時，該投資關聯企業之帳面金額與所保留投資之公允價值加計處分所得價款間之差額，則認列為損益。

11. 不動產、廠房及設備

不動產、廠房及設備係以取得成本為認列基礎，並減除累計折舊及累計減損後列示，前述成本包含不動產、廠房及設備之拆卸、移除及復原其所在地點之成本及因未完工程所產生之必要利息支出。不動產、廠房及設備之各項組成若屬重大，則單獨提列折舊。當不動產、廠房及設備之重大組成項目須被定期重置，本公司將該項目視為個別資產並以特定耐用年限及折舊方法分別認列。該等被重置部分之帳面金額，則依國際會計準則第16號「不動產、廠房及設備」之除列規定予以除列。重大檢修成本若符合認列條件，係視為替換成本而認列為廠房及設備帳面金額之一部分，其他修理及維護支出則認列至損益。

折舊係以直線法按下列資產之估計耐用年限計提：

| | |
|-------|-------|
| 房屋及建築 | 1～45年 |
| 機器設備 | 1～10年 |
| 其他設備 | 1～16年 |

不動產、廠房及設備之項目或任一重要組成部分於原始認列後，若予處分或預期未來不會因使用或處分而有經濟效益之流入，則予以除列並認列損益。

復盛應用科技股份有限公司個體財務報表附註(續)
(金額除另註明外，均以新臺幣千元為單位)

不動產、廠房及設備之殘值、耐用年限及折舊方法係於每一財務年度終了時評估，若預期值與先前之估計不同時，該變動視為會計估計變動。

12. 租賃

本公司為承租人

營業租賃下之租賃給付係於租賃期間內以直線法認列為費用。

本公司為出租人

本公司未移轉租賃標的物所有權之實質全部風險及報酬之租賃，係分類為營業租賃。因安排營業租賃所產生之原始直接成本係作為租賃資產帳面金額之加項，並於租期以與租金收入相同基礎認列。營業租賃所產生之租金收入，係按租賃期間以直線法認列入帳。或有租金則於租金賺得之期間認列為收入。

13. 無形資產

單獨取得之無形資產於原始認列時係以成本衡量。透過企業合併取得之無形資產成本為收購日之公允價值。無形資產於原始認列後，係以其成本減除累計攤銷及累計減損損失後之金額作為帳面金額。不符合認列條件之內部產生無形資產不予資本化，而係於發生時認列至損益。

無形資產之耐用年限區分為有限及非確定耐用年限。

有限耐用年限之無形資產係於其耐用年限內攤銷，並於存有減損跡象時進行減損測試。有限耐用年限之無形資產攤銷期間及攤銷方法係至少於每一財務年度結束時進行複核。若資產之預估耐用年限與先前之估計不同或未來經濟效益消耗之預期型態已發生改變，則攤銷方法或攤銷期間將予以調整並視為會計估計變動。

非確定耐用年限之無形資產不予攤銷，但於每一年度依個別資產或現金產生單位層級進行減損測試。非確定耐用年限之無形資產係於每期評估是否有事件及情況繼續支持該資產之耐用年限仍屬非確定。若耐用年限由非確定改為有限耐用年限時，則推延適用。

無形資產之除列所產生之利益或損失係認列至損益。

復盛應用科技股份有限公司個體財務報表附註(續)
(金額除另註明外，均以新臺幣千元為單位)

電腦軟體

電腦軟體成本於其估計效益年限(一年至二年)採直線法攤提。

14. 非金融資產之減損

本公司於每一報導期間結束日評估所有適用國際會計準則第36號「資產減損」之資產是否存有減損跡象。如有減損跡象或須針對某一資產每年定期進行減損測試，本公司即以個別資產或資產所屬之現金產生單位進行測試。減損測試結果如資產或資產所屬現金產生單位之帳面金額大於其可回收金額，則認列減損損失。可回收金額為淨公允價值或使用價值之較高者。

本公司於每一報導期間結束日針對商譽以外之資產，評估是否有跡象顯示先前已認列之減損損失可能已不存在或減少。如存有此等跡象，本公司即估計該資產或現金產生單位之可回收金額。若可回收金額因資產之估計服務潛能變動而增加時，則迴轉減損。惟迴轉後帳面金額不超過資產在未認列減損損失情況下，減除應提列折舊或攤銷後之帳面金額。

繼續營業單位之減損損失及迴轉數係認列於損益。

15. 收入認列

自民國一〇七年一月一日起之會計處理如下：

本公司與客戶合約之收入主要包括銷售商品及提供勞務，會計處理分別說明如下：

銷售商品

本公司製造並銷售商品，於承諾之商品運送至客戶端且客戶取得其控制(即客戶主導該商品之使用並取得該商品之幾乎所有剩餘效益之能力)時認列收入，主要商品為高爾夫球具產品，以合約敘明之價格為基礎認列收入。

本公司對於部分提供銷售商品之合約，於簽約時即先向客戶收取部分對價，本公司承擔須於後續提供勞務之義務，故認列為合約負債。

本公司前述合約負債轉列收入之期間通常不超過一年，並未導致重大財務組成部分之產生。

復盛應用科技股份有限公司個體財務報表附註(續)
(金額除另註明外，均以新臺幣千元為單位)

提供勞務

本公司提供之勞務服務主要為技術服務收入，該等服務依相關協議內容認列收入，且大部分合約協議價款係於技術服務提供後之合約期間平均收取。

民國一〇七年一月一日以前之會計處理如下：

收入係於經濟效益將很有可能流入本公司且金額能可靠衡量時認列。收入以已收或應收取對價之公允價值衡量。各項收入認列之條件及方式列示如下：

商品銷售

銷售商品之收入於符合下列所有條件時認列：已將商品所有權之重大風險與報酬移轉予買方、對於已出售之商品既不持續參與管理亦未維持有效控制、收入金額能可靠衡量、與交易有關之經濟效益很有可能流入企業、與交易相關之成本能可靠衡量。

技術服務收入

技術服務收入係依相關協議內容認列，於與交易有關之經濟效益很有可能流入本公司，且收入金額能可靠衡量時予以認列。

利息收入

以攤銷後成本衡量之金融資產(包括放款及應收款)，其利息收入係以有效利率法估列，並將利息收入認列於損益。

16. 退職後福利計畫

本公司員工退休辦法適用於所有正式任用之員工，員工退休基金全數提存於勞工退休準備金監督委員會管理，並存入退休基金專戶，由於上述退休金係以退休準備金監督委員會名義存入，與本公司完全分離，故未列入上開財務報表中。

對於屬確定提撥計畫之退職後福利計畫，本公司每月負擔之員工退休金提撥率，不得低於員工每月薪資百分之六，所提撥之金額認列為當期費用。

復盛應用科技股份有限公司個體財務報表附註(續)
(金額除另註明外，均以新臺幣千元為單位)

對於屬確定福利計畫之退職後福利計畫，依據預計單位福利法於年度報導期間結束日按精算報告提列。淨確定福利負債(資產)再衡量數包括計畫資產報酬與資產上限影響數之任何變動，並減除包含於淨確定福利負債(資產)淨利息之金額，以及精算損益。淨確定福利負債(資產)再衡量數於發生時，列入其他綜合損益項下，並立即認列於保留盈餘。前期服務成本為計畫修正或縮減所產生之確定福利義務現值之變動數，且於下列兩者較早之日期認列為費用：

- (1) 當計畫修正或縮減發生時；及
- (2) 當公司認列相關重組成本或離職福利時。

淨確定福利負債(資產)淨利息係由淨確定福利負債(資產)乘以折現率決定，兩者均於年度報導期間開始時決定，再考量該期間淨確定福利負債(資產)因提撥金及福利支付產生之任何變動。

17. 所得稅

所得稅費用(利益)係指包含於決定本期損益中，與當期所得稅及遞延所得稅有關之彙總數。

當期所得稅

與本期及前期有關之本期所得稅負債(資產)，係以報導期間結束日已立法或實質性立法之稅率及稅法衡量。當期所得稅與認列於其他綜合損益或直接認列於權益之項目有關者，係分別認列於其他綜合損益或權益而非損益。

未分配盈餘加徵百分之十營利事業所得稅部分，於股東會決議分配盈餘之日列為所得稅費用。

遞延所得稅

遞延所得稅係就報導期間結束日，資產與負債之課稅基礎與其於資產負債表之帳面金額間所產生之暫時性差異予以計算。

除下列兩者外，所有應課稅暫時性差異皆予認列為遞延所得稅負債：

- (1) 商譽之原始認列；或非屬企業合併交易所產生，且於交易當時既不影響會計利潤亦不影響課稅所得(損失)之資產或負債原始認列；
- (2) 因投資子公司、關聯企業及聯合協議權益所產生，其迴轉時點可控制且於可預見之未來很有可能不會迴轉之應課稅暫時性差異。

復盛應用科技股份有限公司個體財務報表附註(續)
(金額除另註明外，均以新臺幣千元為單位)

除下列兩者外，可減除暫時性差異、未使用課稅損失及未使用所得稅抵減產生之遞延所得稅資產，於很有可能未來課稅所得之範圍內認列：

- (1) 與非屬企業合併交易，且於交易當時既不影響會計利潤亦不影響課稅所得(損失)之資產或負債原始認列所產生之可減除暫時性差異有關；
- (2) 與投資子公司、關聯企業及聯合協議權益所產生之可減除暫時性差異有關，僅於可預見之未來很有可能迴轉且迴轉當時有足夠之課稅所得以供該暫時性差異使用之範圍內認列。

遞延所得稅資產及負債係以預期資產實現或負債清償當期之稅率衡量，該稅率並以報導期間結束日已立法或實質性立法之稅率及稅法為基礎。遞延所得稅資產及負債之衡量係反映報導期間結束日預期回收資產或清償負債帳面金額之方式所產生之租稅後果。遞延所得稅與不列於損益之項目有關者，亦不認列於損益，而係依其相關交易認列於其他綜合損益或直接認列於權益。遞延所得稅資產於每一報導期間結束日予以重新檢視並認列。

遞延所得稅資產與負債僅於本期所得稅資產及本期所得稅負債之互抵具有法定執行權，且遞延所得稅係屬同一納稅主體並與由同一稅捐機關課徵之所得稅有關時，可予互抵。

五、重大會計判斷、估計及假設不確定性之主要來源

本公司編製個體財務報表時，管理階層須於報導期間結束日進行估計及假設，此將影響收入、費用、資產與負債報導金額及或有負債之揭露。然而，這些重大假設與估計之不確定性可能導致資產或負債之帳面金額須於未來期間進行重大調整之結果。

估計及假設

於報導期間結束日對有關未來所作之估計及假設不確定性之主要來源資訊，具有導致資產及負債帳面金額於下一財務年度重大調整之重大風險。茲說明如下：

1. 退職後福利計畫

退職後福利計畫之確定福利成本與確定福利義務現值係取決於精算評價。精算評價牽涉各種不同假設，包括：折現率及預期薪資之增減變動等。對用以衡量確定福利成本與確定福利義務所使用假設之詳細說明請詳附註六。

復盛應用科技股份有限公司個體財務報表附註(續)
(金額除另註明外，均以新臺幣千元為單位)

2. 所得稅

所得稅的不確定性存在於對複雜稅務法規之解釋、產生未來課稅所得的金額及時點。由於廣泛的國際商業關係與契約的長期性和複雜性，其實際結果與所作假設間產生之差異，或此等假設於未來之改變，可能迫使將已入帳的所得稅利益和費用於未來予以調整。對所得稅之提列，係依據本公司營業所在各國之稅捐機關可能的查核結果，所作之合理估計。所提列的金額是基於不同因素，例如：以往稅務查核經驗及課稅主體與所屬稅捐機關對稅務法規解釋之不同。此解釋之差異，因公司所在地之情況，而可能產生各種議題。

未使用之課稅損失與所得稅抵減遞轉後期及可減除暫時性差異，係於未來很有可能產生課稅所得或有應課稅暫時性差異之範圍內，認列遞延所得稅資產。決定遞延所得稅資產可認列之金額係以未來課稅所得及應課稅暫時性差異可能發生之時點及水準併同未來之稅務規劃策略為估計之依據。截至民國一〇七年十二月三十一日，有關本公司尚未認列之遞延所得稅資產說明請詳附註六。

3. 應收款項-減損損失之估計

自民國一〇七年一月一日起

本公司應收款項減損損失之估計係採用存續期間預計信用損失金額衡量，將依據合約可收取之合約現金流量(帳面金額)與預期收取之現金流量(評估前瞻資訊)兩者間差額之現值為信用損失，惟短期應收款之折現影響不重大，信用損失以未折現之差額衡量。若未來實際現金流量少於預期，可能會產生重大減損損失，請詳附註六。

民國一〇七年一月一日以前

當有客觀證據顯示減損跡象時，合併公司考量未來現金流量之估計。減損損失之金額係以該資產之帳面金額及估計未來現金流量(不包括尚未發生之未來信用損失)按該金融資產之原始有效利率折現之現值間之差額衡量。惟短期應收款之折現影響不重大，減損損失以該等資產之帳面金額及未折現之估計未來現金流量間之差額衡量。若未來實際現金流量少於預期，可能會產生重大減損損失，請詳附註六。

復盛應用科技股份有限公司個體財務報表附註(續)
(金額除另註明外，均以新臺幣千元為單位)

4. 存貨

存貨淨變現價值之估計值係考量存貨發生毀損、全部或部分過時或售價下跌等情況，以估計時可得之存貨預期變現金額之最可靠證據為之，請詳附註六。

六、重要會計項目之說明

1. 現金及約當現金

| | 107.12.31 | 106.12.31 (重編後) | 106.1.1 (重編後) |
|--------------|--------------------|--------------------|------------------|
| 庫存現金及零用金 | \$404 | \$594 | \$420 |
| 支票及活期存款 | 1,090,893 | 552,831 | 249,708 |
| 定期存款 | 300,000 | - | 387,840 |
| 約當現金－附買回外國債券 | 122,879 | - | - |
| 合 計 | <u>\$1,514,176</u> | <u>\$553,425</u> | <u>\$637,968</u> |

本公司約當現金中屬購入並承諾附買回債券之金額為美金4,000千元，係約定於民國一〇八年一月七日前以美金4,003千元賣回予票券金融機構。

2. 透過損益按公允價值衡量之金融資產

| | 107.12.31 | 106.12.31(註) (重編後) | 106.1.1(註) (重編後) |
|----------------|------------------|-----------------------|---------------------|
| 強制透過損益按公允價值衡量： | | | |
| 特別股股票 | <u>\$175,467</u> | | |
| 流動 | \$175,467 | | |
| 非流動 | - | | |
| 合計 | <u>\$175,467</u> | | |

註：本公司自民國一〇七年一月一日起採用國際財務報導準則第9號規定，依照國際財務報導準則第9號之過渡規定選擇不重編比較期間。

本公司透過損益按公允價值衡量之金融資產未有提供擔保之情況。

復盛應用科技股份有限公司個體財務報表附註(續)
(金額除另註明外，均以新臺幣千元為單位)

3. 按攤銷後成本衡量之金融資產

| | 107.12.31 | 106.12.31(註) (重編後) | 106.1.1(註) (重編後) |
|------|-----------------|-----------------------|---------------------|
| 定期存款 | <u>\$15,000</u> | | |
| 流動 | \$15,000 | | |
| 非流動 | - | | |
| 合計 | <u>\$15,000</u> | | |

註：本公司自民國一〇七年一月一日起採用國際財務報導準則第9號規定，依照國際財務報導準則第9號之過渡規定選擇不重編比較期間。

本公司將部分金融資產分類為按攤銷後成本衡量之金融資產，提供擔保情形請詳附註八，與信用風險相關資訊請詳附註十二。

4. 無活絡市場之債務工具投資

| | 107.12.31 | 106.12.31 (重編後) | 106.1.1 (重編後) |
|------|------------|--------------------|------------------|
| 定期存款 | <u>\$-</u> | <u>\$15,000</u> | <u>\$15,000</u> |
| 流動 | \$- | \$15,000 | \$15,000 |
| 非流動 | - | - | - |
| 合計 | <u>\$-</u> | <u>\$15,000</u> | <u>\$15,000</u> |

註：本公司自民國一〇七年一月一日起採用國際財務報導準則第9號規定，依照國際財務報導準則第9號之過渡規定選擇不重編比較期間。

本公司民國一〇七年一月一日以前採用國際會計準則第39號規定將部分金融資產分類為無活絡市場之債務工具投資，前述債務工具投資提供擔保之情形，請詳附註八。

復盛應用科技股份有限公司個體財務報表附註(續)
(金額除另註明外，均以新臺幣千元為單位)

5. 應收票據淨額

| | 107.12.31 | 106.12.31 (重編後) | 106.1.1 (重編後) |
|-------------|-----------|--------------------|------------------|
| 應收票據—因營業而發生 | \$358 | \$133 | \$529 |
| 減：備抵損失 | - | - | - |
| 合 計 | \$358 | \$133 | \$529 |

本公司之應收票據未有提供擔保之情況。

本公司自民國一〇七年一月一日起採用國際財務報導準則第9號規定評估減損，累計減損相關資訊，請詳附註六，與信用風險相關資訊請詳附註十二。

6. 應收帳款淨額

| | 107.12.31 | 106.12.31 (重編後) | 106.1.1 (重編後) |
|----------|-------------|--------------------|------------------|
| 應收帳款 | \$2,466,527 | \$491,884 | \$40,784 |
| 減：備抵損失 | (232) | - | - |
| 小 計 | 2,466,295 | 491,884 | 40,784 |
| 應收帳款—關係人 | 30,883 | 266,694 | 449,968 |
| 減：備抵損失 | - | - | - |
| 小 計 | 30,883 | 266,694 | 449,968 |
| 合 計 | \$2,497,178 | \$758,578 | \$490,752 |

本公司之應收帳款未有提供擔保之情況。

本公司對客戶之授信期間通常為30天至90天。本公司自民國一〇七年一月一日起採用國際財務報導準則第9號規定評估減損，民國一〇七年一月一日以前採用國際會計準則第39號規定評估減損，重編後民國一〇六年一月一日至十二月三十一日有關應收帳款及應收帳款—關係人減損所提列之呆帳變動及帳齡分析資訊如下(信用風險揭露請詳附註十二)：

| | 個別評估 之減損損失 | 群組評估 之減損損失 | 合 計 |
|----------------|---------------|---------------|-----|
| 106.1.1(重編後) | \$- | \$- | \$- |
| 當期發生(迴轉)之金額 | - | - | - |
| 106.12.31(重編後) | \$- | \$- | \$- |

復盛應用科技股份有限公司個體財務報表附註(續)
(金額除另註明外，均以新臺幣千元為單位)

應收帳款淨額之逾期帳齡分析如下：

| | 未逾期 且未減損 | 已逾期但尚未減損之應收帳款 | | | 合 計 |
|----------------|-------------|---------------|---------|--------|-----------|
| | | 60天內 | 61-180天 | 181天以上 | |
| 106.12.31(重編後) | \$747,792 | \$10,768 | \$18 | \$- | \$758,578 |
| 106.1.1(重編後) | 485,465 | 5,287 | - | - | 490,752 |

7. 存貨

| | 107.12.31 | 106.12.31 (重編後) | 106.1.1 (重編後) |
|-------|------------------|--------------------|------------------|
| 原 物 料 | \$46,181 | \$53,098 | \$21,523 |
| 在 製 品 | 32,938 | 29,019 | 20,110 |
| 製 成 品 | 1,033 | 4,673 | 1,296 |
| 買賣商品 | 4,690 | 1,791 | 4,514 |
| 在途存貨 | 22,795 | 16,537 | 16,704 |
| 合 計 | <u>\$107,637</u> | <u>\$105,118</u> | <u>\$64,147</u> |

本公司民國一〇七年及重編後一〇六年度認列為費用之存貨成本分別為7,590,547千元及2,045,715千元，包括認列存貨跌價損失(回升利益)分別為2,328千元及(2,175)千元。由於本公司於民國一〇六年度報廢部分呆滯存貨，因而認列存貨跌價回升利益。

前述存貨未有提供擔保之情事。

8. 採用權益法之投資

本公司採用權益法之投資明細如下：

| 被投資公司名稱 | 107.12.31 | | 106.12.31 (重編後) | | 106.1.1 (重編後) | |
|--------------------------------|--------------------|-----------------|--------------------|-----------------|--------------------|-----------------|
| | 金額 | 持股 比例 (%) | 金額 | 持股 比例 (%) | 金額 | 持股 比例 (%) |
| 投資子公司： | | | | | | |
| Sharphope Company Ltd. | \$877,085 | 100.00 | \$828,786 | 100.00 | \$800,937 | 100.00 |
| Vision International Co., Ltd. | 428,890 | 100.00 | 408,276 | 100.00 | 363,405 | 100.00 |
| Gainsmart Group Ltd. | 6,316 | 100.00 | 4,199 | 100.00 | (14,736) | 100.00 |
| World Gate Holdings Ltd.(註1) | 2,712,144 | 100.00 | 2,438,914 | 100.00 | 2,019,011 | 100.00 |
| 嘉華盛科技股份有限公司(註2) | 228,447 | 69.74 | - | - | - | - |
| 採用權益法之投資淨額 | 4,252,882 | | 3,680,175 | | 3,168,617 | |
| 加：採用權益法之投資貸餘 | - | | - | | 14,736 | |
| 合 計 | <u>\$4,252,882</u> | | <u>\$3,680,175</u> | | <u>\$3,183,353</u> | |

復盛應用科技股份有限公司個體財務報表附註(續)
(金額除另註明外，均以新臺幣千元為單位)

(1) 投資子公司

投資子公司於個體財務報告係以「採用權益法之投資」及「採用權益法之投資貸餘」表達，並作必要之評價調整。

(註1) 本公司為垂直整合及擴展非高爾夫球頭業務之需求，經民國一〇五年九月十三日董事會決議，透過子公司World Gate Holdings Ltd.以港幣15,000千元之價款向其他關係人—Max Source Holdings Ltd.購入康盛創建有限公司52.5%之股權，後因大陸投資限額額度不足而使該交易延宕，本公司已於民國一〇七年八月六日取得經濟部投資審議委員會之核准函，並於民國一〇七年八月十三日以港幣15,000千元(折合新臺幣57,163千元)之金額完成上述交易，因康盛創建有限公司與本公司原屬兄弟公司，此合併案係屬共同控制下之企業合併，業以組織重組處理，故依規定予以重編民國一〇六年度之財務報表，相關說明請詳附註十二。

(註2) 公司為拓展營運版圖，跨足航太產業，經民國一〇七年五月十七日董事會決議，以總投資金額226,000千元，取得嘉華盛科技股份有限公司69.74%之股權，並以民國一〇七年七月五日為合併基準日。

(2) 本公司對上述持股採權益法評價之被投資公司，係採該投資公司同期間經會計師查核之財務報表，按持股比例認列民國一〇七年及重編後一〇六年度之投資收益(損失)，明細如下：

| 被投資公司 | 107年度 | 106年度 (重編後) |
|--------------------------------|-----------|----------------|
| Sharpope Company Ltd. | \$48,299 | \$27,849 |
| Vision International Co., Ltd. | 20,452 | 69,418 |
| Gainsmart Group Ltd. | 1,934 | 18,211 |
| World Gate Holdings Ltd. | 534,582 | 327,046 |
| 嘉華盛科技股份有限公司 | 2,447 | - |
| 合 計 | \$607,714 | \$442,524 |

(3) 前述投資未有提供擔保之情事。

復盛應用科技股份有限公司個體財務報表附註(續)
(金額除另註明外，均以新臺幣千元為單位)

9. 不動產、廠房及設備

| | 土地 | 房屋及建築 | 機器設備 | 其他設備 | 未完工程及 待驗設備 | 合計 |
|----------------|------------------|------------------|------------------|------------------|-----------------|--------------------|
| 成本： | | | | | | |
| 107.1.1(重編後) | \$552,444 | \$256,250 | \$358,358 | \$133,898 | \$7,386 | \$1,308,336 |
| 增添 | - | 4,602 | 21,914 | 30,910 | 131,377 | 188,803 |
| 處分 | - | (3,498) | (17,778) | (12,258) | - | (33,534) |
| 重分類 | - | 20,646 | 30,612 | 39,091 | (93,820) | (3,471) |
| 107.12.31 | <u>\$552,444</u> | <u>\$278,000</u> | <u>\$393,106</u> | <u>\$191,641</u> | <u>\$44,943</u> | <u>\$1,460,134</u> |
| 106.1.1(重編後) | \$552,444 | \$254,950 | \$343,827 | \$122,449 | \$126 | \$1,273,796 |
| 增添 | - | 1,300 | 25,507 | 12,517 | 20,476 | 59,800 |
| 處分 | - | - | (19,441) | (5,390) | - | (24,831) |
| 重分類 | - | - | 8,465 | 4,322 | (13,216) | (429) |
| 106.12.31(重編後) | <u>\$552,444</u> | <u>\$256,250</u> | <u>\$358,358</u> | <u>\$133,898</u> | <u>\$7,386</u> | <u>\$1,308,336</u> |
| 折舊及減損： | | | | | | |
| 107.1.1(重編後) | \$- | \$143,580 | \$251,461 | \$99,297 | \$- | \$494,338 |
| 折舊 | - | 11,285 | 41,540 | 10,747 | - | 63,572 |
| 處分 | - | (3,498) | (15,608) | (12,060) | - | (31,166) |
| 107.12.31 | <u>\$-</u> | <u>\$151,367</u> | <u>\$277,393</u> | <u>\$97,984</u> | <u>\$-</u> | <u>\$526,744</u> |
| 106.1.1(重編後) | \$- | \$131,901 | \$218,898 | \$92,642 | \$- | \$443,441 |
| 折舊 | - | 11,679 | 51,510 | 11,347 | - | 74,536 |
| 處分 | - | - | (18,947) | (4,692) | - | (23,639) |
| 106.12.31(重編後) | <u>\$-</u> | <u>\$143,580</u> | <u>\$251,461</u> | <u>\$99,297</u> | <u>\$-</u> | <u>\$494,338</u> |
| 淨帳面金額： | | | | | | |
| 107.12.31 | <u>\$552,444</u> | <u>\$126,633</u> | <u>\$115,713</u> | <u>\$93,657</u> | <u>\$44,943</u> | <u>\$933,390</u> |
| 106.12.31(重編後) | <u>\$552,444</u> | <u>\$112,670</u> | <u>\$106,897</u> | <u>\$34,601</u> | <u>\$7,386</u> | <u>\$813,998</u> |
| 106.1.1(重編後) | <u>\$552,444</u> | <u>\$123,049</u> | <u>\$124,929</u> | <u>\$29,807</u> | <u>\$126</u> | <u>\$830,355</u> |

本公司建築物之重大組成部分主要為主建物、水電消防工程、空調設備及電梯等，並分別按其耐用年限35年、5年、8年及15年提列折舊。

本公司民國一〇七年及重編後一〇六年度均無利息資本化之情事。

前述不動產、廠房及設備未有提供擔保之情事，另部分土地受限情形，請詳附註六、20。

復盛應用科技股份有限公司個體財務報表附註(續)
(金額除另註明外，均以新臺幣千元為單位)

10. 短期借款

| | 利率區間(%) | 107.12.31 | 106.12.31 (重編後) | 106.1.1 (重編後) |
|---------|---------------|-----------|--------------------|------------------|
| 無擔保銀行借款 | 0.79%~1.4311% | \$- | \$1,100,000 | \$1,950,000 |

本公司截至民國一〇七年十二月三十一日、重編後一〇六年十二月三十一日及重編後一〇六年十二月三十一日，尚未使用之短期借款額度分別約為4,900,000千元、3,835,000千元及3,935,000千元。

11. 應付短期票券

| | 107.12.31 | 106.12.31 (重編後) | 106.1.1 (重編後) |
|---------|-----------|--------------------|------------------|
| 應付短期票券 | \$- | \$- | \$450,000 |
| 減：未攤銷折價 | - | - | (325) |
| 淨 額 | \$- | \$- | \$449,675 |
| 利 率 | - | - | 0.928% |

12. 退職後福利計畫

確定提撥計畫

本公司依「勞工退休金條例」訂定之員工退休辦法係屬確定提撥計畫。依該條例規定，本公司每月負擔之勞工退休金提撥率，不得低於員工每月薪資百分之六。本公司業已依照該條例訂定之員工退休辦法，每月依員工薪資百分之六提撥至勞工保險局之個人退休金帳戶。

本公司民國一〇七年及重編後一〇六年度認列確定提撥計畫之費用金額分別為17,366千元及15,839千元。

確定福利計畫

本公司依「勞動基準法」訂定之員工退休金辦法係屬確定福利計畫，員工退休金之支付係根據服務年資之基數及核准其退休時一個月平均工資計算。十五年以內(含)的服務年資滿一年給與兩個基數，超過十五年之服務年資每滿一年給與一個基數，惟基數累積最高以45個基數為限。本公司依勞動基準法規定按月就薪資總額2%提撥退休金基金，以勞工退休準備金監督委員會名義專戶儲存於臺灣銀行之專戶。另，本公司於每年年度終了前，估算前述勞工退休準備金專戶餘額，若該餘額不足給付次一年度內預估符合退休條件之勞工依前述計算之退休金數額者，將於次年度三月底前一次提撥其差額。

復盛應用科技股份有限公司個體財務報表附註(續)
(金額除另註明外，均以新臺幣千元為單位)

由勞動部依據勞工退休基金收支保管及運用辦法進行資產配置，基金之投資以自行經營及委託經營方式，兼採主動與被動式管理之中長期投資策略進行投資。考量市場、信用、流動性等風險，勞動部設定基金風險限額與控管計畫，使在不過度承擔風險下有足夠彈性達成目標報酬。該基金之運用，其每年決算分配之最低收益，不得低於依當地銀行二年定期存款計算之收益，若有不足，則經主管機關准後由國庫補足。因本公司無權參與該基金之運作及管理，故無法依國際會計準則第19號第142段規定揭露計畫資產公允價值之分類。截至民國一〇七年十二月三十一日，本公司之確定福利計畫預期於下一年度提撥13,230千元。

截至民國一〇七年十二月三十一日及重編後一〇六年十二月三十一日，本公司之確定福利計畫預期於民國一一八年及一一七年期滿。

下表彙整確定福利計畫認列至損益之成本：

| | 107年度 | 106年度 (重編後) |
|-----------------|----------------|----------------|
| 當期服務成本 | \$3,777 | \$3,923 |
| 淨確定福利負債(資產)之淨利息 | 1,502 | 1,496 |
| 合 計 | <u>\$5,279</u> | <u>\$5,419</u> |

確定福利義務現值及計畫資產公允價值之調節如下：

| | 107.12.31 | 106.12.31 | 106.1.1 |
|-----------------|------------------|------------------|------------------|
| | | (重編後) | (重編後) |
| 確定福利義務現值 | \$254,400 | \$259,000 | \$248,799 |
| 計畫資產之公允價值 | <u>(134,039)</u> | <u>(132,359)</u> | <u>(121,806)</u> |
| 其他非流動負債－淨確定福利負債 | | | |
| 之帳列數 | <u>\$120,361</u> | <u>\$126,641</u> | <u>\$126,993</u> |

復盛應用科技股份有限公司個體財務報表附註(續)
(金額除另註明外，均以新臺幣千元為單位)

淨確定福利負債(資產)之調節：

| | 確定福利 義務現值 | 計畫資產 公允價值 | 淨確定福利 負債(資產) |
|-----------------|--------------|--------------|-----------------|
| 106.1.1(重編後) | \$248,799 | \$(121,806) | \$126,993 |
| 當期服務成本 | 3,923 | - | 3,923 |
| 利息費用(收入) | 3,100 | (1,604) | 1,496 |
| 小計 | 255,822 | (123,410) | 132,412 |
| 確定福利負債/資產再衡量數： | | | |
| 人口統計假設變動產生之精算損益 | 6,067 | - | 6,067 |
| 經驗調整 | 2,324 | - | 2,324 |
| 確定福利資產再衡量數 | - | 387 | 387 |
| 小計 | 8,391 | 387 | 8,778 |
| 支付之福利 | (5,213) | 5,213 | - |
| 雇主提撥數 | - | (14,549) | (14,549) |
| 106.12.31(重編後) | 259,000 | (132,359) | 126,641 |
| 當期服務成本 | 3,777 | - | 3,777 |
| 利息費用(收入) | 3,238 | (1,736) | 1,502 |
| 小計 | 266,015 | (134,095) | 131,920 |
| 確定福利負債/資產再衡量數： | | | |
| 人口統計假設變動產生之精算損益 | 1,765 | - | 1,765 |
| 財務假設變動產生之精算損益 | 3,358 | - | 3,358 |
| 經驗調整 | (211) | - | (211) |
| 確定福利資產再衡量數 | - | (3,394) | (3,394) |
| 小計 | 4,912 | (3,394) | 1,518 |
| 支付之福利 | (16,527) | 16,527 | - |
| 雇主提撥數 | - | (13,077) | (13,077) |
| 107.12.31 | \$254,400 | \$(134,039) | \$120,361 |

下列主要假設係用以決定本公司之確定福利計畫：

| | 107.12.31 | 106.12.31 (重編後) | 106.1.1 (重編後) |
|---------|-----------|--------------------|------------------|
| 折現率 | 1.125% | 1.25% | 1.25% |
| 預期薪資增加率 | 2.25% | 2.25% | 2.25% |

每一重大精算假設之敏感度分析：

| | 107年度 | | 106年度(重編後) | |
|-------------|--------------|--------------|--------------|--------------|
| | 確定福利 義務增加 | 確定福利 義務減少 | 確定福利 義務增加 | 確定福利 義務減少 |
| 折現率增加0.25% | \$- | \$6,679 | \$- | \$6,985 |
| 折現率減少0.25% | 6,939 | - | 7,266 | - |
| 預期薪資增加0.25% | 6,744 | - | 7,067 | - |
| 預期薪資減少0.25% | - | 6,525 | - | 6,830 |

復盛應用科技股份有限公司個體財務報表附註(續)
(金額除另註明外，均以新臺幣千元為單位)

進行前述敏感度分析時係假設其他假設不變之情況下，單一精算假設(例如：折現率或預期薪資)發生合理可能之變動時，對確定福利義務可能產生之影響進行分析。由於部分精算假設相互有關，實務上甚少僅有單一精算假設發生變動，故此分析有其限制。

本期敏感度分析所使用之方法與假設與前期並無不同。

13. 權益

(1) 普通股

截至民國一〇七年十二月三十一日、重編後一〇六年十二月三十一日及重編後一〇六年一月一日止，本公司額定股本均為3,000,000千元，每股票面金額10元，實收股本分別為1,310,300千元、1,184,300千元及1,184,300千元，分次發行，每股享有一表決權及收取股利之權利。

本公司於民國一〇七年十一月十三日經董事會通過辦理現金增資，以每股120元發行普通股12,600千股，每股票面金額10元，以民國一〇七年十二月十四日為發行新股基準日，並於民國一〇八年一月七日完成變更登記。

公司依公司法規定保留上述公開發行現金增資股數之15%由員工認購，酬勞性員工認股權計劃依公允價值法估計酬勞成本，並採Black-Scholes選擇權評價模式估計給予日認股選擇權之公允價值。評價模式各參數之加權平均資訊及認股選擇權之公允價值列示如下：

| | |
|-----------------|--------|
| 給與日股價(元) | 158.51 |
| 行使價格 | 120.00 |
| 預期波動率(%) | 26.60 |
| 無風險利率(%) | 0.36 |
| 認股選擇權之預期存續期間(年) | 0.02 |
| 加權平均股價(元) | 38.52 |

本公司因上述現金增資之辦理，民國一〇七年度屬保留予員工認股所產生之酬勞成本為72,802千元，並認列於資本公積項下。

復盛應用科技股份有限公司個體財務報表附註(續)
(金額除另註明外，均以新臺幣千元為單位)

(2) 資本公積

| | 107.12.31 | 106.12.31 (重編後) | 106.1.1 (重編後) |
|------------------------------|--------------------|--------------------|------------------|
| 發行溢價 | \$1,515,684 | \$- | \$- |
| 實際取得或處分子公司股權價格 與帳面價值差額(註) | 75,872 | - | - |
| 員工認股權 | 72,802 | - | - |
| | <u>\$1,664,358</u> | <u>\$-</u> | <u>\$-</u> |

(註) 公司以現金57,163千元(港幣15,000千元)之價款取得康盛創建有限公司52.5%之股權，淨值為133,035千元，該組織重組企業合併所產生之子公司股權價格與帳面價值差額帳列於該資本公積項下，相關重編資訊請詳附註十二.12。

依法令規定，資本公積除填補公司虧損外，不得使用，公司無虧損時，超過票面金額發行股票所得之溢額及受領贈與之所得產生之資本公積，每年得以實收資本之一定比率為限撥充資本，前述資本公積亦得按股東原有股份之比例以現金分配。

(3) 盈餘分派及股利政策

依本公司章程規定，年度決算如有盈餘，依下列順序分派之：

- A. 提繳稅捐。
- B. 彌補虧損。
- C. 提存百分之十為法定盈餘公積。
- D. 其他依法令規定或依主管機關命令提列或迴轉特別盈餘公積。
- E. 其餘由董事會依股利政策擬定盈餘分派案，提報股東會。

本公司分配股利之政策，須視公司目前及未來之投資環境、資金需求、國內外競爭狀況及資本預算等因素，兼顧股東利益、平衡股利及公司長期財務規劃等，每年依法由董事會擬具分派案，提報股東會。股東股利之發放，其中現金股利不低於股利總額之10%。

依公司法規定，法定盈餘公積應提撥至其總額已達資本總額為止。法定盈餘公積得彌補虧損。公司無虧損時，得以法定盈餘公積超過實收資本額百分之二十五之部分按股東原有股份之比例發放新股或現金。

復盛應用科技股份有限公司個體財務報表附註(續)
(金額除另註明外，均以新臺幣千元為單位)

採用國際財務報導準則後，本公司依金管會於民國一〇一年四月六日發布之金管證發字第1010012865號函令規定，首次採用國際財務報導準則時，帳列未實現重估增值及累積換算調整數利益於轉換日因選擇採用國際財務報導準則第1號「首次採用國際財務報導準則」豁免項目而轉入保留盈餘部分，提列相同數額之特別盈餘公積。開始採用國際財務報導準則編製財務報告後，於分派可分配盈餘時，就首次採用國際財務報導準則時已提列特別盈餘公積之餘額與其他權益減項淨額之差額補提列特別盈餘公積。嗣後其他股東權益減項餘額有迴轉時，得就迴轉部分分派盈餘。

本公司截至民國一〇七年及重編後一〇六年一月一日止，首次採用國際財務報導準則所提列之特別盈餘公積金額皆為112,383千元。本公司於民國一〇七年度及重編後一〇六年度並未有使用、處分或重分類相關資產，而有迴轉特別盈餘公積至未分配盈餘。

本公司於民國一〇八年三月二十八日之董事會及民國一〇七年六月二十九日之股東常會，分別擬議及決議民國一〇七年度及一〇六年度盈餘指撥及分配案及每股股利，列示如下：

| | 盈餘指撥及分配案 | | 每股股利(元) | |
|---------|-----------|-----------|---------|-------|
| | 107年度 | 106年度 | 107年度 | 106年度 |
| 法定盈餘公積 | \$200,563 | \$138,348 | \$- | \$- |
| 特別盈餘公積 | 83,957 | 237,784 | - | - |
| 普通股現金股利 | 1,441,330 | 1,065,870 | 11 | 9 |

有關員工酬勞及董監酬勞估列基礎及認列金額之相關資訊請詳附註六.17。

14. 營業收入

(1) 收入細分：

| | 107年度(註) | 106年度 (重編後) |
|---------|---------------------|--------------------|
| 客戶合約之收入 | | |
| 商品銷售收入 | \$9,485,010 | \$3,135,073 |
| 其他營業收入 | 685,992 | 600,621 |
| 合 計 | <u>\$10,171,002</u> | <u>\$3,735,694</u> |

註：本公司自民國一〇七年一月一日起採用國際財務報導準則第15號規定處理客戶合約之收入，並選擇於民國一〇七年一月一日認列初次適用之累積影響數。

復盛應用科技股份有限公司個體財務報表附註(續)
(金額除另註明外，均以新臺幣千元為單位)

- (2) 本公司自民國一〇七年一月一日起採用國際財務報導準則第15號規定處理客戶合約之收入，民國一〇七年一月一日至十二月三十一日與客戶合約之收入，其收入認列時點方式為於某一時點認列。

15. 預期信用減損損失

| | 107年度 | 106年度(註) |
|---------------|-------|----------|
| 營業費用－預期信用減損損失 | | |
| 應收帳款 | \$232 | |

註：本公司自民國一〇七年一月一日起採用國際財務報導準則第9號規定，依照國際財務報導準則第9號之過渡規定選擇不重編比較期間。

與信用風險相關資訊請詳附註十二。

本公司之應收款項(包含應收票據及應收帳款)皆採存續期間預期信用損失金額衡量備抵損失，於民國一〇七年十二月三十一日評估備抵損失金額之相關說明如下：

應收款項係考量交易對手信用等級、區域及產業等因素衡量備抵損失，相關資訊如下：

| | 已逾期但尚未減損之應收款項 | | | | |
|------------|---------------|-----------|---------|--------|-------------|
| | 未逾期 | 60天內 | 61-180天 | 181天以上 | 合 計 |
| 總帳面金額 | \$2,390,903 | \$106,079 | \$751 | \$35 | \$2,497,768 |
| 損失率 | | | | | 0.0093% |
| 存續期間預期信用損失 | - | - | (197) | (35) | (232) |
| 淨 額 | \$2,390,903 | \$106,079 | \$554 | \$- | \$2,497,536 |

註：本公司之應收票據皆屬未逾期。

本公司民國一〇七年一月一日至十二月三十一日之應收票據及應收帳款之備抵損失變動資訊如下：

| | 應收票據 | 應收帳款 |
|-----------------------|------|-------|
| 期初餘額(依照國際會計準則第39號規定) | \$- | \$- |
| 期初保留盈餘調整數 | - | - |
| 期初餘額(依照國際財務報導準則第9號規定) | - | - |
| 本期增加金額 | - | 232 |
| 期末餘額 | \$- | \$232 |

復盛應用科技股份有限公司個體財務報表附註(續)
(金額除另註明外，均以新臺幣千元為單位)

16. 營業租賃

本公司為承租人

本公司簽訂土地及員工宿舍之商業租賃合約，其平均年限為一至十年且無續租權，在此合約中並未對本公司加諸任何限制條款。

依據不可取消之營業租賃合約，民國一〇七年十二月三十一日、重編後一〇六年十二月三十一日及重編後一〇六年一月一日之未來最低租賃給付總額如下：

| | 107.12.31 | 106.12.31 (重編後) | 106.1.1 (重編後) |
|------------|----------------|--------------------|------------------|
| 不超過一年 | \$1,536 | \$1,628 | \$1,490 |
| 超過一年但不超過五年 | 424 | 1,396 | 2,165 |
| 合 計 | <u>\$1,960</u> | <u>\$3,024</u> | <u>\$3,655</u> |

營業租賃認列之費用如下：

| | 107年度 | 106年度 (重編後) |
|--------|----------------|----------------|
| 最低租賃給付 | <u>\$2,235</u> | <u>\$2,162</u> |

17. 員工福利、折舊及攤銷費用功能別彙總表如下：

| 功能別 性質別 | 107年度 | | | 106年度(重編後) | | |
|------------|-------------|-------------|-----------|-------------|-------------|-----------|
| | 屬於營業 成本者 | 屬於營業 費用者 | 合計 | 屬於營業 成本者 | 屬於營業 費用者 | 合計 |
| 員工福利費用(註) | | | | | | |
| 薪資費用 | \$272,806 | \$374,544 | \$647,350 | \$262,858 | \$301,577 | \$564,435 |
| 勞健保費用 | 28,093 | 21,109 | 49,202 | 27,180 | 17,742 | 44,922 |
| 退休金費用 | 10,496 | 10,286 | 20,782 | 9,627 | 9,955 | 19,582 |
| 董事酬金 | - | 5,150 | 5,150 | - | 1,675 | 1,675 |
| 其他員工福利費用 | 29,961 | 16,242 | 46,203 | 14,024 | 7,817 | 21,841 |
| 折舊費用 | 52,463 | 11,109 | 63,572 | 65,123 | 9,413 | 74,536 |
| 攤銷費用 | 3,883 | 1,264 | 5,147 | 2,646 | 711 | 3,357 |

本公司民國一〇七年十二月三十一日及重編後一〇六年十二月三十一日之員工人數分別為825人及849人，其中未兼任員工之董事人數分別為5人及3人。

(註) 本公司支付海外派駐人員之員工福利費用帳列於「其他利益及損失－什項支出」項下，民國一〇七年度及重編後一〇六年度分別為62,361千元及55,858千元(包含退休金分別為1,863千元及1,676千元)。

復盛應用科技股份有限公司個體財務報表附註(續)
(金額除另註明外，均以新臺幣千元為單位)

本公司章程規定年度如有獲利，應提撥不低於2%為員工酬勞，不高於0.5%為董事酬勞。但尚有累積虧損時，應預先保留彌補數額。前述員工酬勞以股票或現金為之，應由董事會以董事三分之二以上之出席及出席董事過半數同意之決議行之，並報告股東會。有關董事會通過之員工酬勞及董事酬勞相關資訊，請至臺灣證券交易所之「公開資訊觀測站」查詢。

本公司民國一〇七年度依獲利狀況，分別以2.05%及0.06%估列員工酬勞及董事酬勞，並認列員工酬勞及董事酬勞金額分別為50,000千元及1,550千元，帳列於薪資費用項下。本公司於民國一〇八年三月二十八日董事會決議以現金發放員工酬勞及董事酬勞分別為50,000千元及1,550千元，其與民國一〇七年度財務報告以費用列帳之金額並無差異。

本公司於民國一〇七年四月十日董事會決議以現金發放民國一〇六年度員工酬勞及董監酬勞分別為41,000千元及2,175千元，其與民國一〇六年度財務報告以費用列帳之金額並無差異。

18. 營業外收入及支出

(1) 其他收入

| | 107年度 | 106年度 (重編後) |
|--------------|-----------------|-----------------|
| 利息收入 | (註) | \$3,668 |
| 攤銷後成本衡量之金融資產 | \$5,161 | (註) |
| 其他收入－其他 | 83,932 | 66,044 |
| 合 計 | <u>\$89,093</u> | <u>\$69,712</u> |

註：本公司自民國一〇七年一月一日起採用國際財務報導準則第9號規定，依照國際財務報導準則第9號之過渡規定選擇不重編比較期間。

(2) 其他利益及損失

| | 107年度 | 106年度 (重編後) |
|--------------------|-------------------|--------------------|
| 處分不動產、廠房及設備利益(損失) | \$428 | \$(187) |
| 淨外幣兌換利益(損失) | 24,010 | (58,148) |
| 透過損益按公允價值衡量之金融資產利益 | 5,547 | - |
| 什項支出 | (85,825) | (56,214) |
| 合 計 | <u>\$(55,840)</u> | <u>\$(114,549)</u> |

(3) 財務成本

| | 107年度 | 106年度 (重編後) |
|---------|-----------------|-----------------|
| 銀行借款之利息 | <u>\$10,278</u> | <u>\$14,582</u> |

復盛應用科技股份有限公司個體財務報表附註(續)
(金額除另註明外，均以新臺幣千元為單位)

19. 其他綜合損益組成部分

民國一〇七年度其他綜合損益組成部分如下：

| | 當期 當期產生 | 當期 重分類調整 | 其他 綜合損益 | 所得稅利益 (費用) | 稅後金額 |
|-------------------|-------------------|-------------|-------------------|----------------|-------------------|
| 不重分類至損益之項目： | | | | | |
| 確定福利計畫之再衡量數 | \$(1,518) | \$- | \$(1,518) | \$2,420 | \$902 |
| 後續可能重分類至損益之項目： | | | | | |
| 國外營運機構財務報表換算之兌換差額 | (82,632) | - | (82,632) | - | (82,632) |
| 合 計 | <u>\$(84,150)</u> | <u>\$-</u> | <u>\$(84,150)</u> | <u>\$2,420</u> | <u>\$(81,730)</u> |

重編後民國一〇六年度其他綜合損益組成部分如下：

| | 當期 當期產生 | 當期 重分類調整 | 其他 綜合損益 | 所得稅利益 (費用) | 稅後金額 |
|-------------------|-------------------|-------------|-------------------|----------------|-------------------|
| 不重分類至損益之項目： | | | | | |
| 確定福利計畫之再衡量數 | \$(8,778) | \$- | \$(8,778) | \$1,492 | \$(7,286) |
| 後續可能重分類至損益之項目： | | | | | |
| 國外營運機構財務報表換算之兌換差額 | (7,870) | - | (7,870) | - | (7,870) |
| 合 計 | <u>\$(16,648)</u> | <u>\$-</u> | <u>\$(16,648)</u> | <u>\$1,492</u> | <u>\$(15,156)</u> |

20. 所得稅

依民國一〇七年二月七日公布之所得稅法修正條文，本公司自民國一〇七年度起適用之營利事業所得稅稅率由17%改為20%，未分配盈餘加徵營利事業所得稅稅率由10%改為5%。

民國一〇七年及重編後一〇六年度所得稅費用主要組成如下：

認列於損益之所得稅

| | 107年度 | 106年度 (重編後) |
|-----------------------------------|------------------|------------------|
| 當期所得稅費用： | | |
| 當期應付所得稅 | \$383,847 | \$201,900 |
| 以前年度之當期所得稅於本期之調整 | - | (1,438) |
| 遞延所得稅費用(利益)： | | |
| 與暫時性差異之原始產生及其迴轉有關之遞延 所得稅費用(利益) | 807 | (1,574) |
| 與課稅損失及所得稅抵減之原始產生及其迴轉 有關之遞延所得稅 | - | - |
| 與稅率變動或新稅目課徵有關之遞延所得稅 | (118) | - |
| 所得稅費用 | <u>\$384,536</u> | <u>\$198,888</u> |

復盛應用科技股份有限公司個體財務報表附註(續)
(金額除另註明外，均以新臺幣千元為單位)

認列於其他綜合損益之所得稅

| | 107年度 | 106年度 (重編後) |
|-------------|---------|----------------|
| 遞延所得稅利益： | | |
| 確定福利計畫之再衡量數 | \$2,420 | \$1,492 |

所得稅費用與會計利潤乘以所適用所得稅率之金額調節如下：

| | 107年度 | 106年度 (重編後) |
|---------------------|-------------|----------------|
| 來自於繼續營業單位之稅前淨利 | \$2,417,509 | \$1,637,445 |
| 按相關國家所得適用之國內稅率計算之稅額 | \$483,502 | \$278,366 |
| 免稅收益之所得稅影響數 | (97,300) | (91,793) |
| 報稅上不可減除費用之所得稅影響數 | 12 | 10 |
| 遞延所得稅資產/負債之所得稅影響數 | - | 8 |
| 未分配盈餘加徵10%所得稅 | - | 13,735 |
| 以前年度之當期所得稅於本年度之調整 | - | (1,438) |
| 與稅率變動或新稅目課徵有關之遞延所得稅 | (118) | - |
| 其他依稅法調整之所得稅影響數 | (1,560) | - |
| 認列於損益之所得稅費用合計 | \$384,536 | \$198,888 |

與下列項目有關之遞延所得稅資產(負債)餘額：

民國一〇七年度

| | 期初餘額 | 認列於損益 | 認列於其他 綜合損益 | 期末餘額 |
|------------------------|----------|---------|---------------|-----------|
| 暫時性差異 | | | | |
| 存貨跌價及呆滯損失 | \$565 | \$565 | \$- | \$1,130 |
| 未休假獎金 | 541 | (173) | - | 368 |
| 未實現兌換利益 | (439) | 29 | - | (410) |
| 淨確定福利負債－非流動 | 11,994 | - | 2,420 | 14,414 |
| 透過損益按公允價值衡量之金 融資產評價 | - | (1,110) | - | (1,110) |
| 遞延所得稅利益 | | \$(689) | \$2,420 | |
| 遞延所得稅資產/(負債)淨額 | \$12,661 | | | \$14,392 |
| 表達於資產負債表之資訊如下： | | | | |
| 遞延所得稅資產 | \$13,100 | | | \$15,912 |
| 遞延所得稅負債 | \$(439) | | | \$(1,520) |

復盛應用科技股份有限公司個體財務報表附註(續)
(金額除另註明外，均以新臺幣千元為單位)

民國一〇六年度(重編後)

| | 期初餘額 | 認列於損益 | 認列於其他 綜合損益 | 期末餘額 |
|----------------|-----------|---------|---------------|----------|
| 暫時性差異 | | | | |
| 呆帳損失 | \$8 | \$(8) | \$- | \$- |
| 存貨跌價及呆滯損失 | 935 | (370) | - | 565 |
| 未休假獎金 | 268 | 273 | - | 541 |
| 未實現兌換利益 | (2,118) | 1,679 | - | (439) |
| 淨確定福利負債－非流動 | 10,502 | - | 1,492 | 11,994 |
| 遞延所得稅利益 | | \$1,574 | \$1,492 | |
| 遞延所得稅資產/(負債)淨額 | \$9,595 | | | \$12,661 |
| 表達於資產負債表之資訊如下： | | | | |
| 遞延所得稅資產 | \$11,713 | | | \$13,100 |
| 遞延所得稅負債 | \$(2,118) | | | \$(439) |

與投資子公司相關之未認列遞延所得稅負債

本公司對於國外子公司之未分配盈餘於匯回時可能產生的應付所得稅，並未認列相關之遞延所得稅負債。本公司已決定於可預見之未來，不會分配其子公司之未分配盈餘。截至民國一〇七年十二月三十一日、重編後一〇六年十二月三十一日及重編後一〇六年一月一日止，未認列為遞延所得稅負債之應課稅暫時性差異金額分別為3,870,686千元、3,309,123千元及2,947,450千元。

所得稅申報核定情形

截至民國一〇七年十二月三十一日，本公司之所得稅申報核定情形如下：

| | 所得稅申報核定情形 |
|-----|------------|
| 本公司 | 核定至民國一〇四年度 |

本公司民國九十九年至一〇四年度之營利事業所得稅結算申報核定案中有關商譽之攤提與國稅局之見解產生差異，故已提請行政救濟，並依規定繳納半數，尚未繳納之稅額，於帳上全數提列負債，部分土地經國稅局函請有關機關辦理禁止移轉或設定他項權利登記，截至民國一〇七年十二月三十一日、重編後一〇六年十二月三十一日及重編後一〇六年一月一日止，土地受限制之帳面金額分別為46,342千元、31,831千元及34,422千元，已委請律師配合法院進行審理中，公司之營運、財務與業務一切正常，不受案件之影響。

21. 每股盈餘

基本每股盈餘金額之計算，係以當期歸屬於母公司普通股持有人之淨利除以當期流通在外之普通股加權平均股數。

復盛應用科技股份有限公司個體財務報表附註(續)
(金額除另註明外，均以新臺幣千元為單位)

稀釋每股盈餘金額之計算，係以當期歸屬於母公司普通股持有人之淨利除以當期流通在外之普通股加權平均股數加上所有具稀釋作用之潛在普通股轉換為普通股時將發行之加權平均普通股股數。

| | 107年度 | 106年度 (重編後) |
|------------------------|-------------|----------------|
| (1) 基本每股盈餘 | | |
| 本期淨利(千元) | \$2,005,631 | \$1,383,477 |
| 期初基本每股盈餘之普通股加權平均股數(千股) | 118,430 | 118,430 |
| 加：現金增資 | 587 | - |
| 期末基本每股盈餘之普通股加權平均股數(千股) | 119,017 | 118,430 |
| 基本每股盈餘(元) | \$16.85 | \$11.68 |
| (2) 稀釋每股盈餘 | | |
| 本期淨利(千元) | \$2,005,631 | \$1,383,477 |
| 期末基本每股盈餘之普通股加權平均股數(千股) | 119,017 | 118,430 |
| 稀釋效果： | | |
| 員工紅利－股票(千股) | 286 | 278 |
| 經調整稀釋效果後之普通股加權平均股數(千股) | 119,303 | 118,708 |
| 稀釋每股盈餘(元) | \$16.81 | \$11.65 |

於報導期間後至財務報表通過發布前，並無任何重大改變期末流通在外普通股或潛在普通股股數之其他交易。

七、關係人交易

於財務報導期間與本公司有交易之關係人如下：

關係人名稱及關係

| 關係人名稱 | 與本公司之關係 |
|--------------------------------|---------|
| Extensor World Trading Ltd. | 子公司 |
| World Gate Holdings Ltd. | 子公司 |
| FS-Precision Tech Co., LLC. | 子公司 |
| Vision International Co., Ltd. | 子公司 |
| FS-North America, Inc. | 子公司 |
| 中山市奧博精密科技有限公司 | 子公司 |
| 中山鼎興真空科技有限公司 | 子公司 |
| 復盛(股)公司 | 實質關係人 |
| 復盛精密工業(股)公司 | 實質關係人 |
| 鼎盛資科股份有限公司(註) | 實質關係人 |
| Fu Sheng USA | 實質關係人 |

復盛應用科技股份有限公司個體財務報表附註(續)
(金額除另註明外，均以新臺幣千元為單位)

(註)復盛公司已於民國一〇七年十一月十五日將持有該公司之全數股權移轉，該公司業已非屬本公司之關係人。

1. 銷貨

| | 107年度 | 106年度 (重編後) |
|-----------------------------|------------------|--------------------|
| 子 公 司 | | |
| Extensor World Trading Ltd. | \$861,860 | \$2,851,490 |
| 其他 | 43,147 | 33,633 |
| 其他關係人 | 851 | 631 |
| 合 計 | <u>\$905,858</u> | <u>\$2,885,754</u> |

銷售價格： 1. 本公司對Extensor World Trading Ltd.之產品售價係以產品成本加價一定比率作為實際交易價格。

2. Extensor World Trading Ltd.之營運服務酬勞及授權收入主係以Extensor World Trading Ltd.之銷貨金額按合約議定比率收取。

3. 銷售予其餘關係人價格比照一般客戶。

收款條件： 係交貨後30~90天收款。

2. 進貨

| | 107年度 | 106年度 (重編後) |
|--------------------------------|--------------------|------------------|
| 子 公 司 | | |
| Extensor World Trading Ltd. | \$4,702,405 | \$465,975 |
| Vision International Co., Ltd. | 1,185,298 | - |
| 其他 | 4,117 | - |
| 合計 | <u>\$5,891,820</u> | <u>\$465,975</u> |

本公司向關係人進貨價格及付款條件與一般廠商相當，其付款期限為30~90天。

復盛應用科技股份有限公司個體財務報表附註(續)
(金額除另註明外，均以新臺幣千元為單位)

3. 應收帳款－關係人

| | 107.12.31 | 106.12.31 (重編後) | 106.1.1 (重編後) |
|--------------------------------|-----------|--------------------|------------------|
| 子 公 司 | | | |
| Extensor World Trading Ltd. | \$10,514 | \$253,138 | \$445,465 |
| Vision International Co., Ltd. | 15,581 | 6,635 | 3,337 |
| 其他 | 4,628 | 6,713 | 1,166 |
| 其他關係人 | 160 | 208 | - |
| 合 計 | 30,883 | 266,694 | 449,968 |
| 減：備抵損失 | - | - | - |
| 淨 額 | \$30,883 | \$266,694 | \$449,968 |

4. 其他應收款－關係人

| | 107.12.31 | 106.12.31 (重編後) | 106.1.1 (重編後) |
|--------------------------------|-----------|--------------------|------------------|
| 子 公 司 | | | |
| Vision International Co., Ltd. | \$15,760 | \$15,241 | \$16,580 |
| Extensor World Trading Ltd. | 15,299 | 11,269 | 9,769 |
| 其他 | - | 1,394 | 1,018 |
| 其他關係人 | - | 47 | - |
| 合 計 | \$31,059 | \$27,951 | \$27,367 |

5. 應付帳款－關係人

| | 107.12.31 | 106.12.31 (重編後) | 106.1.1 (重編後) |
|-----------------------------|-------------|--------------------|------------------|
| 子 公 司 | | | |
| Extensor World Trading Ltd. | \$2,455,100 | \$629,066 | \$- |
| 其他 | 101,091 | - | - |
| 其他關係人 | 919 | - | - |
| 合 計 | \$2,557,110 | \$629,066 | \$- |

6. 其他應付款

| | 107.12.31 | 106.12.31 (重編後) | 106.1.1 (重編後) |
|-------|-----------|--------------------|------------------|
| 子 公 司 | \$6,339 | \$32,450 | \$- |
| 其他關係人 | - | 1,493 | 422 |
| 合 計 | \$6,339 | \$33,943 | \$422 |

復盛應用科技股份有限公司個體財務報表附註(續)
(金額除另註明外，均以新臺幣千元為單位)

7. 營業費用

| | 107年度 | 106年度 (重編後) |
|------------|-----------------|-----------------|
| 帳列管理費用－勞務費 | | |
| 子 公 司 | \$18,209 | \$9,271 |
| 其他關係人 | - | 11,440 |
| 合 計 | <u>\$18,209</u> | <u>\$20,711</u> |

子公司－FS-North America, Inc.及其他關係人－Fu Sheng USA提供本公司有關美國之投資、經營管理、產品市場分析及拓展業務等服務，依照合約向本公司收取費用；以及復盛股份有限公司提供經營管理服務，依每月發生之高層管理費用，按約定分攤比例向本公司收取之費用。

8. 其他收入

| | 107年度 | 106年度 (重編後) |
|-----------------------------|-----------------|-----------------|
| 子 公 司 | | |
| Extensor World Trading Ltd. | <u>\$67,970</u> | <u>\$60,717</u> |

其他收入主係管理服務收入，係本公司技術指導子公司行政、生產技術、生產管理、人事、產品設計開發、資訊處理、法律、會計、財務等各項管理服務，按每月實際發生之派駐人員用人費用，按約定加價率計算收取。

9. 財產交易

(1) 出售固定資產

107年度：

| 關係人 | 資產名稱 | 出售價格 | 出售(損)益 |
|-------|------|----------------|--------------|
| 子 公 司 | 機器設備 | <u>\$2,763</u> | <u>\$693</u> |

重編後106年度：無。

(2) 購入固定資產

107年度：

| 關係人 | 資產名稱 | 購買價格 |
|-------|------|----------------|
| 其他關係人 | 其他設備 | <u>\$1,609</u> |

復盛應用科技股份有限公司個體財務報表附註(續)
(金額除另註明外，均以新臺幣千元為單位)

重編後106年度：

| 關係人 | 資產名稱 | 購買價格 |
|-------|------|----------------|
| 子 公 司 | 機器設備 | \$2,050 |
| 其他關係人 | 機器設備 | 2,112 |
| 其他關係人 | 其他設備 | 394 |
| 合 計 | | <u>\$4,556</u> |

(3) 支付軟體版權費用

107年度：

| 關係人 | 資產名稱 | 購買價格 |
|-------|------|----------------|
| 其他關係人 | 預付款項 | <u>\$2,902</u> |

重編後106年度：

| 關係人 | 資產名稱 | 購買價格 |
|-------|------|----------------|
| 其他關係人 | 預付款項 | <u>\$4,120</u> |

10. 本公司主要管理人員之獎酬

| | 107年度 | 106年度 (重編後) |
|--------|-----------------|-----------------|
| 短期員工福利 | <u>\$64,079</u> | <u>\$80,191</u> |

11. 背書保證

截至民國一〇七年十二月三十一日、重編後一〇六年十二月三十一日及重編後一〇六年一月一日，本公司為關係企業向金融機構融資提供之背書保證金額如下：(單位：美金千元)

| 關係企業名稱 | 107.12.31 | 106.12.31 (重編後) | 106.1.1 (重編後) |
|--------------------------------|------------------|--------------------|------------------|
| Extensor World Trading Ltd. | \$48,500 | \$43,500 | \$64,500 |
| World Gate Holdings Ltd. | 56,000 | 56,000 | 91,000 |
| Vision International Co., Ltd. | 9,000 | 9,300 | 19,300 |
| FS-Precision Tech Co., LLC. | 17,000 | 10,000 | 10,000 |
| 合 計 | <u>\$130,500</u> | <u>\$118,800</u> | <u>\$184,800</u> |

八、質押之資產

本公司除附註6、20所述者外，計有下列資產作為擔保品：

復盛應用科技股份有限公司個體財務報表附註(續)
(金額除另註明外，均以新臺幣千元為單位)

| 項 目 | 帳面金額 | | | 擔保債務內容 |
|-----------------|-----------|--------------------|------------------|--------|
| | 107.12.31 | 106.12.31 (重編後) | 106.1.1 (重編後) | |
| 按攤銷後成本衡量之金融資產 | \$15,000 | (註) | (註) | 天然氣保證金 |
| 無活絡市場之債務工具投資－流動 | (註) | \$15,000 | \$15,000 | 天然氣保證金 |
| 合 計 | \$15,000 | \$15,000 | \$15,000 | |

註：本公司自民國一〇七年一月一日起採用國際財務報導準則第9號規定，依照國際財務報導準則第9號之過渡規定選擇不重編比較期間。

九、重大或有負債及未認列之合約承諾

1. 其他

截至民國一〇七年十二月三十一日止，本公司已開立未使用之信用狀如下：(外幣係以元為單位)

| 幣 別 | 信用狀金額 |
|---------|--------------|
| 日幣(JPY) | \$18,179,409 |

2. 本公司為關係企業背書保證情形，請參閱個體財務報表附註七、11及附表一。

3. 截至民國一〇七年十二月三十一日，金融機構為本公司提供下列保證項目：

| 金融機構名稱 | 項 目 | 金 額 |
|----------|--------|---------|
| 兆豐國際商業銀行 | 關稅記帳保證 | \$3,000 |

4. 本公司截至民國一〇七年十二月三十一日，已簽約而尚未付款之承諾明細如下：

| 合約名稱 | 合約金額 | 已付金額 | 未付金額 |
|-------|----------|----------|----------|
| 機器設備等 | \$64,075 | \$43,290 | \$20,785 |

上列已付金額帳列「不動產、廠房及設備－未完工程及待驗設備」及「預付設備款」項下。

十、重大之災害損失

無此事項。

十一、重大之期後事項

本公司為支持重要客戶之供應鏈政策，經民國一〇七年十二月二十八日董事會決議，透過子公司中山市奧博精密科技有限公司以美金2,000千元成立持股100%之越南子公司Aubo (Viet Nam) Precision Technology Co., Ltd.，又於民國一〇八年三月二十八日董事會決議將其投資金額提高至美金3,500千元。

復盛應用科技股份有限公司個體財務報表附註(續)
(金額除另註明外，均以新臺幣千元為單位)

本公司為充實積層製造技術能量並拓展航太事業版圖，經民國一〇七年十二月二十八日董事會決議，於民國一〇八年二月一日完成股權交割，以新台幣25,200千元取得數可科技股份有限公司9.93%之股權。

十二、其他

1. 金融工具之種類

金融資產

| | 107.12.31 | 106.12.31 (重編後) | 106.1.1 (重編後) |
|-------------------|-------------|--------------------|------------------|
| 透過損益按公允價值衡量之金融資產： | | | |
| 持有供交易 | (註) | \$- | \$- |
| 強制透過損益按公允價值衡量 | \$175,467 | (註) | (註) |
| 小計 | 175,467 | - | - |
| 按攤銷後成本衡量之金融資產： | | | |
| 現金及約當現金(不含庫存現金) | 1,513,772 | (註) | (註) |
| 按攤銷後成本衡量之金融資產 | 15,000 | (註) | (註) |
| 應收票據及帳款淨額(含關係人) | 2,497,536 | (註) | (註) |
| 其他應收款(含關係人) | 60,434 | (註) | (註) |
| 存出保證金 | 1,347 | (註) | (註) |
| 小計 | 4,088,089 | (註) | (註) |
| 放款及應收款： | | | |
| 現金及約當現金(不含庫存現金) | (註) | 552,831 | 637,548 |
| 無活絡市場之債務工具投資 | (註) | 15,000 | 15,000 |
| 應收票據及帳款淨額(含關係人) | (註) | 758,711 | 491,281 |
| 其他應收款(含關係人) | (註) | 52,230 | 39,009 |
| 存出保證金 | (註) | 1,401 | 1,436 |
| 小計 | (註) | 1,380,173 | 1,184,274 |
| 合 計 | \$4,263,556 | \$1,380,173 | \$1,184,274 |

金融負債

| | 107.12.31 | 106.12.31 (重編後) | 106.1.1 (重編後) |
|---------------|-------------|--------------------|------------------|
| 攤銷後成本衡量之金融負債： | | | |
| 短期借款 | \$- | \$1,000,000 | \$1,950,000 |
| 應付短期票券 | - | - | 449,675 |
| 應付款項(含關係人) | 2,990,787 | 1,021,404 | 303,786 |
| 其他應付款(含關係人) | 436,917 | 391,798 | 343,993 |
| 合 計 | \$3,427,704 | \$2,413,202 | \$3,047,454 |

註：本公司自民國一〇七年一月一日起採用國際財務報導準則第9號規定，依照國際財務報導準則第9號之過渡規定選擇不重編比較期間。

復盛應用科技股份有限公司個體財務報表附註(續)
(金額除另註明外，均以新臺幣千元為單位)

2. 財務風險管理目的與政策

本公司財務風險管理目標主要為管理營運活動相關之市場風險、信用風險及流動性風險，本公司依公司之政策及風險偏好，進行前述風險之辨認、衡量及管理。

本公司對於前述財務風險管理已依相關規範建立適當之政策、程序及內部控制，重要財務活動須經董事會及審計委員會依相關規範及內部控制制度進行覆核。於財務管理活動執行期間，本公司須確實遵循所訂定之財務風險管理之相關規定。

3. 市場風險

本公司之市場風險係金融工具因市場價格變動，導致其公允價值或現金流量波動之風險，市場風險主要包括匯率風險、利率風險及其他價格風險(例如權益工具)。

實務上極少發生單一風險變數單獨變動之情況，且各風險變數之變動通常具關聯性，惟以下各風險之敏感度分析並未考慮相關風險變數之交互影響。

匯率風險

本公司匯率風險主要與營業活動(收入或費用所使用之貨幣與本公司功能性貨幣不同時)及國外營運機構淨投資有關。

本公司之應收外幣款項與應付外幣款項之部分幣別相同，此時，部位相當部分會產生自然避險效果，基於自然避險不符合避險會計之規定，因此未採用避險會計；另國外營運機構淨投資係屬策略投資，因此，本公司未對此進行避險。

本公司匯率風險之敏感度分析主要針對財務報導期間結束日之主要外幣貨幣性項目，其相關之外幣升值/貶值對本公司損益及權益之影響。本公司之匯率風險主要受美金匯率波動影響，敏感度分析資訊如下：

當新臺幣對美金升值/貶值1%時，對本公司於民國一〇七年及重編後一〇六年度之損益將分別減少/增加2,644千元及5,218千元。

利率風險

利率風險係因市場利率之變動而導致金融工具之公允價值或未來現金流量波動之風險，本公司之利率風險主要係來自於分類為放款及應收款之固定利率借款及浮動利率借款。

本公司以維持適當之固定及浮動利率之組合，以管理利率風險。

復盛應用科技股份有限公司個體財務報表附註(續)
(金額除另註明外，均以新臺幣千元為單位)

有關利率風險之敏感度分析主要針對財務報導期間結束日之利率暴險項目，包括浮動利率借款，並假設持有一個會計年度，當利率上升/下降十個基本點(千分之一)，對本公司於民國一〇七年及重編後一〇六年度之損益將分別減少/增加0元及100千元。

權益價格風險

本公司持有上市櫃之權益證券，其公允價值會因該等投資標的未來價值之不確定性而受影響。本公司持有之上市櫃權益證券為持有供交易類別。本公司藉由多角化投資並針對單一及整體之權益證券投資設定限額，以管理權益證券之價格風險。

屬透過損益按公允價值衡量之上市櫃權益證券，當該等權益證券價格上升/下降1%，對本公司於民國一〇七年及重編後一〇六年度之損益將分別增加/減少1,755千元及0元。

4. 信用風險管理

信用風險係指交易對手無法履行合約所載之義務，並導致財務損失之風險。本公司之信用風險係因營業活動(主要為應收帳款及票據)及財務活動(主要為銀行存款及各種金融工具)所致。

每一業務單位係依循本公司之顧客信用風險之政策、程序及控制以管理客戶信用風險。所有客戶之信用風險評估係綜合考量該客戶之財務狀況、信評機構之評等、以往之歷史交易經驗、目前經濟環境以及本公司內部評等標準等因素。另本公司亦於適當時機使用某些信用增強工具(例如預收貨款等)，以降低特定客戶之信用風險。

本公司截至民國一〇七年十二月三十一日、重編後一〇六年十二月三十一日及重編後一〇六年一月一日止，前十大客戶應收款項占本公司應收款項總額之百分比分別為87%、100%及100%，其餘應收款項之信用集中風險相對並不重大。

本公司之財務部依照公司政策管理銀行存款、固定收益證券及其他金融工具之信用風險。由於本公司之交易對象係由內部之控管程序決定，屬信用良好之銀行及具有投資等級之金融機構、公司組織及政府機關，無重大之履約疑慮，故無重大之信用風險。

復盛應用科技股份有限公司個體財務報表附註(續)
(金額除另註明外，均以新臺幣千元為單位)

本公司自民國一〇七年一月一日起採用國際財務報導準則第9號規定評估預期信用損失，除應收款項以存續期間預期信用損失衡量備抵損失外，其餘非屬透過損益按公允價值衡量者，其原始購入係以信用風險低者為前提，於每一資產負債表日評估是否仍符合信用風險低之條件，以決定衡量備抵損失之方法，本公司並藉由適當時機(例如信用風險顯著增加)處分該等投資，以降低信用損失。

另本公司於評估無法合理預期將收回金融資產時(例如發行人或債務人之重大財務困難，或已破產)，則予以沖銷。

本公司採用國際財務報導準則第9號規定評估預期信用損失時，評估之前瞻性資訊(無須過度成本或投入即可取得者)尚包括總體經濟資訊及產業資訊等，並於前瞻資訊將造成重大影響情況下進一步調整損失率。

5. 流動性風險管理

本公司藉由現金及約當現金及銀行借款等合約以維持財務彈性，下表係彙總本公司金融負債之合約所載付款之到期情形，依據最早可能被要求還款之日期並以其未折現現金流量編製，所列金額亦包括約定之利息。以浮動利率支付之利息現金流量，其未折現之利息金額係依據報導期間結束日殖利率曲線推導而得。

非衍生金融工具

| | 短於一年 | 二至三年 | 四至五年 | 五年以上 | 合 計 |
|----------------|-------------|------|------|------|-------------|
| 107.12.31 | | | | | |
| 應付款項(含關係人) | \$2,990,787 | \$- | \$- | \$- | \$2,990,787 |
| 其他應付款項(含關係人) | 436,917 | - | - | - | 436,917 |
| 106.12.31(重編後) | | | | | |
| 短期借款(含應付利息) | \$1,102,535 | \$- | \$- | \$- | \$1,102,535 |
| 應付款項(含關係人) | 1,021,404 | - | - | - | 1,021,404 |
| 其他應付款項(含關係人) | 391,798 | - | - | - | 391,798 |
| 106.1.1(重編後) | | | | | |
| 短期借款(含應付利息) | \$1,954,505 | \$- | \$- | \$- | \$1,954,505 |
| 應付短期票券 | 450,000 | - | - | - | 450,000 |
| 應付款項(含關係人) | 303,786 | - | - | - | 303,786 |
| 其他應付款項(含關係人) | 343,993 | - | - | - | 343,993 |

復盛應用科技股份有限公司個體財務報表附註(續)
(金額除另註明外，均以新臺幣千元為單位)

6. 來自籌資活動之負債之調節

民國一〇七年度之負債之調節資訊：

| | 短期借款 | 來自籌資活動 之負債總額 |
|-----------|-------------|-----------------|
| 107.01.01 | \$1,100,000 | \$1,100,000 |
| 現金流量 | (1,100,000) | (1,100,000) |
| 107.12.31 | \$- | \$- |

重編後民國一〇六年度之負債之調節資訊：

無須適用

7. 金融工具之公允價值

(1) 公允價值所採用之評價技術及假設

公允價值係指於衡量日，市場參與者間在有秩序之交易中出售資產所能收取或移轉負債所需支付之價格。本公司衡量或揭露金融資產及金融負債公允價值所使用之方法及假設如下：

- A. 現金及約當現金、應收款項、應付款項及其他流動負債之帳面金額為公允價值之合理近似值，主要係因此類工具之到期期間短。
- B. 於活絡市場交易且具標準條款與條件之金融資產及金融負債，其公允價值係參照市場報價決定(例如，上市櫃股票、受益憑證、債券及期貨等)。
- C. 無活絡市場交易之權益工具(例如，上市櫃私募股票、無活絡市場之公開發行公司股票及未公開發行公司股票)採市場法估計公允價值，係以相同或可比公司權益工具之市場交易所產生之價格及其他攸關資訊(例如缺乏流通性折價因素、類似公司股票本益比、類似公司股票股價淨值比等輸入值)推估公允價值。

復盛應用科技股份有限公司個體財務報表附註(續)
(金額除另註明外，均以新臺幣千元為單位)

D. 無活絡市場報價之債務類工具投資、銀行借款、應付公司債及其他非流動負債，公允價值係以交易對手報價或評價技術決定，評價技術係以現金流量折現分析為基礎決定，其利率及折現率等假設主要係參考類似工具相關資訊(例如櫃買中心參考殖利率曲線、Reuters商業本票利率平均報價及信用風險等資訊)。

E. 無活絡市場報價之衍生金融工具，其中屬非選擇權衍生金融工具，係採用交易對手報價或存續期間適用之殖利率曲線以現金流量折現分析計算公允價值；屬選擇權衍生金融工具，則採用交易對手報價、適當之選擇權定價模式(例如Black-Scholes模型)或其他評價方法(例如，Monte Carlo Simulation)計算公允價值。

(2) 以攤銷後成本衡量金融工具之公允價值

本公司以攤銷後成本衡量之金融資產及金融負債之帳面金額為公允價值之合理近似值。

(3) 金融工具公允價值層級相關資訊

本公司金融工具公允價值層級資訊請詳附註十二、8。

8. 公允價值層級

(1) 公允價值層級定義

以公允價值衡量或揭露之所有資產及負債，係按對整體公允價值衡量具重要性之最低等級輸入值，歸類其所屬公允價值層級。各等級輸入值如下：

第一等級： 於衡量日可取得之相同資產或負債於活絡市場之報價(未經調整)。

第二等級： 資產或負債直接或間接之可觀察輸入值，但包括於第一等級之報價者除外。

第三等級： 資產或負債之不可觀察輸入值。

對以重複性基礎認列於財務報表之資產及負債，於每一報導期間結束日重評估其分類，以決定是否發生公允價值層級之各等級間之移轉。

復盛應用科技股份有限公司個體財務報表附註(續)
(金額除另註明外，均以新臺幣千元為單位)

(2) 公允價值衡量之層級資訊

本公司未有非重複性按公允價值衡量之資產，重複性資產及負債之公允價值層級資訊列示如下：

民國一〇七年十二月三十一日：

| | 第一等級 | 第二等級 | 第三等級 | 合計 |
|------------------|-----------|------|------|-----------|
| 以公允價值衡量之資產： | | | | |
| 透過損益按公允價值衡量之金融資產 | | | | |
| 特別股股票 | \$175,467 | \$- | \$- | \$175,467 |

重編後民國一〇六年十二月三十一日：無此情事。

重編後民國一〇六年一月一日：無此情事。

公允價值層級第一等級與第二等級間之移轉

於民國一〇七年及重編後一〇六年間，本公司重複性公允價值衡量之資產及負債，並無公允價值層級第一等級與第二等級間之移轉。

9. 具重大影響之外幣金融資產及負債資訊

本公司具重大影響之外幣金融資產及負債資訊如下：

| | 金額單位：千元 | | |
|-----------|-------------|---------|-------------|
| | 107.12.31 | | |
| | 外 幣 | 匯 率 | 新台幣 |
| 金融資產 | | | |
| 貨幣性項目： | | | |
| 美金 | \$102,332 | 30.72 | \$3,143,639 |
| 日幣 | 7,537 | 0.277 | 2,088 |
| 歐元 | 624 | 35.12 | 21,915 |
| 非貨幣性項目： | | | |
| 美金 | 123 | 30.72 | 3,779 |
| 歐元 | 172 | 35.12 | 6,041 |
| 採用權益法之投資： | | | |
| 港幣 | 691,873 | 3.92 | 2,712,144 |
| 越南盾 | 324,916,971 | 0.00132 | 428,890 |
| 美金 | 206 | 30.72 | 6,316 |

復盛應用科技股份有限公司個體財務報表附註(續)
(金額除另註明外，均以新臺幣千元為單位)

| 107.12.31 | | | |
|----------------|-------------|---------|-------------|
| | 外 幣 | 匯 率 | 新 台 幣 |
| <u>金融負債</u> | | | |
| 貨幣性項目： | | | |
| 美金 | \$93,724 | 30.72 | \$2,879,201 |
| 人民幣 | 2,383 | 4.48 | 10,676 |
| 日幣 | 11,774 | 0.277 | 3,261 |
| 港幣 | 1,598 | 3.92 | 6,264 |
| 非貨幣性項目： | | | |
| 美金 | 933 | 30.72 | 28,662 |
| 106.12.31(重編後) | | | |
| | 外 幣 | 匯 率 | 新 台 幣 |
| <u>金融資產</u> | | | |
| 貨幣性項目： | | | |
| 美金 | \$42,021 | 29.71 | \$1,248,444 |
| 日幣 | 7,980 | 0.2637 | 2,104 |
| 非貨幣性項目： | | | |
| 美金 | 1,440 | 29.71 | 42,782 |
| 日幣 | 21,149 | 0.2637 | 5,577 |
| 採用權益法之投資： | | | |
| 港幣 | 641,819 | 3.8 | 2,438,914 |
| 越南盾 | 309,300,000 | 0.00132 | 408,276 |
| 美金 | 141 | 29.71 | 4,199 |
| <u>金融負債</u> | | | |
| 貨幣性項目： | | | |
| 美金 | \$24,459 | 29.71 | \$726,677 |
| 日幣 | 15,414 | 0.2637 | 4,065 |
| 人民幣 | 2,974 | 4.56 | 13,561 |
| 非貨幣性項目： | | | |
| 美金 | 33 | 29.71 | 980 |
| 106.1.1(重編後) | | | |
| | 外幣 | 匯率 | 新台幣 |
| <u>金融資產</u> | | | |
| 貨幣性項目： | | | |
| 美金 | \$33,761 | 32.32 | \$1,091,156 |
| 非貨幣性項目： | | | |
| 美金 | 368 | 32.32 | 11,894 |
| 日幣 | 9,975 | 0.2754 | 2,747 |
| 採用權益法之投資： | | | |
| 港幣 | 484,175 | 4.17 | 2,019,011 |
| 越南盾 | 257,743,043 | 0.00141 | 363,405 |

復盛應用科技股份有限公司個體財務報表附註(續)
(金額除另註明外，均以新臺幣千元為單位)

| | 106.1.1(重編後) | | |
|-----------|--------------|--------|----------|
| | 外幣 | 匯率 | 新台幣 |
| 金融負債 | | | |
| 貨幣性項目： | | | |
| 美金 | \$1,374 | 32.32 | \$44,408 |
| 日幣 | 13,766 | 0.2754 | 3,791 |
| 採用權益法之投資： | | | |
| 美金 | 456 | 32.32 | 14,736 |

上述資訊係以外幣帳面金額為基礎揭露。

由於本公司功能性貨幣種類繁多，故無法按各重大影響之外幣幣別揭露貨幣性金融性金融資產及金融負債之兌換損益資訊，本公司於民國一〇七年度及重編後一〇六年度之淨外幣兌換利益(損失)分別為24,010千元及(58,148)千元。

10. 資本管理

本公司資本管理之最主要目標，係確認維持健全之信用評等及良好之資本比率，以支持企業營運及股東權益之極大化。本公司依經濟情況以管理並調整資本結構，可能藉由調整股利支付、返還資本或發行新股以達成維持及調整資本結構之目的。

11. 本公司截至重編後民國一〇六年十二月三十一日及重編後一〇六年一月一日之財務狀況，存有流動負債超過流動資產之流動性風險，惟本公司預期未來現金流量仍足以支應流動負債且即時控管財務狀況以調整本公司之流動風險。本公司重編後民國一〇六年一月一日至十二月三十一日個體財務報表並未就前述因應對策是否能達成之不確定性而有所調整。

12. 其他

(1) 重編財務報表之理由

本公司於民國一〇五年九月十三日經董事會決議通過，透過子公司World Gate Holdings Ltd. 以港幣15,000千元(折合新臺幣57,163千元)之價款向其他關係人—Max Source Holding Ltd.購入康盛創建有限公司52.5%之股權，與康盛創建有限公司依企業併購法及其他相關法令進行合併，合併基準日為民國一〇七年八月十三日；因本公司與康盛創建有限公司同為李亮箴家族共同控制之公司，依財團法人中華民國會計研究發展基金會於民國一〇七年十月二十六日IFRS問答集發布「IFRS 3共同控制下企業合併之處理解釋」規定，由於國際財務報導準則第3號「企業合併」對於共同控制下之企業合併並無明確規定，故仍適用我國已發布之相關解釋函之規定。

復盛應用科技股份有限公司個體財務報表附註(續)
(金額除另註明外，均以新臺幣千元為單位)

本公司及康盛創建有限公司之合併實質係屬組織重組，依財團法人中華民國會計研究發展基金會(101)基秘字第301號函之規定，於編製比較財務報表時，視為自始合併而重編民國一〇六年度之財務報表，將康盛創建有限公司之資產及負債以帳面價值併入本公司之採用權益法之投資科目項下，並認列於共同控制下前手權益項下，是項重編使本公司民國一〇六年十二月三十一日及民國一〇六年一月一日之採用權益法之投資科目分別增加104,368千元及74,394千元，及共同控制下前手權益分別增加104,368千元及74,394千元，致民國一〇六年度之採用權益法認列之子公司、關聯企業及合資之份額及採用權益法認列之子公司、關聯企業及合資之國外營運機構財務報表換算之兌換差額分別增加/(減少)55,080千元及(4,578)千元。

十三、附註揭露事項

1. 重大交易事項相關資訊

- (1) 資金貸與他人者：無。
- (2) 為他人背書保證者：詳附表一。
- (3) 期末持有有價證券情形：詳附表二。
- (4) 累積買進或賣出同一有價證券之金額達新臺幣三億元或實收資本額百分之二十以上者：無。
- (5) 取得不動產之金額達新臺幣三億元或實收資本額百分之二十以上者：無。
- (6) 處分不動產之金額達新臺幣三億元或實收資本額百分之二十以上者：無。
- (7) 與關係人進、銷貨之金額達新臺幣一億元或實收資本額百分之二十以上者：詳附表三。
- (8) 應收關係人款項達新臺幣一億元或實收資本額百分之二十以上者：詳附表四。
- (9) 從事衍生性商品交易：無。

2. 轉投資事業相關資訊：

對被投資公司直接或間接具有重大影響或控制者，應揭露其名稱、所在地區、主要營業項目、原始投資金額、期末持股情形、本期損益及認列之投資損益：詳附表五。

3. 大陸投資資訊：

- (1) 大陸被投資公司名稱、主要營業項目、實收資本額、投資方式、資金匯出入情形、持股比例、投資損益、期末投資帳面價值、已匯回投資損益及赴大陸地區投資限額：詳附表六。
- (2) 與大陸被投資公司直接或間接經由第三地區所發生下列之重大交易事項，及其價格、付款條件、未實現損益：詳附表七。

復盛應用科技股份有限公司個體財務報表附註(續)
(金額除另予註明外，均以新臺幣千元為單位)

附表一：為他人背書保證明細表：

單位：新臺幣千元/美金千元

| 編號 (註1) | 背書保證者 公司名稱 | 被背書保證對象 | | 對單一企 業背書保證 限額(註3) | 本期最高 背書保證 餘額 (註4) | 期末背書 保證餘額 (註5)(註8) | 實際動支 金額 (註6)(註8) | 以財產擔 保之背書 保證金額 | 累計背書保 證金額佔最 近期財務報 表淨值之比率 | 背書保證 最高限額 (註3) | 屬母公司 對子公司 背書保證 (註7) | 屬子公司 對母公司 背書保證 (註7) | 屬對 大陸地區 背書保證 (註7) |
|------------|---------------|--------------------------------|------------|-------------------------|----------------------------|----------------------------|------------------------|----------------------|-----------------------------------|----------------------|------------------------------|------------------------------|----------------------------|
| | | 公司名稱 | 關係 (註2) | | | | | | | | | | |
| 0 | 復盛應用科技股份有限公司 | World Gate Holdings Ltd. | 2 | \$14,336,385 | \$1,732,640 (USD56,000) | \$1,720,320 (USD56,000) | \$- | 無 | 50.08% | \$14,336,385 | Y | - | - |
| 0 | 復盛應用科技股份有限公司 | Extensor World Trading Ltd. | 2 | 14,336,385 | 1,500,590 (USD48,500) | 1,489,920 (USD48,500) | - | 無 | 43.37% | 14,336,385 | Y | - | - |
| 0 | 復盛應用科技股份有限公司 | FS-Precision Tech Co., LLC. | 2 | 14,336,385 | 773,500 (USD25,000) | 522,240 (USD17,000) | 245,760 (USD8,000) | 無 | 15.20% | 14,336,385 | Y | - | - |
| 0 | 復盛應用科技股份有限公司 | Vision International Co., Ltd. | 2 | 14,336,385 | 287,742 (USD9,300) | 276,480 (USD9,000) | 108,596 (USD3,540) | 無 | 8.05% | 14,336,385 | Y | - | - |

註1：編號欄之說明如下：

(1)發行人填0。

(2)被投資公司按公司別由阿拉伯數字1開始依序編號。

註2：背書保證者與被背書保證對象之關係如下：

(1)有業務往來之公司。

(2)本公司直接及間接持有表決權之股份超過百分之五十之公司。

(3)直接及間接對本公司持有表決權之股份超過百分之五十之公司。

註3：對單一企業背書保證之限額以不逾本公司淨值之120%為限，但對本公司直間接持股達100%之公司間背書保證金額不受此限，惟最高仍不逾本公司淨值250%為限。

累積對外背書保證責任總額以不逾本公司淨值之250%為限；本公司及子公司整體累積對外背書保證責任總額以不逾本公司淨值之250%為限。

註4：當年度為他人背書保證之最高餘額。

註5：截至年底舉凡公司向銀行簽具背書保證契約或票據之額度獲准時，即承擔背書或保證責任；另其他相關有背書保證情事者，皆應入計背書保證餘額中。

註6：應輸入被背書保證公司於使用背書保證餘額範圍內之實際動支金額。

註7：屬母子公司對子公司背書保證者、屬子公司對母子公司背書保證者、屬大陸地區背書保證者始須填列Y。

註8：係以期末之匯率換算而得。

復盛應用科技股份有限公司個體財務報表附註(續)
(金額除另予註明外，均以新臺幣千元為單位)

附表二、期末持有有價證券情形(不包括投資子公司、關聯企業及合資控股部分)：

單位：新臺幣千元/外幣千元

| 持有之公司 | 有價證券種類 及名稱(註1) | 與有價證券發行人 之關係(註2) | 帳列科目 | 期 | | | 備註 (註4) |
|--------------|-------------------|---------------------|----------------------|------------|-----------|-----------|------------|
| | | | | 股數/單位數 | 帳面金額(註3) | 公允價值 | |
| 復盛應用科技股份有限公司 | 特別股股票－富邦金乙種特別股 | - | 透過損益按公允價值衡量之金融資產－流動 | 1,666 千股 | \$103,292 | \$103,292 | |
| 復盛應用科技股份有限公司 | 特別股股票－國泰金控乙種特別股 | - | 透過損益按公允價值衡量之金融資產－流動 | 1,166 千股 | 72,175 | 72,175 | |
| 嘉華盛科技股份有限公司 | 美金積極型組合式商品 | - | 透過損益按公允價值衡量之金融資產－非流動 | USD 20,000 | 344 | 344 | |
| 嘉華盛科技股份有限公司 | 陽信股票 | - | 透過損益按公允價值衡量之金融資產－非流動 | 250 千股 | 1,400 | 1,400 | |

註1：本表所稱有價證券，係指屬國際財務報導準則第9號「金融工具」範圍內之股票、債券、受益憑證及上述項目所衍生之有價證券。

註2：有價證券發行人非屬關係人者，該欄免填。

註3：按公允價值衡量者，帳面金額係公允價值評價調整後及扣除累計減損之帳面餘額；非屬按公允價值衡量者，帳面金額係原始取得成本或攤銷後成本扣除累計減損之帳面餘額。

註4：所列有價證券有因提供擔保、質押借款或其他依約定而受限制使用者，應於備註欄註明提供擔保或質借股數、擔保或質借金額及限制使用情形。

復盛應用科技股份有限公司個體財務報表附註(續)
(金額除另予註明外，均以新臺幣千元為單位)

附表三：與關係人進、銷貨交易金額達新台幣一億元或實收資本額百分之二十以上明細表：

| 單位：新臺幣千元 | | | | | | | | | | |
|--------------------------------|--------------------------------|------|---------|---------------------|----------------|-----------------------|-------|------------|------------------|----------|
| 進(銷)貨 之公司 | 交易對象 | 關 係 | 交 易 情 形 | | | 交易條件與一般交易 不同之情形及原因 | | 應收(付)票據、帳款 | | 備註 |
| | | | 進(銷)貨 | 金額 | 佔總連(銷) 貨之比率 | 授信期間 | 單 價 | 授信期間 | 餘額 | |
| 復盛應用科技股份有限公司 | Extensor World Trading Ltd. | 母子公司 | 銷貨 | \$(861,860) (註2) | (8.47)% | T/T 60 days | 無顯著不同 | 無顯著不同 | 應收帳款 \$10,514 | 0.42% |
| 復盛應用科技股份有限公司 | Extensor World Trading Ltd. | 母子公司 | 進貨 | 4,702,405 | 61.95% | T/T 90 days | 無顯著不同 | 無顯著不同 | 應付帳款 (2,455,100) | (82.09)% |
| 復盛應用科技股份有限公司 | Vision International Co., Ltd. | 母子公司 | 進貨 | 1,185,298 | 15.62% | T/T 90 days | 無顯著不同 | 無顯著不同 | 應付帳款 (99,354) | (3.32)% |
| 中山廣盛運動器材有限公司 | Extensor World Trading Ltd. | 聯屬公司 | 銷貨 | (6,575,612) | (99.35)% | T/T 90 days | 無顯著不同 | 無顯著不同 | 應收帳款 1,838,302 | 99.69% |
| 康盛創建有限公司 | Extensor World Trading Ltd. | 聯屬公司 | 銷貨 | (161,885) | (28.60)% | T/T 60 days | 無顯著不同 | 無顯著不同 | 應收帳款 40,370 | 40.74% |
| Extensor World Trading Ltd. | 復盛應用科技股份有限公司 | 母子公司 | 銷貨 | (4,702,405) | (32.28)% | T/T 90 days | 無顯著不同 | 無顯著不同 | 應收帳款 2,455,100 | 82.09% |
| Extensor World Trading Ltd. | 復盛應用科技股份有限公司 | 母子公司 | 進貨 | 596,363 | 4.21% | T/T 60 days | 無顯著不同 | 無顯著不同 | 應付帳款 (10,514) | (0.28)% |
| Extensor World Trading Ltd. | 中山廣盛運動器材有限公司 | 聯屬公司 | 進貨 | 6,575,612 | 46.46% | T/T 90 days | 無顯著不同 | 無顯著不同 | 應付帳款 (1,838,302) | (49.73)% |
| Extensor World Trading Ltd. | 康盛創建有限公司 | 聯屬公司 | 進貨 | 161,885 | 1.14% | T/T 60 days | 無顯著不同 | 無顯著不同 | 應付帳款 (40,370) | (1.09)% |
| Extensor World Trading Ltd. | Vision International Co., Ltd. | 聯屬公司 | 進貨 | 806,048 | 5.70% | T/T 30 days | 無顯著不同 | 無顯著不同 | 應付帳款 (7,170) | (0.19)% |
| Vision International Co., Ltd. | 復盛應用科技股份有限公司 | 母子公司 | 銷貨 | (1,185,298) | (55.43)% | T/T 90 days | 無顯著不同 | 無顯著不同 | 應收帳款 99,354 | 5.05% |
| Vision International Co., Ltd. | Extensor World Trading Ltd. | 聯屬公司 | 銷貨 | (806,048) | (37.69)% | T/T 30 days | 無顯著不同 | 無顯著不同 | 應收帳款 7,170 | 92.49% |

單位：新臺幣千元

註1：以上比率係以佔進(銷)貨之公司之個體財務報表計算之。

註2：含專有技術授權金收入。

復盛應用科技股份有限公司個體財務報表附註(續)
(金額除另予註明外，均以新臺幣千元為單位)

附表四：應收關係人款項達新台幣一億元或實收資本額百分之二十以上：

單位：新臺幣千元

| 帳列應收款項之公司 | 交易對象 | 關係 | 應收關係人款項餘額 | 週轉率 | 逾期應收款項 | | 應收關係人款項 期後收回金額 | 提列備抵 呆帳金額 |
|-----------------------------|-----------------------------|------|-------------|------|--------|------|-------------------|--------------|
| | | | | | 金額 | 處理方式 | | |
| 中山廣盛運動器材有限公司 | Extensor World Trading Ltd. | 聯屬公司 | \$1,838,302 | 3.27 | - | - | \$1,531,397 | - |
| Extensor World Trading Ltd. | 復盛應用科技股份有限公司 | 母子公司 | 2,455,100 | 2.98 | - | - | 2,455,100 | - |

復盛應用科技股份有限公司個體財務報表附註(續)
(金額除另予註明外，均以新臺幣千元為單位)

附表五：被投資公司名稱、所在地區...等相關資訊(不包含大陸被投資公司)：

| 投資公司名稱 | 被投資公司名稱(註1.2) | 所在地區 | 主要營業項目 | 原始投資金額 | | 股數 | 期末持有比率 | | 被投資公司本期(損)益 | 本期認列之投資(損)益 | 備註 |
|--------------------------|--------------------------------|--|---------------------|------------------------|------------------------|------------|---------|-------------|-------------|-------------|----|
| | | | | 本期期末 | 上期期末 | | 比率 | 帳面金額(註3) | | | |
| 復盛應用科技股份有限公司 | World Gate Holdings Ltd. | Unit 908, 9/F, Lippo Sun Plaza, 28 Canton Road, Tsimshatsui, Kowloon, HongKong | 投資控股 | \$349,750 (HKD 93,000) | \$349,750 (HKD 93,000) | 93,000,000 | 100.00% | \$2,712,144 | \$477,938 | \$534,582 | |
| 復盛應用科技股份有限公司 | Sharpope Company Ltd. | Tropic Isle Building, P.O. Box 438, Road Town, Tortola, British Virgin Island. | 投資控股 | 1,538 (USD 50) | 1,538 (USD 50) | 50,000 | 100.00% | 877,085 | 62,415 | 48,299 | |
| 復盛應用科技股份有限公司 | Vision International Co., Ltd. | 越南平陽省順安縣新加坡工業區友誼大道19號 | 高爾夫球桿頭製造銷售 | 375,418 (USD 11,000) | 375,418 (USD 11,000) | 11,000,000 | 100.00% | 428,890 | 21,210 | 20,452 | |
| 復盛應用科技股份有限公司 | Gainsmart Group Ltd. | P.O. Box 957, Offshore Incorporations Centre, Road Town, Tortola, British Virgin Island. | 投資控股 | 599,096 (USD 18,000) | 599,096 (USD 18,000) | 18,000,000 | 100.00% | 6,316 | 1,934 | 1,934 | |
| 復盛應用科技股份有限公司 | 嘉華盛科技股份有限公司 | 高雄市岡山區為禮西路88號 | 精密鑄造之航太零配件產品的生產銷售 | 226,000 | - | 13,600,000 | 69.74% | 228,447 | 5,785 | 2,447 | |
| World Gate Holdings Ltd. | 康盛創建有限公司 | Unit 908, 9/F, Lippo Sun Plaza, 28 Canton Road, Tsimshatsui, Kowloon, HongKong | 國際貿易及投資控股 | 57,163 (HKD 15,000) | - | 5,250 | 52.50% | 164,228 | 143,165 | 48,015 | |
| Sharpope Company Ltd. | Extensor World Trading Ltd. | Genesis Building, 5th Floor, Genesis Close, George Town, PO Box 446, Grand Cayman, Cayman Islands, KY1-1106. | 國際貿易 | 1,538 (USD 50) | 1,538 (USD 50) | 50,000 | 100.00% | 870,929 | 62,446 | 62,446 | |
| Gainsmart Group Ltd. | FS-North America, Inc. | Ste. 1B, 9 E. Lockerman Street, Dover, Kent 19901, Delaware, USA. | 投資控股 | 522,548 (USD 15,700) | 522,548 (USD 15,700) | 10,000 | 100.00% | 6,311 | 1,934 | 1,934 | |
| FS-North America, Inc. | FS-Precision Tech Co., LLC. | 3025 East Victoria Street, Rancho Dominguez, CA 90221, USA. | 汽車零件、航太零件及精密五金之製造銷售 | 522,548 (USD 15,700) | 522,548 (USD 15,700) | - | 100.00% | 4,428 | 137 | 137 | |

註1：公開發行公司如設有國外控股公司且依當地法令規定以合併報表為主要財務報表者，有關國外被投資公司資訊之揭露，得僅揭露至該控股公司之相關資訊。

註2：非屬註1所述情形者，依下列規定填寫：

- (1)「被投資公司名稱」、「所在地區」、「主要營業項目」、「原始投資金額」及「期末持股情形」等欄，應依本(公開發行)公司轉投資情形及每一直接或間接控制之被投資公司再轉投資情形依序填寫，並於備註欄註明各被投資公司與本(公開發行)公司之關係(如係屬子公司或孫公司)。
- (2)「被投資公司本期損益」乙欄，應填寫各被投資公司之本期損益金額。
- (3)「本期認列之投資損益」乙欄，僅填寫本(公開發行)公司認列直接轉投資之各子公司及採權益法評價之各被投資公司之損益金額，餘得免填。於填寫「認列直接轉投資之各子公司本期損益金額」時，應確認各子公司本期損益金額業已包含其再轉投資依規定應認列之投資損益。

註3：係包含本期順逆流銷售貨品實現毛利。

復盛應用科技股份有限公司個體財務報表附註(續)
(金額除另予註明外，均以新臺幣千元為單位)

附表六：大陸投資資訊：

| 大陸被投資 公司名稱 | 主要營 業項目 | 實 收 資本額 | 投資方式 (註1) | 本期末初自 台灣匯出累 積投資金額 | 本期匯出或收回投資金額 | | 本期末初自 台灣匯出累 積投資金額 | 被投資公司 本期損益 | 本公司直接 或間接投資 之持股比例 | 本期認列 投資(損)益 | 期末投資 帳面價值 | 截至本期 止已匯回 投資收益 | 備註 |
|---------------------|---|------------|--------------|-------------------------|-------------------|-----|-------------------------|--------------------------|-------------------------|--------------------------------------|--|----------------------|----|
| | | | | | 匯 出 | 收 回 | | | | | | | |
| 中山廣盛運動器材 有限公司 | 高爾夫球桿頭之製造銷售。 | USD40,900 | (2) | USD54,000 | \$- | \$- | USD54,000 | \$494,289 RMB 108,169 | 100.00% | \$494,289 RMB 108,169 (註2)(2)B | \$2,687,912 RMB 601,484 (註2)(2)B | \$- | 註4 |
| 中山市隆興精工機 械有限公司 | 運動器材、汽車零配件、模具 等產品之製造銷售。 | USD2,000 | (2) | USD 2,000 | - | - | USD 2,000 | 5,127 RMB 1,122 | 100.00% | 5,127 RMB 1,122 (註2)(2)B | 92,066 RMB 20,602 (註2)(2)B | - | 註4 |
| 中山鼎興真空科技 有限公司 | 真空技術產品之研發及製造、 真空鍍膜加工及運動器材、五 金製品進出口業務。 | RMB 15,200 | (3) | - | - | - | - | 10,633 RMB 2,327 | 100.00% | 10,633 RMB 2,327 (註2)(2)B | 71,505 RMB 16,001 (註2)(2)B | - | 註6 |
| 中山市奧博精密科 技有限公司 | 研發及生產精密五金製品、塑 料製品與包裝裝潢印刷品印 刷。 | RMB 15,000 | (3) | - | USD 2,000 (註8) | - | USD 2,000 (註8) | 105,923 RMB 23,180 | 52.50% | 37,681 RMB 8,246 (註2)(2)B | 131,941 RMB 29,525 (註2)(2)B | - | 註7 |
| 中山市奧博金屬表 面處理有限公司 | 陽極電鍍鍍程服務。 | RMB 500 | (3) | - | - | - | - | 3,985 RMB 872 | 52.50% | 1,700 RMB 372 (註2)(2)B | 4,013 RMB 898 (註2)(2)B | - | 註7 |

單位：新臺幣千元/美金千元/人民幣千元

| 本期末累計自 台灣匯出赴大陸 地區投資金額(註1)(註3) | 經濟部投審會 核准投資金額 (註3) | 依經濟部投審會規定 赴大陸地區投資限額 (註5) |
|-------------------------------------|-----------------------------|--------------------------------|
| \$1,781,760 (USD 58,000) | \$1,781,760 (USD 58,000) | \$3,589,348 (註5) |

註1：投資方式區分為下列三種，標示種類別即可：

- (1) 直接赴大陸地區從事投資。
- (2) 透過第三地區公司再投資大陸。
- (3) 其他方式。

註2：本期認列投資損益欄中：

- (1) 若屬籌備中，尚無投資損益者，應予註明
- (2) 投資損益認列基礎分為下列三種，應予註明
 - A. 經與中華民國會計師事務所所有合作關係之國際性會計師事務所查核簽證之財務報表
 - B. 經台灣母公司簽證會計師查核簽證之財務報表
 - C. 其他。

註3：本表相關數字應以新臺幣列示。涉及外幣者，除被投資公司本期損益及本期認列之投資損益以財務報表期間平均匯率換算外，以財務報告資產負債表日之匯率換算為新臺幣。

註4：係透過轉投資公司World Gate Holdings Ltd.間接投資匯出投資金額。

註5：對大陸投資上限：淨值或合併淨值之60%，其較高者。

註6：係由中山廣盛運動器材有限公司直接投資。

註7：係World Gate Holdings Ltd.透過投資廣盛創建有限公司取得。

註8：實際匯出金額為港幣15,000千元，折合美金約2,000千元。

復盛應用科技股份有限公司個體財務報表附註(續)

(金額除另予註明外，均以新臺幣千元為單位)

附表七：與大陸被投資公司直接或間接經由第三地區所發生下列之重大交易事項，暨其價格、付款條件、未實現損益：

(1) 進(銷)貨：

單位：新臺幣千元

| 進(銷)貨 之公司 | 交易對象 | 交 易 情 形 | | | 交易條件與一般交易 不同之情形及原因 | | | 應收(付)票據、帳款 | | 備註 |
|--------------|--------------|---------|--------------|----------------|-----------------------|-------|------------|-------------|---------------------|----|
| | | 進(銷)貨 | 金額 | 占總進(銷) 貨之比率 | 授 信 期 間 | 單 價 | 授 信 期 間 | 餘 額 | 占總應收(付)票 據、帳款之比率 | |
| 復盛應用科技股份有限公司 | 中山廣盛運動器材有限公司 | 銷貨 | \$ (596,363) | (5.86)% | 60天 T/T | (不適用) | | \$10,514 | 0.42% | 註1 |
| 復盛應用科技股份有限公司 | 中山廣盛運動器材有限公司 | 進貨 | 4,702,405 | 61.95% | 90天 T/T | (不適用) | | (2,455,100) | (82.09)% | 註1 |

註1：上列比率皆以本公司個體財報計算之。

(2) 票據背書保證或提供擔保品之期末餘額及其目的：無。

(3) 資金融通之最高餘額、期末餘額、利率區間及當期利息總額：無。

(4) 其他對當期損益或財務狀況有重大影響之交易事項：無。

六、公司及其關係企業最近年度及截至年報刊印日止，如有發生財務週轉困難情事，應列明其對本公司財務狀況之影響：無。

柒、財務狀況及財務績效暨評估風險事項應記載事項

一、財務狀況

單位：新台幣仟元

| 項目 \ 年度 | 107 年度 | 106 年 (重編後) (註) | 差異 | |
|---|------------|-----------------------|-------------|-------|
| | | | 金額 | % |
| 流動資產 | 7,621,639 | 6,787,439 | 834,200 | 12 |
| 不動產、廠房及設備 | 2,332,385 | 2,104,801 | 227,584 | 11 |
| 無形資產 | 161,270 | 14,465 | 146,805 | 1015 |
| 其他資產 | 326,635 | 263,586 | 63,049 | 24 |
| 資產總額 | 10,441,929 | 9,170,291 | 1,271,638 | 14 |
| 流動負債 | 4,075,353 | 5,421,080 | (1,345,727) | (25) |
| 非流動負債 | 384,329 | 462,924 | (78,595) | (17) |
| 負債總額 | 4,459,682 | 5,884,004 | (1,424,322) | (24) |
| 股本 | 1,310,300 | 1,184,300 | 126,000 | 11 |
| 資本公積 | 1,664,358 | - | 1,664,358 | - |
| 保留盈餘 | 3,194,020 | 2,253,357 | 940,663 | 42 |
| 其他權益 | (434,124) | (350,167) | 83,957 | (24) |
| 歸屬於母公司 業主之權益 | 5,734,554 | 3,087,490 | 2,647,064 | 86 |
| 共同控制下前手權益 | - | 104,368 | (104,368) | (100) |
| 非控制權益 | 247,693 | 94,429 | 153,264 | 162 |
| 權益總額 | 5,982,247 | 3,286,287 | 2,695,960 | 82 |
| 變動分析(前後期變動達 20%以上，且金額達當年度資產總額 1%) | | | | |
| 1.無形資產增加，主係收購嘉華盛產生之商譽。 | | | | |
| 2.流動負債及負債總額減少，主係償還銀行借款。 | | | | |
| 3.資本公積增加，主係現金增資產生之產生之發行溢價、組織重組企業合併產生之子公司股權價格與帳面價值差額以及員工認股權。 | | | | |
| 4.保留盈餘增加、歸屬於母公司業主之權益及權益總額增加，主係當年度獲利所致。 | | | | |
| 5.共同控制下前手權益減少，主係追溯重編康盛創建組織重組。 | | | | |
| 6.非控制權益增加，主係新增嘉華盛非控制權益，以及康盛創建合併獲利較去年成長所致。 | | | | |

註：係因 107 年 8 月 13 日併購康盛創建有限公司依相關函釋追溯重編。

二、財務績效

1.最近二年度營業收入、營業純益及稅前純益重大變動之主要原因，說明如下：

單位：新台幣仟元

| 項目 \ 年度 | 107 年度 | 106 年 (重編後) (註) | 差異 | |
|--|------------|-----------------------|-----------|-------|
| | | | 金額 | % |
| 營業收入淨額 | 16,007,920 | 14,448,528 | 1,559,392 | 11 |
| 營業毛利 | 3,937,087 | 3,424,371 | 512,716 | 15 |
| 營業利益 | 2,469,587 | 2,125,731 | 343,856 | 16 |
| 營業外收入及支出 | 202,465 | (248,870) | 451,335 | (181) |
| 稅前淨利 | 2,672,052 | 1,876,861 | 795,191 | 42 |
| 本期淨利 | 2,005,631 | 1,383,477 | 622,154 | 45 |
| 變動分析(前後期變動達 20%以上，且金額達當年度資產總額 1%) | | | | |
| 1. 營業外收入及支出增加，主要係因 107 年度新台幣及人民幣匯率貶值，致使 107 年度淨外幣兌換利益大幅增加。 | | | | |
| 2. 稅前淨利及本期淨利增加，主要係因獲利情形良好。 | | | | |

註：係因 107 年 8 月 13 日併購康盛創建有限公司依相關函釋追溯重編。

2.預期未來一年度銷售數量與其依據，對公司未來財務業務之可能影響及因應計畫：

本公司為高爾夫球桿頭製造業，秉持專業、誠信與創新的精神提供客戶高品質的服務，持續精進經營績效，提升公司獲利能力。

三、現金流量

1.最近年度(107 年度)現金流量變動之分析說明：

單位：新台幣仟元

| 項目 \ 年度 | 107 年度 | 106 年 (重編後) (註) | 差異 | |
|---|-----------|-----------------------|-----------|-----|
| | | | 金額 | % |
| 營運活動之淨現金流入 | 2,087,376 | 1,569,254 | 518,122 | 33 |
| 投資活動之淨現金流出 | (831,699) | (353,657) | (478,042) | 135 |
| 籌資活動之淨現金流出 | (818,532) | (1,892,589) | 1,074,057 | 57 |
| 變動分析(前後期變動達 20%以上，且金額達當年度資產總額 1%) | | | | |
| 1.營運活動淨現金流入增加，主要係因 107 年獲利良好所致。 | | | | |
| 2.107 年投資活動為淨現金流出增加，主要係因取得不動產、廠房及設備增加，以及收購嘉華盛及康盛創建。 | | | | |
| 3.籌資活動淨現金流出減少，主要係因 107 年進行現金增資。 | | | | |

註：係因 107 年 8 月 13 日併購康盛創建有限公司依相關函釋追溯重編。

2.流動性不足之改善計畫：本公司無現金流動性不足之情形，故不適用。

3.未來一年(108 年度)現金流動性分析：

單位：新台幣仟元

| 期初現金 餘額(1) | 全年來自 營業活動 淨現金流量(2) | 全年因投資 及籌資活動 淨現金流量(3) | 期末 現金餘額 (1)+(2)+(3) | 流動性不足 之改善計畫 | |
|---------------------------------------|--------------------------|----------------------------|---------------------------|----------------|------|
| | | | | 投資計畫 | 融資計畫 |
| 2,504,511 | 2,166,469 | (2,104,310) | 2,566,670 | 無 | 無 |
| 預計未來一年度現金流量變動情形分析 | | | | | |
| 1.營業活動：預計 108 年營業活動淨現金流入金額相較 107 年增加。 | | | | | |
| 2.投資及籌資活動：108 年預計購置設備並配發現金股利。 | | | | | |

四、最近年度重大資本支出對財務業務之影響：

本公司於最近年度(107 年度)尚無重大資本支出計畫，故對本公司財務業務並無重大影響。

五、最近年度轉投資政策、其獲利或虧損之主要原因、改善計畫及未來一年投資計畫：

(一)轉投資政策

本公司轉投資係以強化高爾夫球桿頭本業營運，積極擴展非高爾夫產品之相關業務，構建營運獲利的成長動能，並提昇本公司核心競爭力。

(二)最近年度(107 年度)轉投資事業獲利或虧損之主要原因及改善計畫：

| 轉投資事業 | 主要營業 | 認列之 投資損益 | 獲利或虧損 之主要原因 | 改善計畫 |
|-------------------------------|-----------------------|---------------|----------------|------|
| Sharpope Company Ltd. | 投資控股 | NTD48,299 仟元 | 其轉投資事業營運狀況良好 | 無 |
| Gainsmart Group Ltd. | 投資控股 | NTD1,934 仟元 | 其轉投資事業營運狀況良好 | 無 |
| Vision International Co.,Ltd. | 高爾夫球桿頭之製造銷售 | NTD20,452 仟元 | 營運狀況良好 | 無 |
| World Gate Holdings Limited | 投資控股 | NTD534,582 仟元 | 其轉投資事業營運狀況良好 | 無 |
| Extensor World Trading Ltd. | 國際貿易 | NTD62,446 仟元 | 營運狀況良好 | 無 |
| FS-North America, Inc. | 投資控股 | NTD1,934 仟元 | 其轉投資事業營運狀況良好 | 無 |
| FS-Precision Tech Co., LLC | 汽車零件、航太零件及精製五金之製造銷售 | NTD137 仟元 | 營運狀況良好 | 無 |
| 中山廣盛運動器材有限公司 | 高爾夫球桿頭之製造銷售 | NTD494,289 仟元 | 營運狀況良好 | 無 |
| 中山市隆興精工機械有限公司 | 運動器材、汽車零配件、模具等產品之製造銷售 | NTD5,127 仟元 | 營運狀況良好 | 無 |

| 轉投資事業 | 主要營業 | 認列之投資損益 | 獲利或虧損之主要原因 | 改善計畫 |
|-----------------|------------------------------------|--------------|------------|------|
| 中山鼎興真空科技有限公司 | 真空技術產品之研發及製造、真空鍍膜加工及運動器材、五金製品進出口業務 | NTD10,633 仟元 | 營運狀況良好 | 無 |
| 嘉華盛科技股份有限公司 | 精密鑄造之航太零配件產品的生產銷售 | NTD2,447 仟元 | 營運狀況良好 | 無 |
| 康盛創建有限公司 | 國際貿易及投資控股 | NTD48,015 仟元 | 營運狀況良好 | 無 |
| 中山市奧博精密科技有限公司 | 研發及生產精密五金製品、塑料製品與包裝裝潢印刷品印刷 | NTD37,681 仟元 | 營運狀況良好 | 無 |
| 中山市奧博金屬表面處理有限公司 | 陽極電鍍製程服務 | NTD1,700 仟元 | 營運狀況良好 | 無 |

(三)未來一年投資計畫：

本公司將以長期策略性角度審慎評估各項投資計畫，以因應高爾夫產業之市場環境變化，並持續增進非高爾夫產品業務之成長。

六、風險事項：

(一)最近年度及截至年報刊印日止，利率、匯率變動、通貨膨脹情形對公司損益之影響及未來因應措施：

(1)利率變動對公司損益之影響及未來因應措施：

本公司雖有借款，但金額不大，利率變動對公司損益影響甚微。惟本公司將隨時注意利率變動情形，採取必要因應措施，降低利率變動影響。

(2)匯率變動對公司損益之影響及未來因應措施：

本公司在外幣資金管理上採穩健保守原則，未從事以套利或投機為目的之外匯相關交易，主要以自然避險為準則。本公司隨時蒐集匯率相關之國際金融資訊，將匯率走勢納入報價決策，以降低匯率變動所造成之影響。

(3)通貨膨脹對公司損益之影響及未來因應措施：

觀察本公司過去之損益尚未因通貨膨脹而產生重大影響，故通膨壓力對本公司損益影響有限。本公司隨時注意市場價格之波動，採取適當因應措施以緩和通貨膨脹對公司損益之影響。

(二)最近年度及截至年報刊印日止，從事高風險、高槓桿投資、資金貸與他人、背書保證及衍生性商品交易之政策、獲利或虧損之主要原因及未來因應措施：

本公司專注本業經營，且財務政策以穩健保守為原則，不作高風險、高槓桿投資，各項投資皆經審慎評估後執行。背書保證及從事衍生性商品交易皆依本公司「公司章程」、「取得或處分資產管理作業程序」及「背書保證作業程序」辦理。

(三)未來研發計畫及預計投入之研發費用：

(1)未來研發計畫

- A.利用真空鑄造技術,開發輕量化、高強度合金產品，配合高附加價值產品之行銷。
- B.強化 CNC 能力，落實模具 CAD、CAM、CAE，縮短模具開發時間。
- C.快速原型機導入縮短新產品之研發時間；快速乾燥系統，縮短量產製程時間，提高鑄件品質與精度。
- D.模組化連結製程工序，以智働化設備替代減少人工作業，提升生產效益及品質改善。
- E.導入能源監控系統，有效改善且即時監控能源效率，目標每年節能 3~5%。
- F.具環保且快速成型碳纖維成型材料與技術開發，節省能源耗損，提高產能與效率。

(2)預計投入之研發費用

本公司 108 年度預計投入研發費用約為新台幣 576,259 仟元，將視公司營運狀況及需求做適當規畫與調整。

(四)最近年度及截至年報刊印日止，國內外重要政策及法律變動對公司財務業務之影響及因應措施：

本公司之管理經營均遵循國內外相關法令規範，且密切關注與本公司營運相關之國內外政策走向及法規變動資訊，並徵詢律師、會計師等專業意見研議因應措施，以遵守政策與法規之要求及降低公司財務業務之影響。

(五)最近年度及截至年報刊印日止，科技改變及產業變化對公司財務業務之影響及因應措施：

台灣之高爾夫球具產業歷經 40 年之發展，本公司為國內高爾夫球具產業之龍頭企業，擁有精密鑄造技術。對於產業相關之科技改變及技術發展持續關注，不斷提升產品研發能力及效率，並適當調整公司經營策略，以增進公司市場競爭力及領導地位，故本公司最近年度及截至年報刊印日止，科技改變及產業變化並未對本公司財務業務造成重大影響。

(六)最近年度及截至年報刊印日止，企業形象改變對企業危機管理之影響及因應措施：

本公司以實事求是、精益求精的態度提供客戶卓越的產品與服務，同時持續強化公司內部管理，保障所有利害關係人之權益，故本公司最近年度及截至公開說明書刊印日止，並無因企業形象改變而造成企業危機或需進行危機管理之情事。

(七)最近年度及截至年報刊印日止，進行併購之預期效益、可能風險及因應措施：

本公司為拓展營運版圖，跨足航太產業，併購專業航太鑄件廠嘉華盛科技股份有限公司，業經董事會決議通過，將有助於營收成長及獲利增加，無重大風險等情事。

(八)最近年度及截至年報刊印日止，擴充廠房之預期效益、可能風險及因應措施：

本公司於 107 年擴充越南子公司產能，興建廠房並陸續投入相關設備，以滿足後續訂單需求。本擴廠計劃業經董事會決議，將有助於營收成長及獲利增加，無重大風險等情事。

(九)最近年度及截至年報刊印日止，進貨或銷貨集中所面臨之風險及因應措施：

- 1.本公司謹慎評估供應廠商並積極增加及分散供應來源，且與供應商均維持良好合作關係，無進貨過度集中之虞。

2.本公司為分散銷貨集中情形，除與舊客戶維持良好關係外，更積極開發新客戶，以降低銷貨集中之風險。

(十)董事、監察人或持股超過百分之十之大股東，股權之大量移轉或更換對公司之影響、風險及因應措施：

最近年度及截至公開說明書刊印日止，本公司董事、監察人或持股超過百分之十之大股東，發生股權移轉或更換之情事，並未對本公司造成重大不利影響。

(十一)經營權之改變對公司之影響、風險及因應措施：無。

最近年度及截至公開說明書刊印日止，本公司並未有經營權改變之情事。

(十二)訴訟或非訟事件，公司及公司董事、監察人、總經理、實質負責人、持股比例超過百分之十之大股東及從屬公司最近年度及截至年報刊印日止已判決確定或尚在繫屬中之重大訴訟、非訟或行政爭訟事件，其結果可能對股東權益或證券價格有重大影響者，應揭露其系爭事實、標的金額、訴訟開始日、主要涉訟當事人及截至年報刊印日止之處置情形：

| 主要涉訟當事人 | 訴訟開始日期 | 系爭事實 | 標的金額 | 目前處理情形 |
|------------------------------------|-----------|-----------|-------------------|----------------|
| 再審原告：復盛應用科技股份有限公司 再審被告：財政部臺北國稅局 | 102 年 4 月 | 99 年稅務案件 | 新台幣 27,740 仟元 | 最高行政法院再審中 |
| 再審原告：復盛應用科技股份有限公司 再審被告：財政部臺北國稅局 | 104 年 7 月 | 100 年稅務案件 | 新台幣 265,352 仟元 | 再審之訴移送臺北高等行政法院 |
| 再審原告：復盛應用科技股份有限公司 再審被告：財政部臺北國稅局 | 104 年 6 月 | 101 年稅務案件 | 新台幣 166,444 仟元 | 再審之訴移送臺北高等行政法院 |
| 上訴人：復盛應用科技股份有限公司 被上訴人：財政部臺北國稅局 | 105 年 2 月 | 102 年稅務案件 | 新台幣 166,444 仟元 | 最高行政法院上訴中 |
| 原告：復盛應用科技股份有限公司 被告：財政部臺北國稅局 | 106 年 5 月 | 103 年稅務案件 | 新台幣 166,444 仟元 | 臺北高等行政法院訴訟中 |
| 原告：復盛應用科技股份有限公司 被告：財政部臺北國稅局 | 107 年 4 月 | 104 年稅務案件 | 新台幣 166,137 仟元 | 臺北高等行政法院訴訟中 |

(十三)其他重要風險及因應措施：無。

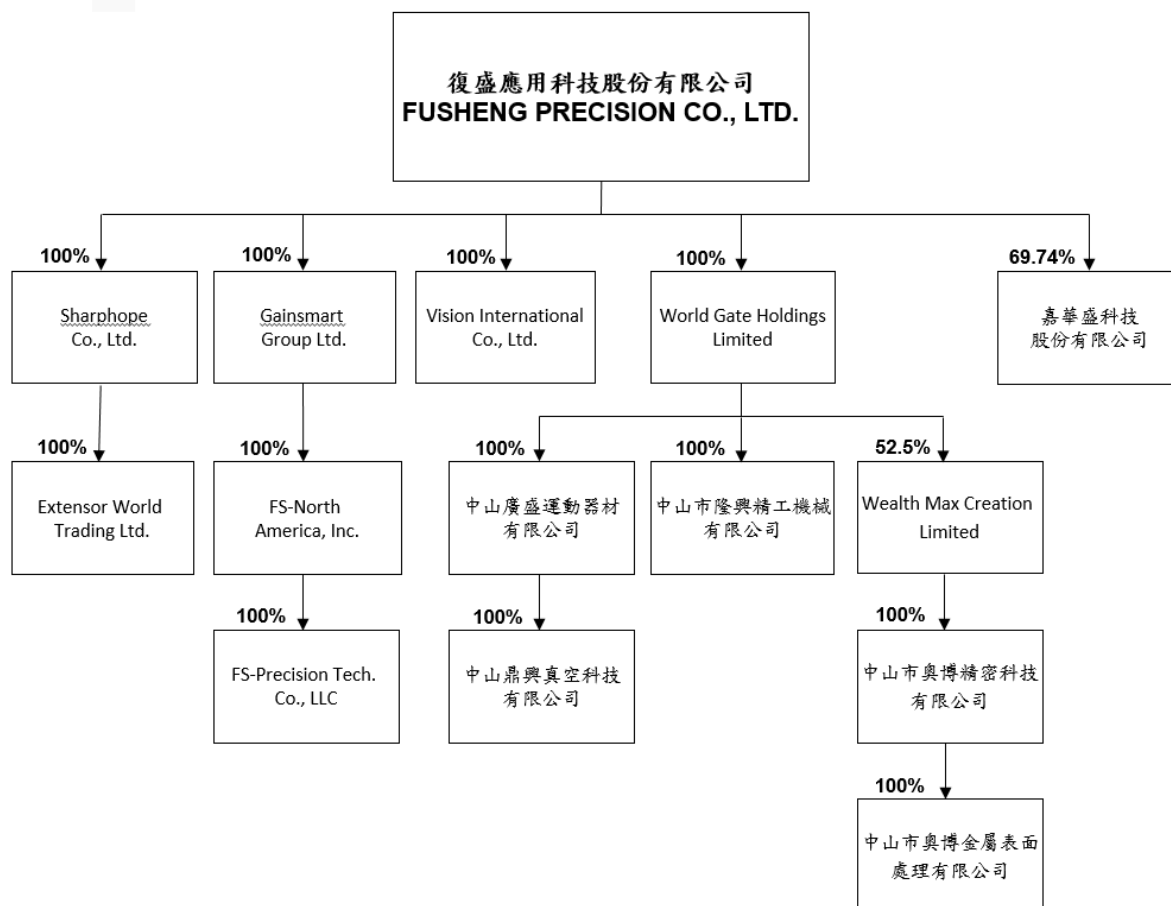
七、其他重要事項：無。

捌、特別記載事項

一、關係企業相關資料

(一)關係企業組織圖

107 年 12 月 31 日



(二)關係企業基本資料：

107 年 12 月 31 日；單位：新台幣仟元

| 企業名稱 | 設立日期 | 地址 | 實收資本額 | 主要營業或生產項目 |
|-------------------------------|------------|--|---------|-------------|
| Sharpope Company Ltd. | 1998.07.20 | Tropic Isle Building, P.O. Box 438, Road Town, Tortola, British Virgin Island. | 1,538 | 投資控股 |
| Gainsmart Group Ltd. | 2004.07.02 | P.O. Box 957, Offshore Incorporations Centre, Road Town, Tortola, British Virgin Island. | 599,096 | 投資控股 |
| Vision International Co.,Ltd. | 2003.01.27 | 越南平陽省順安縣新加坡工業區友誼大道 19 號 | 375,418 | 高爾夫球桿頭之製造銷售 |
| World Gate Holdings Ltd. | 2010.08.09 | Unit 908, 9/F, Lippo Sun Plaza, 28 Canton Road, Tsimshatsui, Kowloon, HongKong. | 349,750 | 投資控股 |

| 企業名稱 | 設立日期 | 地址 | 實收資本額 | 主要營業或生產項目 |
|-----------------------------|------------|--|-----------|------------------------------------|
| Extensor World Trading Ltd. | 1998.12.29 | Genesis Building, 5th Floor, Genesis Close, George Town, PO Box 446, Grand Cayman, Cayman Islands, KY1-1106. | 1,538 | 國際貿易 |
| FS-North America, Inc. | 2004.08.17 | Ste. 1B, 9 E. Lockerman Street, Dover, Kent 19901, Delaware, USA. | 522,548 | 投資控股 |
| FS-Precision Tech Co., LLC | 2004.08.25 | 3025 East Victoria Street, Rancho Dominguez, CA 90221, USA. | 522,548 | 汽車零件、航太零件及精製五金之製造銷售 |
| 中山廣盛運動器材有限公司 | 1992.03.19 | 中國廣東省中山市火炬開發區置業路 32 號 | 1,256,448 | 高爾夫球桿頭之製造銷售 |
| 中山市隆興精工機械有限公司 | 2010.08.30 | 中國廣東省中山市火炬開發區置業路 32 號廣盛公司二廠中央倉庫一至二樓 | 61,440 | 運動器材、汽車零配件、模具等產品之製造銷售 |
| 中山鼎興真空科技有限公司 | 2011.03.14 | 中國廣東省中山市火炬開發區置業路 32 號 E 棟三樓 | 68,096 | 真空技術產品之研發及製造、真空鍍膜加工及運動器材、五金製品進出口業務 |
| 嘉華盛科技股份有限公司 | 2001.10.22 | 高雄市岡山區為隨西路 88 號 | 195,000 | 精密鑄造之航太零配件產品之生產銷售 |
| 康盛創建有限公司 | 2013.09.09 | Unit 908, 9/F, Lippo Sun Plaza, 28 Canton Road, Tsimshatsui, Kowloon, HongKong. | 38 | 國際貿易及投資控股 |
| 中山市奧博精密科技有限公司 | 2011.11.25 | 中國廣東省中山市火炬開發區聯鴻路 15 號 | 67,200 | 研發及生產精密五金製品、塑料製品與包裝裝潢印刷品印刷 |
| 中山市奧博金屬表面處理有限公司 | 2015.04.30 | 中國廣東省中山市三角鎮錦成路 35 號 B 棟第五層之一 | 2,240 | 陽極電鍍製程服務 |

(三)推定為有控制與從屬關係者其相同股東資料：無此情形。

(四)整體關係企業經營業務所涵蓋之行業，暨各關係企業間所經營業務互有關聯者，其往來分工情形：

本公司整體關係企業經營業務所涵蓋之行業，主要為高爾夫球頭、高爾夫組立成品、碳纖維球桿、棒壘球棒、汽車/航太/精製五金零件等產品之研發設計、生產製造及銷售等業務，專營品牌大廠產品代工製造。

本公司統籌集團經營策略，並負責產品之研發設計、生產製造及客戶開發，基於產業特性，各式球頭模具之開發設計及各式金屬材質之鍛、鑄造技

術等均為產品製程關鍵技術核心，因此本公司主要負責集團對外接單以及部分球頭前製程作業；而各關係企業依其定位各有不同，其中除 Sharphope、Gainsmart、FS-NA、World Gate 屬投資控股公司，並無實質營運，Extensor 及康盛創建則主要從事國際貿易；而中山廣盛、中山隆興、中山鼎興、中山奧博、中山奧博金屬及 Vision、為海外重要生產基地，分別負責中國大陸華南地區及越南地區之生產、業務開發及銷售業務；另 FS-PT 則係透過 Gainsmart 及 FS-NA 再轉投資於美國加州設立之實體營運公司，其靈活運用精密鑄造技術，橫向跨足並應用於汽車零件、航太零件及精製五金等產品領域，就近服務當地客戶，負責北美市場之業務開發及銷售。

(五)各關係企業董事、監察人及總經理資料及營運概況

107 年 12 月 31 日；單位：仟股/新台幣仟元

| 企業名稱 | 職稱 | 代表人 | 持 有 股 份 | |
|-------------------------------|------------------|--|--------------------|----------------|
| | | | 股數/ 出資額 | 持股比例 / 出資比例 |
| Sharpope Company Ltd. | 董事 | 復盛應用科技股份有限公司 代表人：李維真 | 50/ 1,538 | 100% |
| Gainsmart Group Ltd. | 董事 | 復盛應用科技股份有限公司 代表人：張端揆 | 18,000/ 599,096 | 100% |
| Vision International Co.,Ltd. | 董事 總經理 | 復盛應用科技股份有限公司 代表人：李亮箴、鄭錦聰、張端揆 鄭錦聰 | 11,000/ 375,418 | 100% |
| World Gate Holdings Limited | 董事 | 復盛應用科技股份有限公司 代表人：李亮箴、江慶生、李汪明 | 93,000/ 349,750 | 100% |
| Extensor World Trading Ltd. | 董事 | Sharpope Company Limited 代表人：李至寅 | 50/ 1,538 | 100% |
| FS-North America, Inc. | 董事 | Gainsmart Group Ltd. 代表人：張端揆、Robert Lee、郭龍德 | 10/ 522,548 | 100% |
| FS-Precision Tech Co., LLC | 董事 | FS-North America, Inc. 代表人：張端揆、Juan Molina、江慶生、Robert Lee | 註/ 522,548 | 100% |
| 中山廣盛運動器材有限公司 | 董事 監察人 總經理 | World Gate Holdings Limited 代表人：江慶生、李汪明、許廷儀 代表人：郭修池 李汪明 | 註/ 1,658,880 | 100% |
| 中山市隆興精工機械有限公司 | 董事 監察人 | World Gate Holdings Limited 代表人：李汪明、江慶生、傅季宏 代表人：黃立新 | 註/ 61,440 | 100% |
| 中山鼎興真空科技有限公司 | 董事 監察人 | 中山廣盛運動器材有限公司 代表人：馮犇、李文軍、王利輝 代表人：黃立新 | 註/ 68,096 | 100% |
| 嘉華盛科技股份有限公司 | 董事 監察人 總經理 | 復盛應用科技股份有限公司 代表人：江慶生、傅季宏 陳彥瑞 許廷儀 陳彥瑞 | 13,600/ 226,000 | 69.74% |
| 康盛創建有限公司 | 董事 | 復盛應用科技股份有限公司 代表人：江慶生 陳長春 | 5/ 61,440 | 52.5% |
| 中山市奧博精密科技有限公司 | 董事 監事 總經理 | 復盛應用科技股份有限公司 代表人：許廷儀 陳長春、鄧小紅 黃立新 陳長春 | 註/ 61,440 | 52.5% |
| 中山市奧博金屬表面處理有限公司 | 執行董事 總經理 | 陳長春 陳長春 | 註/ 61,440 | 52.5% |

註：係為有限公司型態，並未發行股票。

(六)各關係企業營運概況：

107年12月31日；單位：新台幣仟元；每股盈餘(元)

| 企業名稱 | 資本額 | 資產總額 | 負債總額 | 淨值 | 營業收入 | 營業利益 | 本期損益 | 每股盈餘 |
|--------------------------------|-----------|-----------|-----------|-----------|------------|---------|---------|------|
| Sharpope Company Ltd. | 1,538 | 1,565 | 1,804 | (239) | - | (32) | 62,415 | - |
| Gainsmart Group Ltd. | 599,096 | 6,316 | - | 6,316 | - | (88) | 1,934 | - |
| Vision International Co., Ltd. | 375,418 | 1,088,328 | 652,917 | 435,411 | 2,138,436 | 13,604 | 21,210 | - |
| World Gate Holdings Ltd. | 349,750 | 2,975,523 | 1,581 | 2,973,942 | - | (8,527) | 477,938 | - |
| Extensor World Trading Ltd. | 1,538 | 4,830,424 | 3,959,495 | 870,929 | 16,603,342 | 3,845 | 62,446 | - |
| FS-North America, Inc. | 522,548 | 10,025 | 3,714 | 6,311 | 28,826 | 1,797 | 1,934 | - |
| FS-Precision Tech Co., LLC | 522,548 | 318,175 | 313,747 | 4,428 | 582,888 | 137 | 137 | - |
| 中山廣盛運動器材有限公司 | 1,256,448 | 4,329,851 | 1,641,941 | 2,687,910 | 6,663,779 | 481,910 | 494,287 | - |
| 中山市隆興精工機械有限公司 | 61,440 | 136,861 | 44,795 | 92,066 | 170,017 | 6,285 | 5,127 | - |
| 中山鼎興真空科技股份有限公司 | 68,096 | 90,514 | 19,010 | 71,504 | 87,254 | 8,416 | 10,633 | - |
| 嘉華盛科技股份有限公司 | 195,000 | 247,056 | 53,144 | 193,912 | 210,844 | 12,259 | 8,762 | 0.45 |
| 康盛創建有限公司 | 38 | 403,774 | 90,959 | 312,815 | 558,910 | 44,794 | 143,165 | - |
| 中山市奧博精密科技有限公司 | 67,200 | 349,998 | 98,679 | 251,319 | 651,687 | 106,182 | 105,923 | - |
| 中山市奧博金屬表面處理有限公司 | 2,240 | 10,446 | 2,798 | 7,648 | 23,361 | 5,463 | 3,985 | - |

二、最近年度及截至年報刊印日止，私募有價證券辦理情形：無

三、最近年度及截至年報刊印日止子公司持有或處分本公司股票情形：無此情形

四、其他必要補充說明事項：無

五、最近年度及截至年報刊印日止，如發生本法第三十六條第三項第二款所定對股東權益或證券價格有重大影響之事項：無

復盛應用科技股份有限公司



負責人：李 亮 箴



