

股票代碼：6670

復盛應用科技股份有限公司

一〇九 年 度 年 報

本年報查詢網址：<http://mops.twse.com.tw/>
本公司網站：<https://www.fusheng-precision.com/>

中華民國一一〇年六月三日刊印

一、發言人、代理發言人姓名、職稱、聯絡電話及電子郵件信箱

發言人姓名：許廷儀

職 稱：財務總監

電 話：(03)363-5370

郵件信箱：investor_service@fusheng.com.tw

代理發言人姓名：陳品言

職 稱：財會部特別助理

電 話：(03)363-5370

郵件信箱：investor_service@fusheng.com.tw

二、總公司、分公司、工廠之地址及電話

總 公 司：台北市中山區南京東路二段 172 號 3 樓

電 話：(02) 2507-2211

工 廠：桃園市桃園區興中街 9 號

電 話：(03) 363-5370

高雄分公司：高雄市楠梓加工出口區東五街 2 號

電 話：(07) 361-3141

三、股票過戶機構之名稱、地址、網址及電話

名 稱：台新國際商業銀行 股務代理部

地 址：台北市中山區建國北路一段 96 號 B1

網 址：<http://www.taishinbank.com.tw>

電 話：(02)2504-8125

四、最近年度財務報告簽證會計師姓名、事務所名稱、地址、網址及電話

簽證會計師姓名：林素雯會計師、涂嘉玲會計師

事務所名稱：安永聯合會計師事務所

地 址：台北市信義區基隆路一段 333 號 9 樓

網 址：<http://www.ey.com.tw>

電 話：(02) 2757-8888

五、海外有價證券掛牌買賣之交易場所名稱及查詢該海外有價證券資訊之方式：無。

六、公司網址：<https://www.fusheng-precision.com/>

目 錄

壹、致股東報告書	1
一、2020 年度營業報告	2
二、2021 年度營業計畫概要	3
貳、公司簡介	4
一、設立日期	4
二、公司沿革	4
參、公司治理報告	5
一、組織系統	5
二、董事、監察人、總經理、副總經理、協理、各部門及分支機構主管資 料	8
三、最近年度支付董事、監察人、總經理及副總經理之酬金	16
四、公司治理運作情形	21
五、會計師公費資訊	45
六、更換會計師資訊	45
七、公司之董事長、總經理、負責財務或會計事務之經理人，最近一年內 曾任職於簽證會計師所屬事務所或其關係企業者，應揭露其姓名、職 稱及任職於簽證會計師所屬事務所或其關係企業之期間	46
八、最近年度及截至年報刊印日止，董事、監察人、經理人及持股比例超 過百分之十股東股權移轉及股權質押變動情形	46
九、持股比例占前十大之股東其相互間為關係人或為配偶、二親等以內之 親屬關係之資訊	47
十、公司、公司之董事、監察人、經理人及公司直接或間接控制之事業對 同一轉投資事業之持股數， 並合併計算綜合持股比例	48
肆、募資情形	49
一、資本及股份	49
二、公司債辦理情形	53
三、特別股辦理情形	53
四、海外存託憑證辦理情形	53
五、員工認股權憑證及發行情形	53
六、限制員工權利新股辦理情形	53
七、併購或受讓他公司股份發行新股辦理情形	53
八、資金運用計畫執行情形	53
伍、營運概況	54
一、業務內容	54
二、市場及產銷概況	59
三、最近二年度及截至年報刊印日止從業員工資料	62
四、環保支出資訊	62
五、勞資關係	63
六、重要契約	64

陸、財務概況.....	65
一、最近五年度簡明財務資料	65
二、最近五年度財務分析	70
三、最近年度財務報告之審計委員會審查報告	73
四、最近年度財務報告	74
五、最近年度經會計師查核簽證之公司個體財務報告	162
六、公司及其關係企業最近年度及截至年報刊印日止，如有發生財務週轉 困難情事，應列明其對本公司財務狀況之影響	232
柒、財務狀況及財務績效暨評估風險事項應記載事項	233
一、財務狀況	233
二、財務績效	234
三、現金流量	234
四、最近年度重大資本支出對財務業務之影響	235
五、最近年度轉投資政策、其獲利或虧損之主要原因、改善計畫及未來一 年投資計畫	235
六、風險事項	236
七、其他重要事項	239
捌、特別記載事項	240
一、關係企業相關資料	240
二、最近年度及截至年報刊印日止，私募有價證券辦理情形	246
三、最近年度及截至年報刊印日止子公司持有或處分本公司股票情形	246
四、其他必要補充說明事項	246
五、最近年度及截至年報刊印日止，如發生本法第三十六條第三項第二款 所定對股東權益或證券價格有重大影響之事項	246

壹、致股東報告書

各位股東女士、先生：


2020 年為受 COVID-19 嚴重影響的一年。本公司第一季受到大陸疫情爆發的干擾，致廣東中山廠開工延遲、出貨不順；待廠區資源陸續到位，又因歐美日疫情日趨嚴重，致主要市場需求急遽下降，使得本公司第二、三季營收瞬間減少，直到第四季才逐漸恢復正常。因應當時充滿變數的環境，本公司除了嚴控成本外，在高爾夫本業也積極與客戶合作開發、並擴充越南廠，為即將復甦的產業需求做準備；同時，也於 11 月底併購隱形冠軍企業民盛應用，正式跨入冬季/極限運動裝備之領域，為本公司未來成長再添動能。

本公司 2020 年合併營收為新台幣 142.30 億元（2019 年新台幣 172.01 億元），年成長率為 -17.27%；因營收不如預期，2020 年毛利率下降至 22.90%（2019 年毛利率 25.60%）；2020 年淨利歸屬於母公司業主也減少為新台幣 11.30 億元（2019 年新台幣 21.76 億元），年成長率為 -48.07%；2020 年 EPS 為 8.62 元（2019 年 EPS 為 16.61 元）。

後疫情時代對戶外運動休閒的需求將更為強烈，高爾夫運動的特性，在往後保持社交距離的新常態是有利的。高爾夫產業景氣從 2020 年第三季底開始強勁復甦，2020 年第四季、2021 年第一季在主要市場的銷售直線上升，客戶下單需求強勁，2021 年將是值得期待的一年。惟隨著疫情不穩定的發展、原物料價格的大幅波動，本公司以員工健康安全為優先考量，並與客戶、供應商及其他策略夥伴密切合作來共同面對此一快速變化之經營環境；同時將憑藉清晰之流程管理與優異之工程能力，專注自動化能力的提升，致力實現智慧製造的願景，確保基業長青、永續發展。

本公司也將持續秉持「實事求是、精益求精」的企業文化，專注在日常經營管理，同時期望能加入 ESG 的精神，輔以資本市場的力量，使本公司在業務拓展、產業結盟、技術升級及廣納人才等方面能穩步提升，力求達到快樂員工、滿意客戶，同時回饋股東及社會的永續經營目標。

董事長： 李亮箴



一、2020 年度營業報告：

(一) 營業計畫實施成果：

單位：新台幣仟元

項目	2019 年度		2020 年度		增減情形	
	金額	百分比 (%)	金額	百分比 (%)	金額	百分比 (%)
營業收入	17,200,853	100.00	14,229,734	100.00	(2,971,119)	(17.27)
營業成本	(12,796,704)	(74.40)	(10,971,403)	(77.10)	1,825,301	(14.26)
營業毛利	4,404,149	25.60	3,258,331	22.90	(1,145,818)	(26.02)
營業淨利	2,785,803	16.20	1,640,505	11.53	(1,145,298)	(41.11)
稅前淨利	2,859,323	16.62	1,474,656	10.36	(1,384,667)	(48.43)
淨利歸屬於 母公司業主	2,176,302	12.65	1,129,679	7.94	(1,046,623)	(48.09)
每股盈餘 (元)	16.61		8.62		(7.99)	(48.10)

(二) 預算執行情形：2020 年度未公開財務預測，故不適用。

(三) 財務收支及獲利能力分析：

單位：新台幣仟元

項目		2019 年度	2020 年度	增減比例(%)
財務 收支	營業收入	17,200,853	14,229,734	(17.27)
	營業毛利	4,404,149	3,258,331	(26.02)
	淨利歸屬於母公司業主	2,176,302	1,129,679	(48.09)
獲利 能力	資產報酬率(%)	19.76	8.73	(55.82)
	權益報酬率(%)	36.12	17.85	(50.58)
	稅前純益佔實收資本額比率(%)	218.22	112.54	(48.43)
	純益率(%)	12.65	7.94	(37.23)
	每股盈餘(元)	16.61	8.62	(48.10)

(四) 研究發展狀況：

本公司持續投入技術研發，如：高強度鈦合金面板、熱塑型碳纖維成型技術、鈦鋁界金屬鑄造技術等，期為客戶提供最佳服務，替股東創造最大價值。展望未來，企業競爭力之所在，維繫於技術及研發能力，本公司將持續進行研發能量的累積與創新應用的服務，以繼續深化本公司在核心競爭力的領先地位。

二、2021 年度營業計畫概要：

(一) 經營方針：

「實事求是、精益求精」為本公司之企業精神，除了品質、價格、服務、交期及技術為企業營運之基石外，本公司將持續強化全球製造佈局、提升智能化應用、建立科學化生產系統及加速新事業發展以拓展多元化產品線。

(二) 預期銷售計畫及重要之產銷政策：

1. 持續與高爾夫客戶維持良好互動，培養與客戶協同設計的能力。
2. 運用精實生產制度，提高首次通過率，降低不良率及報廢率。
3. 積極開發非高爾夫產業之潛在客戶，增加營收與獲利來源。
4. 建構航太事業品質認證及製程能力，開拓航太市場。

三、未來公司發展策略：

- (一) 積極開發新型材料，滿足客戶需求，提昇產品附加價值與應用範圍。
- (二) 完善產品開發體系，建立科學化生產系統。
- (三) 擴大自動化生產之導入，以提升生產效能和效率。
- (四) 強化全球生產製造布局，以尋求最佳競爭利基。
- (五) 加速非高爾夫事業的佈局，增加營收並擴充產品線之多元化。
- (六) 加強人才選、訓、育、留，以因應未來成長策略之需求。
- (七) 建立大 (大數據)、人 (人工智慧)、物 (物聯網) 之管理體系。

四、受到外部環境、法規環境及總體經營環境之影響：

2020 年新冠病毒疫情在全球爆發，讓人類的生活方式產生了根本上的變化。高爾夫的活動形態正好提供了良好的社交距離，在團體運動以及室內運動受到限制的情況下，成為許多民眾的運動首選；因遠距工作省下的通勤時間，也讓平時忙碌的青壯年有更多時間從事熱愛的高爾夫運動；因無法搭上飛機長程旅行，高爾夫也成為了出遊的替代品。

高爾夫原本就是一種適合任何年齡層與性別的運動，疫情讓一家老少團聚互動的場所從餐廳變成球場，許多人在疫情期間首次嘗試、或再次回到球場，並喜歡上這項運動，後疫情時代的種種因素，間接促成了高爾夫運動再次興起。我們預期在更多元的族群紛紛加入高爾夫的行列後，將有助於整個產業的正向循環，擴大整體市場規模。

貳、公司簡介

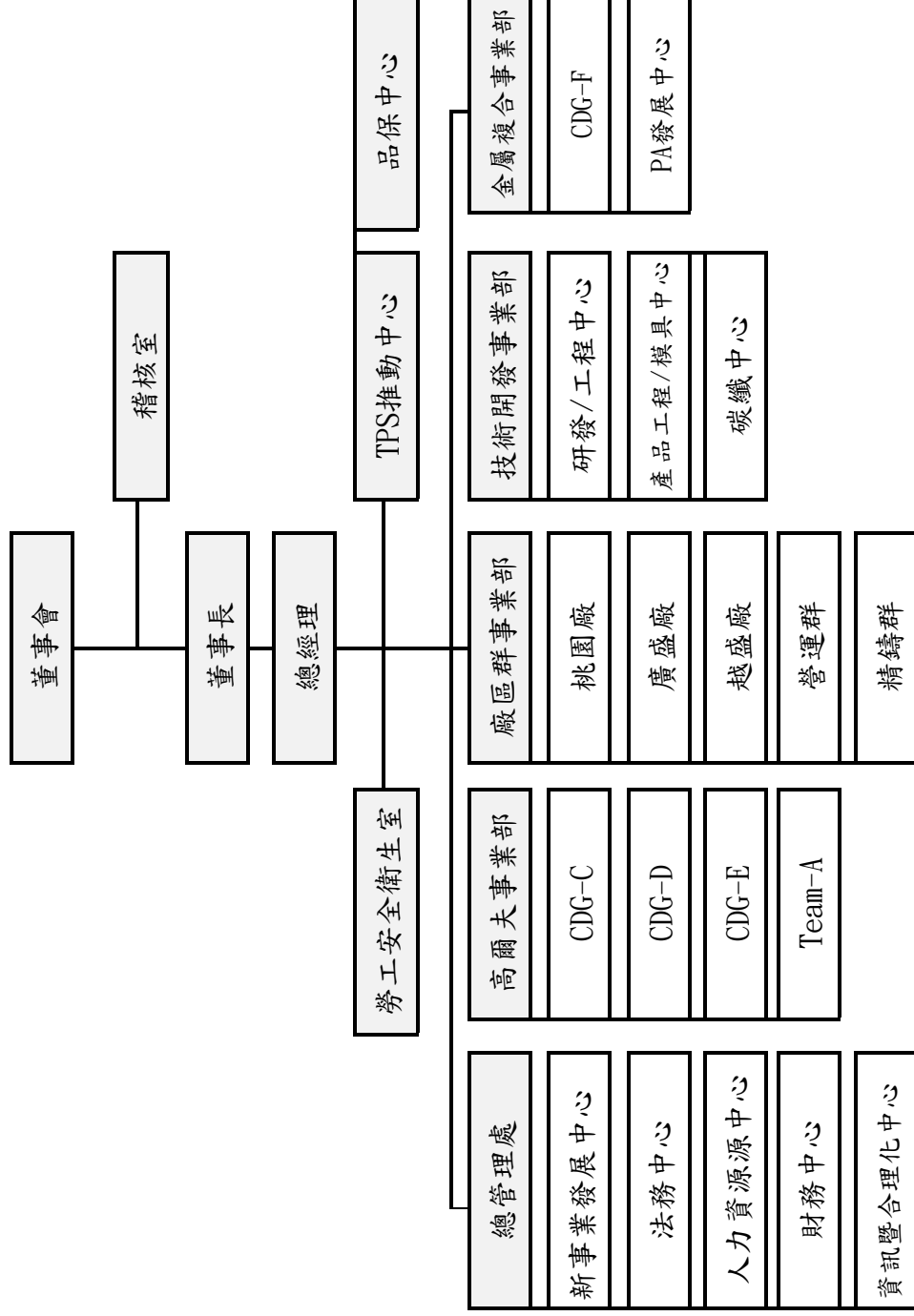
一、設立日期：民國 99 年 09 月 14 日。

二、公司沿革：

- 99 年 09 月 復盛集團組織再造，本公司正式成立，公司名稱為「復盛應用科技股份有限公司」，實收資本額為新台幣 2,184,300 仟元，承接「運動器材事業部」業務；「復盛精密工業股份有限公司」承接「電子事業部」；「機械事業部」則續留原「復盛股份有限公司」。
- 99 年 10 月 投資成立 100% 持股之控股公司香港威基集團有限公司。
- 100 年 01 月 投資成立 100% 持股之中山市隆興精工機械有限公司，從事機加工製造服務。
- 100 年 03 月 投資入資 55% 持股之中山鼎興真空科技有限公司，從事表面處理製造服務。
- 100 年 08 月 香港威基集團有限公司以美金 54,000 仟元，向香港廣盛股份有限公司收購中山廣盛運動器材有限公司 100% 股權。
- 102 年 07 月 100% 持股之越盛股份有限公司新建綜合大樓完工。
- 103 年 10 月 正式清算 100% 持股之醫療配件鑄件廠健盛精密金屬科技（常熟）有限公司。
- 104 年 12 月 現金減資新台幣 1,000,000 仟元，減資後實收資本額新台幣 1,184,300 仟元。
- 105 年 06 月 投資取得中山鼎興真空科技有限公司 45% 之非控制權益，持股比例增為 100%。
- 106 年 10 月 經主管機關核准為股票公開發行公司。
- 106 年 11 月 正式登錄興櫃交易。
- 107 年 07 月 投資取得航太鑄件廠嘉華盛科技股份有限公司 69.74% 之股權。
- 107 年 08 月 投資取得香港康盛創建有限公司 52.5% 股權，整合高爾夫配件業務。
- 107 年 08 月 桃園廠取得 AS9100D 航太品質系統認證。
- 107 年 12 月 於台灣證券交易所正式掛牌上市。
- 108 年 02 月 投資取得 3D 金屬列印服務商數可科技股份有限公司 9.93% 股權。
- 108 年 02 月 投資成立 100% 持股之可思創品股份有限公司，發展自有品牌之純鈦生活用品。
- 108 年 11 月 桃園廠取得 NADCAP NDT 航太非破壞性檢測認證。
- 108 年 12 月 桃園廠取得 NADCAP Vacuum HT 航太真空熱處理認證。
- 109 年 11 月 投資取得民盛應用企業股份有限公司 85% 股權，拓展業務至冰上及極限運動鞋靴及運動裝配。

參、公司治理報告

一、組織系統 (一)組織結構



(二)各主要部門所營業務

主要部門	各部門主要職掌業務
稽核室	1. 評估全公司內部控制制度之缺失及衡量營運效率，提報稽核報告。 2. 適時提供改善建議，合理確保內部控制制度持續有效實施。 3. 協助管理階層確實履行其責任。
勞工安全衛生室	1. 督導、維護及執行公司內各項安全衛生管理。 2. 員工健康管理。
TPS 推動中心	1. 公司自主研改善規劃 2. 標準作業推廣、提案改善。 3. PPH 及線內率達成狀況改善。
品保中心	1. 原物料、製程品、成品之品質控制，全面提升產品品質。 2. 品質系統管理、內部稽核及品質認證活動。 3. 協調處理客戶、供應商、外包商或內部之品質相關的問題。
總管理處	1. 擬訂未來經營方針。 2. 投資開發計劃。 3. 經營分析及專案改善案件辦理。 4. 統籌規劃管理資金之來源與運用。 5. 人力資源管理作業之規劃建立與執行。 6. 資訊數位之發展。 7. 智權及法務保障之執行。
新事業發展中心	1. 策劃中長期營運發展方向。 2. 對相關產業或新事業的投資開發計劃。 3. 開拓海內外市場，整合新事業機會。 4. 取得市場行銷知識以建立策略發展藍圖。
法務中心	1. 督導執行法律事務作業，維護公司合法權益。 2. 執行債權確保及各項抵押設定作業、各項工商與專利登記、審核各項合約和提供法律諮詢事宜。
人力資源中心	1. 透過人力資源選、育、用、留程序，提供適時/適地/適質/適量之人才。 2. 提升組織成員工作績效及未來發展潛力，強化公司核心競爭優勢。
財務中心	1. 財務規劃與資金調度管理。 2. 避險操作策略與管理。 3. 年度預算編列與控管。 4. 各項成本分析與財務報表編製。
資訊暨合理化中心	1. 建構與整合公司資訊管理系統。 2. 確保發展及滿足各使用單位所需之資訊系統。 3. 資訊安全機制之擬訂與執行。 4. 電腦軟硬體之規劃與維護。 5. 建立安全管控及防火牆等相關機制。 6. 全球網路通訊系統連結及 ERP 等平台。
高爾夫事業部	1. 經營策略之規劃。 2. 業務計畫與銷售目標擬訂。 3. 成本和效益分析及售價擬訂計劃。 4. 督導規劃產銷制度，確認公司產品之發展方向。 5. 監督與追蹤各項營運績效管理目標，引領團隊達成目標。
CDG-C	1. 產品銷售策略、公司營運目標之擬訂與執行。 2. 提高公司產品市場佔有率策略與執行。 3. 產品發展趨勢分析及新產品規格開發規劃。 4. 樣品開發的評估以及開發計畫的執行。 5. 協助產品開發及新產品導入量產。 6. 生產製造管理。 7. 顧客開發、服務，銷售、訂單及出貨管理。
CDG-D	
CDG-E	
Team-A	

主要部門	各部門主要職掌業務
廠區群事業部	<ol style="list-style-type: none"> 1.生產管理監督、製程及安衛環保等廠務管理。 2.規劃工廠設施維護措施及職工福利實施。 3.固定資產及設備管理。
桃園廠	<ol style="list-style-type: none"> 1.行政管理目標與制度之擬訂、執行、溝通與協調。 2.資產管理及庶務類用品需求之規劃與控管。 3.資源的有效利用及公共設備資源維護與管理。 4.營繕工程及消防安全管理。 5.員工福利制度規劃及活動推行。 6.廠區門禁保全、員工宿舍及健康管理。
廣盛廠	
越盛廠	
營運群	<ol style="list-style-type: none"> 1.採購策略之擬訂。 2.供應鏈管理。 3.倉儲管理。 4.生產統籌管理。
精鑄群	<ol style="list-style-type: none"> 1.生產目標管理。 2.生產作業流程評估規劃、執行與管理。 3.各項製程問題之協調、解決及流程監督與管制。 4.製程技術評估規劃設計。 5.製程良率、品質問題的解決與提昇。
技術開發事業部	<ol style="list-style-type: none"> 1.產品及技術藍圖之擬訂。 2.材料及技術等研究發展計劃。 3.客戶需求產品協同設計開發及量產。 4.品質保證體系及品質政策擬訂。 5.製造技術發展及引進、確保中長期生產計劃。 6.模具開發設計之發展計劃。
研發/工程中心	<ol style="list-style-type: none"> 1.產品及技術藍圖之執行。 2.新產品、新材料及新技術研究開發計劃之推展。 3.廠房設施設建置、擴建計劃及執行。 4.機器設備購置及維護規劃及執行。 5.IE 標準建立及維護。
產品工程/ 模具中心	<ol style="list-style-type: none"> 1.新產品開發流程制定與維護。 2.設計開發技術橫展，設計規範制定、資源整合。 3.前製程樣品產能規劃與製作進度安排。 4.模具設計、開模、試模，電腦軟體設計圖轉換為CNC控制。
碳纖中心	<ol style="list-style-type: none"> 1.產品發展趨勢分析。 2.新產品開發及新技術的開發與導入。 3.樣品開發的評估以及開發計畫的執行。
金屬複合事業部	<ol style="list-style-type: none"> 1.金屬複合產品發展計劃之擬訂。 2.銷售目標擬訂。 3.生產製造管理。 4.監督與追蹤各項營運績效管理目標。
CDG-F	<ol style="list-style-type: none"> 1.產品銷售策略、公司營運目標之擬訂與執行。 2.提高公司產品市場佔有率策略與執行。 3.產品發展趨勢分析及新產品規格開發規劃。 4.樣品開發的評估以及開發計畫的執行。 5.協助產品開發及新產品導入量產。 6.生產製造管理。 7.顧客開發、服務，銷售、訂單及出貨管理。

二、董事、監察人、總經理、副總經理、協理、各部門及分支機構主管資料：

(一)、董事及監察人資料

1.董事及監察人資料

110 年 04 月 26 日；單位：股

職稱 (註1)	國籍 或註 冊地	姓名	性別	選(就)任 日期	任期	初次選 任日期 (註2)	選任時 持有股份		現在持有股份		配偶、未成年子女 現在持有股份		利用他人名義 持有股份		主要經(學)歷 (註3)	目前兼任本公司及 其他公司之職務	具配偶或二親等 以內關係之其他 主管、董事或監 察人	備註 (註4)
							股數	持 股 比 率	股數	持 股 比 率	股數	持 股 比 率	股數	持 股 比 率				
董事長	中華民國	李亮箴	男	109.6.23	三年	99.9.14	5,287,929	4.47%	5,287,929	4.04%	-	-	-	-	日本東京國際大學 肄業 復盛股份有限公司 總經理 復盛股份有限公司 董事長	(註5)	董事 江慶生	無
董事	中華民國	江慶生	男	109.6.23	三年	99.9.14	1,407,430	1.19%	1,407,430	1.07%	2,335,230	1.78%	-	-	明志工專機械工程 科 中山廣盛運動器材 有限公司總經理 復盛股份有限公司 運動器材事業部總 經理	中山廣盛運動器材有限公司董 事長、中山市隆興精工機械有 限公司董事、World Gate Holding Ltd. 董事、復盛股份 有限公司 法人董事代表、 FS-Precision Tech Co., LLC 董 事、復盛精密工業股份有限公 司法人董事代表、復盛應用科 技股份有限公司總經理、康盛 創建股份有限公司董事長、民盛 技股份有限公司董事長、應 用企業股份有限公司董事	董事長 李亮箴	無
法人 董事	中華民國	聯盛投資股 份有限公司	不適 用	109.6.23	三年	106.9.15	3,352,343	2.83%	3,352,343	2.56%	-	-	-	-	-	-	-	無
	中華民國	代表人： 李汪明	男				106,000	0.09%	106,000	0.08%	6,000	-	-	-	淡水工商企業管理 科 中山廣盛運動器材 有限公司副總經理	中山市隆興精工機械有限公司 董事、中山廣盛運動器材有 限公司董事及總經理、World Gate Holdings Limited董事	無	無

職稱 (註1)	國籍 或註 冊地	姓名	性別	選(就)任 日期	任期	初次選 任日期 (註2)	還任時 持有股份		現在持有股份		配偶、未成年子女 現在持有股份		利用他人名義 持有股份		主要經(學)歷 (註3)	目前兼任本公司及 其他公司之職務	具配偶或二親等 以內關係之其他 主管、董事或監 察人			備註 (註4)
							股數	持股比例	股數	持股比例	股數	持股比例	股數	持股比例			職稱	姓名	關係	
	中華民國	頤達夥伴股 份有限公司	不適 用				200,000	0.17%	200,000	0.15%	-	-	-	-	-	-	-	-	-	無
法人 董事	中華民國	代表人： 鄭敦謙	男	109.6.23	三年	107.1.24	-	-	-	-	-	-	-	-	美國哥倫比亞大學 MBA 台灣大學商學系學 士 信電子股份有限公司 董事長 信電子股份有限公司 董事長 信電子股份有限公司 董事長 UMC Capital Corporation 總經理 聯合管理顧問股份 有限公司董事總經理 Morgan Stanley Asia Limited 執行董事及 台灣總經理 Goldman Sachs Asia L.L.C. 執行董事	閩鼎資本股份有限公司董事 長、士鼎創業投資股份有 限公司董事長、華星光通科技股份 有限公司董事長、益登科技股 份有限公司獨立董事、大亞電 線電纜股份有限公司獨立董 事、亞洲聚合股份有限公司獨 立董事、台光電子材料股份有 限公司獨立董事、Appier Holdings Inc. 董事、Advanced Energy Solution Holding Co., Ltd. 董事、民盛應用企業股份 有限公司董事	無	無	無	
獨立 董事	中華民國	劉維琪	男	109.6.23	三年	107.1.24	-	-	-	-	-	-	-	-	美國西北大學管理 學院博士 國立中山大學校長 國際票券金融股份 有限公司董事長 台灣高速鐵路股份 有限公司董事長 國票金融控股股份 有限公司董事長	財團法人中華大學校長、財團 法人龍應台文化基金會董事、 東元電機股份有限公司獨立董 事、華藝數位股份有限公司董 事、安心食品股份有限公司獨 立董事	無	無	無	無

職稱 (註1)	國籍 或註 冊地	姓名	性別	選(就)任 日期	任期	初次選 任日期 (註2)	還任時 持有股份		現在持有股份		配偶、未成年子女 現在持有股份		利用他人名義 持有股份		主要經(學)歷 (註3)	目前兼任本公司及 其他公司之職務	具配偶或二親等 以內關係之其他 主管、董事或監 察人			備註 (註4)
							股數	持股比例	股數	持股比例	股數	持股比例	股數	持股比例			職稱	姓名	關係	
獨立董事	中華民國	高繼祖	男	109.6.23	三年	107.1.24	-	-	-	-	-	-	-	-	美國柏克萊加州大學化學博士畢業 台灣大學管理學院碩士畢業 台灣大學化學系學士畢業 聯茂電子股份有限公司共同創辦人及執行副總經理、總經理、副董事長 鼎茂光電股份有限公司董事長	台灣工研新創協會理事長、鼎茂光電股份有限公司董事、佳邦科技股份有限公司獨立董事、升茂投資股份有限公司董事、達裕科技股份有限公司董事、仁茂科技管理顧問股份有限公司董事長、豪覓管理顧問股份有限公司法人董事代表、蘋果芽數位科技股份有限公司董事、捷能材料股份有限公司監察人、冠緯科技股份有限公司法人董事、德茂投資股份有限公司監察人、登豐管理顧問股份有限公司董事長	無	無	無	無

職稱 (註1)	國籍 或註冊地	姓名	性別	選(就)任 日期	任期	初次選 任日期 (註2)	選任時 持有股份		現在持有股份		配偶、未成年子女 現在持有股份		利用他人名義 持有股份		主要經(學)歷 (註3)	目前兼任本公司及 其他公司之職務	具配偶或二親等 以內關係之其他 主管、董事或監 察人		備註 (註4)
							股數	持 股 比 率	股數	持 股 比 率	股數	持 股 比 率	股數	持 股 比 率			職 稱	姓 名	
獨立 董事	中華 民國	陳志康	男	109.6.23	三年	107.1.24	-	-	-	-	-	-	-	-	成功大學畢業 楠梓電子股份有限 公司董事及總經理	楠梓電子股份有限公司董事、楠梓 電子股份有限公司 總經理、WUS Group Holdings Co., Ltd. 董事長、 WUS Group (BVI) Holdings Co., Ltd. 董事長、永績投資股份有限公 司董事長兼總經理、WUS Printed Circuit (Singapore) Pte., Ltd. 董事長 兼總經理、China Electronic (BVI) Holdings Co., Ltd. 董事、昆山先創 電子有限公司董事	無	無	無

註1：法人股東應將法人股東名稱及代表人分別列示(屬法人股東名稱)，並應填列下表2。

註2：填列首次擔任公司董事或監察人之時間，如有中斷情事，應附註說明。

註3：與擔任目前職位相關之經歷，如於前揭期間曾於查核簽證會計師事務所或關係企業任職，應敘明其擔任之職稱及負責之職務。

註4：公司董事長與總經理或相當職務者(最高經理人)為同一人、互為配偶或一親等親屬者，應說明其原因、合理性、必要性及因應措施(例如增加獨立董事席次，並應有過半數董事未兼任員工或經理人等方式)之相關資訊。

註5：復盛股份有限公司 董事長、復盛精密工業股份有限公司 董事長、復盛實業(上海)有限公司 董事、Well Base International Limited 董事、Caysheng Holding Co., Ltd 董事、High Honour Limited 董事、Worldmark Services Limited 董事、Earnest Pacific Limited 董事、FS—ELLIOTT MACHINRY CO., Ltd 董事、Fu Sheng USA, Inc. 董事、Curtis—Toledo Inc. 董事、Curtis—East, Inc 董事、California Air Compressor Company 董事、Magnolia Air Compressor Company 董事、Curtis—Toledo Distribution Inc. 董事、FS Compressor India Private Limited 董事、FS—America Inc. 董事、Valiant APO Holding Ltd. 董事、Valiant APO Holding II Ltd. 董事、Valiant APO Investments Ltd. 董事、FS—Elliott Co., LLC. 董事、Vision International Co., Ltd. 法人董事代表、World Gate Holding Ltd, 法人董事代表。

2.法人股東之主要股東

110 年 04 月 26 日

法人股東名稱（註1）	法 人 股 東 之 主 要 股 東（註2）
聯盛投資股份有限公司	李亮箴 16.69%、李琇絹 15.65%、李孟芬 14.24%、李維真 13.86%、李彥德 7.08%、李柏儀 5.63%、李盈村 4.26%、李亭毅 4.24%、李岳勳 4.22%、李怡蓁 3.65%
頤達夥伴股份有限公司	鄭敦謙 43.10%、賴欣儀 35.29%、劉靜怡 7.88%、游永桂 7.84%

註1：董事、監察人屬法人股東代表者，應填寫該法人股東名稱。

註2：填寫該法人股東之主要股東名稱（其股權比例超過百分之十或股權比例占前十名）。若其主要股東為法人者，應再填列下表。

註3：法人股東非屬公司組織者，前開應揭露之股東名稱及持股比率，即為出資者或捐助人名稱及其出資或捐助比率。

3.主要股東為法人者其主要股東： 無。

註1：如上表主要股東屬法人者，應填寫該法人名稱。

註2：填寫該法人之主要股東名稱(其持股比率占前十名)及其持股比率。

註3：法人股東非屬公司組織者，前開應揭露之股東名稱及持股比率，即為出資者或捐助人名稱及其出資或捐助比率。

4.董事及監察人所具專業知識及獨立性之情形

110 年 4 月 26 日

姓名	條件	是否具有五年以上工作經驗 及下列專業資格			符合獨立性情形（註）												其開公 立家 兼他 發行 司董 事數
		商務、財務、會計或業務相關之大專以上	法官、檢察官、律師、會計師或其他與業務有關之專業人員	商務、財務、會計或業務之經驗	1	2	3	4	5	6	7	8	9	10	11	12	
李亮箴	-	-	✓	✓	-	-	-	-	✓	✓	✓	✓	✓	-	✓	✓	0
江慶生	-	-	✓	-	-	-	-	-	✓	✓	✓	✓	✓	-	✓	✓	0
李汪明	-	-	✓	-	-	✓	✓	-	✓	✓	✓	✓	✓	✓	✓	✓	0
鄭敦謙	-	-	✓	✓	✓	✓	✓	-	✓	✓	✓	✓	✓	✓	✓	✓	4
劉維琪 (獨立董事)	✓	-	✓	✓	✓	✓	✓	✓	✓	✓	✓	✓	✓	✓	✓	✓	2
高繼祖 (獨立董事)	-	-	✓	✓	✓	✓	✓	✓	✓	✓	✓	✓	✓	✓	✓	✓	1
陳志康 (獨立董事)	-	✓	✓	✓	✓	✓	✓	✓	✓	✓	✓	✓	✓	✓	✓	✓	0

註：各董事、監察人於選任前二年及任職期間符合下述各條件者，請於各條件代號下方空格中打“✓”。

- (1) 非為公司或其關係企業之受僱人。
- (2) 非公司或其關係企業之董事、監察人(但如為公司與其母公司、子公司或屬同一母公司之子公司依本法或當地國法令設置之獨立董事相互兼任者，不在此限)。
- (3) 非本人及其配偶、未成年子女或以他人名義持有公司已發行股份總數 1%以上或持股前十名之自然人股東。
- (4) 非(1)所列之經理人或(2)、(3)所列人員之配偶、二親等以內親屬或三親等以內直系血親親屬。
- (5) 非直接持有公司已發行股份總數 5%以上、持股前五名或依公司法第 27 條第 1 項或第 2 項指派代表人擔任公司董事或監察人之法人股東之董事、監察人或受僱人(但如為公司與其母公司、子公司或屬同一母公司之子公司依本法或當地國法令設置之獨立董事相互兼任者，不在此限)。
- (6) 非與公司之董事席次或有表決權之股份超過半數係由同一人控制之他公司董事、監察人或受僱人(但如為公司或其母公司、子公司或屬同一母公司之子公司依本法或當地國法令設置之獨立董事相互兼任者，不在此限)。
- (7) 非與公司之董事長、總經理或相當職務者互為同一人或配偶之他公司或機構之董事(理事)、監察人(監事)或受僱人(但如為公司與其母公司、子公司或屬同一母公司之子公司依本法或當地國法令設置之獨立董事相互兼任者，不在此限)。
- (8) 非與公司有財務或業務往來之特定公司或機構之董事(理事)、監察人(監事)、經理人或持股 5%以上股東(但特定公司或機構如持有公司已發行股份總數 20%以上，未超過 50%，且為公司與其母公司、子公司或屬同一母公司之子公司依本法或當地國法令設置之獨立董事相互兼任者，不在此限)。
- (9) 非為公司或關係企業提供審計或最近二年取得報酬累計金額未逾新臺幣 50 萬元之商務、財務、會計等相關服務之專業人士、獨資、合夥、公司或機構之企業主、合夥人、董事(理事)、監察人(監事)、經理人及其配偶。但依證券交易法或企業併購法相關法令履行職權之薪資報酬委員會、公開收購審議委員會或併購特別委員會成員，不在此限。
- (10) 未與其他董事間具有配偶或二親等以內之親屬關係。
- (11) 未有公司法第 30 條各款情事之一。
- (12) 未有公司法第 27 條規定以政府、法人或其代表人當選。

(二)總經理、副總經理、協理、各部門及分支機構主管資料

110 年 4 月 26 日

職稱 (註 1)	國籍	姓名	性別	就任 日期	持有股份		配偶、未成年子女持有股份		利用他人名義持有股份		主要經(學)歷 (註 2)	目前兼任其他公司之職務	具配偶或二親等以內關係之經理人			備註 (註 3)
					股數	持股比例	股數	持股比例	股數	持股比例			職稱	姓名	關係	
總經理	中華民國	江慶生	男	99/9/14	1,407,430	1.07%	2,335,230	1.78%	—	—	明志工專機械工程科 復盛股份有限公司運動器材事業部總經理 中山廣盛運動器材有限公司總經理	中山廣盛運動器材有限公司董事長、 中山市隆興精工機械有限公司董事、 World Gate Holding Ltd. 董事、 復盛股份有限公司 法人董事代表、 FS-Precision Tech Co., LLC 董事、 復盛應用科技股份有限公司董事、 復盛精密工業股份有限公司法人董事、 代表、康盛創建有限公司董事、 嘉華盛科技股份有限公司董事長、 民盛應用企業股份有限公司董事	無	無	無	無
(中山廣盛) 總經理	中華民國	李汪明	男	99/09/14	106,000	0.08%	6,000	0.00%	—	—	淡水工商企業管理科 中山廣盛運動器材有限公司副總經理	中山市隆興精工機械有限公司董事、 中山廣盛運動器材有限公司董事、 World Gate Holdings Limited 董事、 復盛應用科技股份有限公司董事	無	無	無	無
副總經理	中華民國	林啟明	男	99/9/14	30,000	0.02%	—	—	—	—	南台工專機械工程科 復盛股份有限公司運動器材事業部協理	無	無	無	無	無
協理	中華民國	陳啟清	男	99/9/14	44,000	0.03%	—	—	—	—	大華工專機械工程科 復盛股份有限公司運動器材事業部 資深經理 復盛應用科技股份有限公司 資深經理	無	無	無	無	無
資深協理	中華民國	曾雅伶	女	99/9/14	70,000	0.05%	1,000	0.00%	—	—	中央大學高階主管企管碩士 復盛股份有限公司 運動器材事業部 協理	民盛應用企業股份有限公司董事	無	無	無	無
協理	中華民國	池明珠	女	99/9/14	—	—	—	—	—	—	淡江大學東方語文學系學士 復盛股份有限公司運動器材事業部 協理	無	無	無	無	無
協理	中華民國	傅季宏	男	99/9/14	83,000	0.06%	—	—	—	—	政治大學經營管理研究所碩士 復盛股份有限公司運動器材事業部 總經理特別助理	中山市隆興精工機械股份有限公司 董事、嘉華盛科技股份有限公司 董事	無	無	無	無

職稱 (註1)	國籍	姓名	性別	就任日期	持有股份		配偶、未成年子女持有股份		利用他人名義持有股份		主要經(學)歷 (註2)	目前兼任其他公司之職務	具配偶或二親等以內關係之經理人		備註 (註3)
					股數	持股比例	股數	持股比例	股數	持股比例			職稱	姓名	
協理	中華民國	顏國賢	男	106/11/01	—	—	—	—	—	—	中原大學工業工程學系 學士 Vision International Co., Ltd 資深經理	無	無	無	無
協理	中華民國	簡振榮	男	106/11/01	21,000	0.02%	—	—	—	—	中興大學機械系學士 復盛應用科技股份有限公司資深經理	無	無	無	無
協理	中華民國	李柏宗	男	106/11/01	21,000	0.02%	—	—	—	—	健行工業機械科 復盛應用科技股份有限公司資深經理	無	無	無	無
協理	中華民國	泰福南	男	109/5/1	—	—	—	—	—	—	中山大學資訊管理學系 學士 復盛應用科技股份有限公司協理	無	無	無	無
協理	中華民國	尤文瑞	男	109/11/1	—	—	—	—	—	—	逢甲大學工業工程學系 學士 復盛應用科技股份有限公司協理	無	無	無	無
財務總監	中華民國	許廷儀	男	99/9/14	80,000	0.06%	—	—	—	—	台灣大學財務金融學系學士 成功大學企業管理研究所碩士 環隆電氣股份有限公司總經理室專案經理 美商中經合集團副總經理	復盛股份有限公司監察人、中山 市奧博精密科技器材有限公司董事 長、中山廣盛運動器材股份有限公司 董事、嘉華盛科技股份有限公司 監察人、可思創用企業股份有限公司 董事長、民盛應公司監察人	無	無	無
會計主管	中華民國	舒孝龍	男	108/5/14	10,000	0.01%	—	—	—	—	政治大學會計學系學士 復盛股份有限公司運動器材事業部 會計課課長 復盛應用科技股份有限公司會計部特別助理	Extensor World Trading limited 董事	無	無	無
稽核主管	中華民國	陳淑真	女	101/5/2	4,000	0.00%	—	—	—	—	東海大學經濟學系學士 富晶通科技股份有限公司 副理 東凌股份有限公司 經理 錦明實業股份有限公司 經理	無	無	無	無
公司治理主管	中華民國	陳品言	女	110/3/24	8,000	0.00%	—	—	—	—	美國德州大學達拉斯分校會計學碩士 台灣大學會計系學士 中華民國會計師考試及格 美國會計師考試及格 復盛應用科技股份有限公司財會部特別助理	無	無	無	無

註1：應包括總經理、副總經理、協理、各部門及分支機構主管資料，以及凡職位相當於總經理、副總經理或協理者，不論職稱，亦均應予揭露。

註2：與擔任目前職位相關之經歷，如於前揭期間曾於查核簽證會計師事務所或關係企業任職，應敘明其擔任之職稱及負責之職務。

註3：總經理或相當職務者(最高經理人)與董事長為同一人、互為配偶或一親等親屬時，應揭露其原因、合理性、必要性及因應措施(例如增加獨立董事席次，並應有過半數董事未兼任員工或經理人等方式)之相關資訊。

三、最近年度(109)支付董事、總經理及副總經理之酬金

(一)最近年度支付董事(含獨立董事)之酬金：

1.董事(含獨立董事)之酬金

單位：新台幣仟元；仟股

職稱	姓名	董事酬金				A、B、C及D等四項總額占稅後純益之比例(%)		兼任員工領取相關酬金				A、B、C、D、E、F及G等七項總額占稅後純益之比例(%)		領取來自子公司以外轉投資事業或母公司酬金				
		報酬(A)		退職退休金(B)		董事酬勞(C)		業務執行費用(D)		薪資、獎金及特支費等(E)		退職退休金(F)			員工酬勞(G)			
		本公司	財務報告內所有公司	本公司	財務報告內所有公司	本公司	財務報告內所有公司	本公司	財務報告內所有公司	本公司	財務報告內所有公司	本公司	財務報告內所有公司		本公司	財務報告內所有公司		
董事長	李亮箴	-	-	-	600	600	-	-	-	-	-	-	-	-	0.05	0.05	-	
董事	江慶生	-	-	-	300	300	-	-	-	11,068	-	-	-	5,400	-	1.48	1.48	-
董事	聯盛投資股份有限公司代表人：李汪明	-	-	-	300	300	-	-	-	6,730	-	-	-	2,800	-	0.87	0.95	-
董事	頤達夥伴股份有限公司代表人：鄭敦謙	-	-	-	300	300	-	-	-	-	-	-	-	-	-	0.03	0.03	-
獨立董事	劉維琪	1,200	1,200	-	-	-	-	-	-	-	-	-	-	-	-	0.11	0.11	-
獨立董事	高繼祖	1,200	1,200	-	-	-	-	-	-	-	-	-	-	-	-	0.11	0.11	-
獨立董事	陳志康	1,200	1,200	-	-	-	-	-	-	-	-	-	-	-	-	0.11	0.11	-

(二)最近年度(109)支付總經理及副總經理之酬金：

1.總經理及副總經理之酬金

單位:新台幣仟元

職稱	姓名	薪資(A)		退職退休金(B)		獎金及特支費等(C)		員工酬勞金額(D)				A、B、C及D等四項總額占稅後純益之比例(%)		領取來自子公司以外事業或母公司酬金
		本公司	財務報告內所有公司	本公司	財務報告內所有公司	本公司	財務報告內所有公司	本公司	現金金額	股票金額	財務報告內所有公司	本公司	財務報告內所有公司	
總經理	江慶生													
總經理	李汪明													
總經理	鄭錦聰(註1)	10,050	11,787	-	-	16,790	16,790	10,623	10,623	-	10,623	3.32	3.47	無
副總經理	張端揆(註2)													
副總經理	林啟明													

註1:於109年11月1日退休。

註2:於109年10月31日退休。

酬金級距表

給付本公司各個總經理及副總經理酬金級距	總經理及副總經理姓名	
	本公司	財務報告內所有公司 E
低於1,000,000元		
1,000,000元（含）～2,000,000元（不含）		
2,000,000元（含）～3,500,000元（不含）	鄭錦聰、林啟明	鄭錦聰、林啟明
3,500,000元（含）～5,000,000元（不含）		
5,000,000元（含）～10,000,000元（不含）	張端揆、李汪明	張端揆、李汪明
10,000,000元（含）～15,000,000元（不含）		
15,000,000元（含）～30,000,000元（不含）	江慶生	江慶生
30,000,000元（含）～50,000,000元（不含）		
50,000,000元（含）～100,000,000元（不含）		
100,000,000元以上		
總計	5 人	5 人

2.最近年度(109)分派員工酬勞之經理人姓名及分派情形

單位：新台幣仟元

	職稱	姓名	股票金額	現金金額	總計	總額占稅後純益之比例(%)
經理人	總經理	江慶生	-	19,321	19,321	0.89
	總經理	李汪明				
	總經理	鄭錦聰(註1)				
	副總經理	張端揆(註2)				
	副總經理	林啟明				
	資深協理	曾雅伶				
	協理	傅季宏				
	協理	池明珠				
	協理	陳啟清				
	協理	顏國賢				
	協理	簡振榮				
	協理	李柏宗				
	協理	秦福南				
	財務總監	許廷儀				
	會計主管	舒孝龍				

註1:於109年11月1日退休。

註2:於109年10月31日退休。

3.分別比較說明本公司及合併報表所有公司於最近二年度支付本公司董事、監察人、總經理及副總經理酬金總額占個體或個別財務報告稅後純益比例之分析並說明給付酬金之政策、標準與組合、訂定酬金之程序，與經營績效之關聯性及未來風險關聯性

(1)最近二年度本公司支付董事、總經理及副總經理酬金總額占稅後純益比例如下：

單位：%

職稱	108 年度		109 年度	
	本公司	合併報表所有公司	本公司	合併報表所有公司
董事	1.38	1.41	2.75	2.83
總經理	1.68	1.75	3.24	3.38
副總經理				

(2)給付酬金之政策、標準與組合、訂定酬金之程序、與經營績效及未來風險之關聯性：

A.董事及監察人：

本公司董事及監察人之報酬，係依本公司章程之規定提撥，送董事會決議後發放，並報告股東會。

B.總經理及副總經理：

本公司給付總經理及副總經理之酬金，係依對公司貢獻暨參考同業薪酬標準制定，並考量實際經營績效及評估未來風險調整之；員工酬勞的分派則係遵循公司章程，送董事會決議後發放，並報告股東會。

綜上，本公司董事、監察人、總經理及副總經理之酬金皆依本公司章程、人事規章等要素訂定之，且與經營績效之關聯性成正相關，並同時考量產業波動之風險。

(三)最近年度(109)前五位酬金最高主管之酬金：

單位:新台幣仟元

職稱	姓名	薪資(A)		退職退休金(B)		獎金及特支費等(C)		員工酬勞金額(D)				A、B、C及D等四項總額占稅後純益之比例(%)		領取來自子公司以外轉投資事業或母公司酬金
		本公司	財務報告內所有公司	本公司	財務報告內所有公司	本公司	財務報告內所有公司	本公司		財務報告內所有公司				
								現金金額	股票金額	現金金額	股票金額			
總經理	江慶生	3,369	3,369	-	-	7,700	7,700	5,400	-	5,400	-	1.46	1.46	-
執行副總	李汪明	2,230	3,182	-	-	4,500	4,500	2,800	-	2,800	-	0.84	0.93	-
財務總監	許廷儀	1,511	1,511	-	-	3,540	3,540	1,950	-	1,950	-	0.62	0.62	-
資深協理	曾雅伶	1,585	1,585	-	-	2,900	2,900	1,480	-	1,480	-	0.53	0.53	-
副總經理	張端揆	2,244	2,244	-	-	2,260	2,260	1,100	-	1,100	-	0.50	0.50	-

四、公司治理運作情形

(一)董事會運作情形

109 年度董事會開會 9 次(A)，董事出席情形如下：

職 稱	姓 名	實際出席 次數(B)	委託出 席次數	實際出席率(%) 【B/A】	備註
董事長	李亮箴	9	-	100	109 年度應出席 9 次
董事	江慶生	9	-	100	109 年度應出席 9 次
董事	聯盛投資股份有限公司代表人： 李汪明	6	3	67	109 年度應出席 9 次
董事	頤達夥伴股份有限公司代表人： 鄭敦謙	9	-	100	109 年度應出席 9 次
獨立董事	劉維琪	9	-	100	109 年度應出席 9 次
獨立董事	高繼祖	9	-	100	109 年度應出席 9 次
獨立董事	陳志康	8	1	89	109 年度應出席 9 次

其他應記載事項：

一、董事會之運作如有下列情形之一者，應敘明董事會日期、期別、議案內容、所有獨立董事意見及公司對獨立董事意見之處理：

(一)證券交易法第 14 條之 3 所列事項：請詳附註。

(二)除前開事項外，其他經獨立董事反對或保留意見且有紀錄或書面聲明之董事會議決事項：無此情形。

二、董事對利害關係議案迴避之執行情形，應敘明董事姓名、議案內容、應利益迴避原因以及參與表決情形：

(一)109 年 1 月 10 日董事會經理人年終獎金案，有自身利害關係之董事江慶生因利益迴避未參與討論及表決，其餘出席董事全體無異議照案通過。

(二)109 年 9 月 22 日董事會經理人員工酬勞分配建議案，有自身利害關係之董事江慶生、李汪明因利益迴避未參與討論及表決，其餘出席董事全體無異議照案通過。

(三)109 年 10 月 15 日董事會擬投資民盛應用企業股份有限公司案，有自身利害關係之董事鄭敦謙，因利益迴避未參與討論及表決，經主席徵詢其餘出席董事無異議照案通過。

三、董事會自我(或同儕)評鑑之評估週期及期間、評估範圍、方式及評估內容等資訊及執行情形：

評估週期	評估期間	評估範圍	評估方式	評估內容
每年執行一次內部評估 每三年執行一次外部評估	109 年 1 月 1 日至 12 月 31 日	董事會績效評估 董事成員自我績效評估 功能性委員會績效評估	內部評估	董事會績效評估 <ul style="list-style-type: none"> 對公司營運之參與程度 提升董事會決策品質 董事會組成與結構 董事的選任及持續進修 內部控制 董事成員自我績效評估 <ul style="list-style-type: none"> 公司目標與任務之掌握 董事職責認知 對公司營運之參與程度 內部關係經營與溝通 董事之專業及持續進修 內部控制

				功能性委員會績效評估 <ul style="list-style-type: none">• 對公司營運之參與程度• 功能性委員會職責認知• 提升功能性委員會決策品質• 功能性委員會組成及成員選任• 內部控制
--	--	--	--	---

109 年度董事會績效評估依據前述辦法進行內部評估，獲得平均分數為 4.92 分(優)至 5 分(極優)之間，代表董事對公司董事會及各功能性委員會之現行運作及公司治理績效之認同。109 年度之評估結果已於 110 年 1 月 22 日向董事會報告。

董事會績效評估	董事成員自我績效評估	功能性委員會績效評估
評估結果 4.92 分	評估結果 4.93 分	評估結果 5 分

評估選項：極優 5 分；優 4 分；中等 3 分；差 2 分；極差 1 分

四、當年度及最近年度加強董事會職能之目標（例如設立審計委員會、提昇資訊透明度等）與執行情形評估：

(一)落實公司治理並提升資訊透明:109 年 3 月 24 日董事會通過修訂「董事會議事規則」、「審計委員會組織規程」、「薪酬委員會組織規程」、「公司治理實務守則」，強化董事會職能並提升資訊透明度。

(二)提升董事會成員多元性:110 年 3 月 24 日董事會通過增選一席董事案，以廣納多元專業領域之人才，增加董事成員多元性。

(三)110 年 3 月 24 日董事會通過設置公司治理主管，協助董事執行職務並提升董事會效能。

(四)董事進修：本公司安排董事進修課程，使董事便利取得相關資訊，以保持其核心價值及專業優勢與能力。

附註：與證券交易法第 14 條之 3 相關之董事會日期、期別、議案內容、所有獨立董事意見及公司對獨立董事意見之處理如下：

董事會日期	期別	議案內容	獨立董事意見	對獨立董事意見之處理
109/01/10	第六屆第十四次	本公司『2019 年經理人年終獎金』建議案	無異議照案通過	依決議事項辦理
109/03/24	第六屆第十五次	108 年度員工及董事酬勞分配案 修訂本公司「董事會議事規範」 修訂本公司「審計委員會組織規程」 修訂本公司「薪資報酬委員會組織規程」 修訂本公司「公司治理實務守則」 修訂本公司「誠信經營作業程序及行為指南」 修訂本公司「股東會議事規則」 解散及清算重要子公司 Extensor World Trading Limited 通過本公司 52.5% 持有之子公司中山市奧博精密科技有限公司（簡稱「中山奧博」）於香港設立境外接單公司案 提請通過本公司提供保證予子公司 World Gate Holdings Ltd.(簡稱「World Gate」)以協助其申請銀行融資額度案 提請出具 Letter of Understanding 予 Vision International Co., Ltd.(簡稱「Vision」)以供兆豐銀行胡志明市分行使用	無異議照案通過	依決議事項辦理
109/05/12	第六屆第十六次	訂定本公司「董事會績效評估辦法」	無異議照案通過	依決議事項辦理

董事會日期	期別	議案內容	獨立董事 意見	對獨立董事 意見之處理
109/08/11	第七屆 第二次	香港子公司 Extensor World Trading Limited 現金增資案 提請通過本公司提供保證予子公司 Extensor World Trading Limited (Hong Kong) (簡稱「Extensor (Hong Kong)」)、World Gate 以協助其申請銀行融資額度案	無異議照案 通過	依決議事項 辦理
109/09/22	第七屆 第三次	本公司經理人 108 年員工酬勞分配建議案 提請出具支持函(Letter of Support)予 Vision 供中國信託商業銀行胡志明市分行使用案	無異議照案 通過	依決議事項 辦理
109/10/15	第七屆 第四次	投資民盛應用企業股份有限公司(簡稱「民盛」)案	無異議照案 通過	依決議事項 辦理
109/11/11	第七屆 第五次	提請通過本公司提供資金貸與予明發誠企業有限公司 提請通過本公司提供保證予子公司 Extensor (Hong Kong)、World Gate、FS-Precision Tech Co.,LLC.(簡稱「FSPT」)以協助其申請銀行融資額度案 提請出具支持函(Letter of Support)予 Vision International Co., Ltd. 以協助其申請銀行融資額度案	無異議照案 通過	依決議事項 辦理
109/12/22	第七屆 第六次	本公司財務報告簽證會計師之獨立性及適任性評估案 擬委任本公司簽證會計師並決議其報酬 提請通過本公司提供保證予子公司民盛應用企業股份有限公司以協助其申請銀行融資額度案	無異議照案 通過	依決議事項 辦理

(二)審計委員會運作情形：

本公司審計委員會於 107 年 1 月 24 日正式成立，由三位獨立董事組成，並推選劉維琪獨立董事擔任召集人，每季至少開會一次，負責執行公司財務報表之允當表達、簽證會計師之選(解)任及獨立性與績效、公司內部控制之有效實施、公司遵循相關法令及規則以及公司存在或潛在風險之管控等，其主要職權事項如下：

1. 依證交法第十四條之一規定訂定或修正內部控制制度。
2. 內部控制制度有效性之考核。
3. 依證交法第三十六條之一規定訂定或修正取得或處分資產、從事衍生性商品交易、資金貸與他人、為他人背書或提供保證之重大財務業務行為之處理程序。
4. 涉及董事自身利害關係之事項。
5. 重大之資產或衍生性商品交易。
6. 重大之資金貸與、背書或提供保證。
7. 募集、發行或私募具有股權性質之有價證券。
8. 簽證會計師之委任、解任或報酬。
9. 財務、會計或內部稽核主管之任免。
10. 年度財務報告及半年度財務報告。
11. 其他公司或主管機關規定之重大事項。

109 年度審計委員會開會 6 次(A)，獨立董事出席情形如下：

職 稱	姓 名	實際出席 次數(B)	委託出 席次數	實際出席率(%) 【B/A】	備註
獨立董事	劉維琪	6	-	100	無
獨立董事	高繼祖	6	-	100	無
獨立董事	陳志康	6	-	100	無

其他應記載事項：

一、審計委員會之運作如有下列情形之一者，應敘明董事會日期、期別、議案內容、審計委員會決議結果以及公司對審計委員會意見之處理：

(一)證券交易法第 14 條之 5 所列事項：請詳附註。

(二)除前開事項外，其他未經審計委員會通過，而經全體董事三分之二以上同意之議決事項：無此情形。

二、獨立董事對利害關係議案迴避之執行情形，應敘明獨立董事姓名、議案內容、應利益迴避原因以及參與表決情形：無此情形。

三、獨立董事與內部稽核主管及會計師之溝通情形：歷次審計委員會稽核主管及會計師均列席參與，溝通情形良好。

附註：列示證券交易法第 14 條之 5 相關之審計委員會日期、期別、議案內容、審計委員會決議結果以及公司對審計委員會意見之處理情形如下：

審計委員會日期	期別	審計委員會議案內容	審計委員意見	對審計委員意見之處理
109/03/24	第一屆 第十二次	108 年度員工及董事酬勞分配案	無異議照案通過	依決議事項辦理
		108 年度營業報告書及財務報表案		
		修訂本公司「董事會議事規範」		
		修訂本公司「審計委員會組織規程」		
		修訂本公司「薪資報酬委員會組織規程」		
		修訂本公司「公司治理實務守則」		
		修訂本公司「誠信經營作業程序及行為指南」		
		修訂本公司「股東會議事規則」		
		解散及清算重要子公司 Extensor World Trading Limited		
		通過本公司 52.5% 持有之子公司中山市奧博精密科技有限公司（簡稱「中山奧博」）於香港設立境外接單公司案		
		提請通過本公司提供保證予子公司 World Gate Holdings Ltd.(簡稱「World Gate」)以協助其申請銀行融資額度案		
		提請出具 Letter of Understanding 予 Vision International Co., Ltd.(簡稱「Vision」)以供兆豐銀行胡志明市分行使用		
109/05/12	第一屆 第十三次	109 年第一季合併財務報表案	無異議照案通過	依決議事項辦理
109/08/11	第二屆 第一次	109 年第二季合併財務報表案	無異議照案通過	依決議事項辦理
		香港子公司 Extensor World Trading Limited 現金增資案		
		提請通過本公司提供保證予子公司 Extensor World Trading Limited (Hong Kong) (簡稱「Extensor (Hong Kong)」)、World Gate 以協助其申請銀行融資額度案		
109/10/15	第二屆 第二次	擬投資民盛應用企業股份有限公司(簡稱「民盛」)案	無異議照案通過	依決議事項辦理

審計委員會日期	期別	審計委員會議案內容	審計委員意見	對審計委員意見之處理
109/11/11	第二屆第三次	109 年第三季合併財務報表案	無異議照案通過	依決議事項辦理
		提請通過本公司提供資金貸與予明發誠企業有限公司		
		提請通過本公司提供保證予子公司 Extensor (Hong Kong)、World Gate、FS-Precision Tech Co.,LLC.(簡稱「FSPT」)以協助其申請銀行融資額度案		
		<建議案> 高繼祖獨立董事建議因集團組織逐漸擴大，海內外子公司之稽核嚴謹度宜比照母公司，建立相關稽核組織架構並直接向總部報告，尤其於疫情過後應加強控制。		
109/12/22	第二屆第四次	本公司 110 年度營運計畫暨財務預算案 (含資本支出)	無異議照案通過	依決議事項辦理
		本公司 110 年度稽核計畫案		
		本公司財務報告簽證會計師之獨立性及適任性評估案		
		擬委任本公司簽證會計師並決議其報酬		
		提請通過本公司提供保證予民盛應用企業股份有限公司以協助其申請銀行融資額度案		

(三)公司治理運作情形及其與上市上櫃公司治理實務守則差異情形及原因

評估項目	運作情形		與上市上櫃公司治理實務守則差異情形及原因
	是	否	
一、公司是否依據「上市上櫃公司治理實務守則」訂定並揭露公司治理實務守則？	✓		本公司已制訂「公司治理實務守則」，並揭露於公司網站。
二、公司股權結構及股東權益 (一) 公司是否訂定內部作業程序處理股東建議、疑義、糾紛及訴訟事宜，並依程序實施？ (二) 公司是否掌握實際控制公司之主要股東及主要股東之最終控制者名單？ (三) 公司是否建立、執行與關係企業間之風險控管及防火牆機制？ (四) 公司是否訂定內部規範，禁止公司內部人利用市場上未公開資訊買賣有價證券？	✓ ✓ ✓ ✓ ✓		<p>(一) 本公司已制訂「內部重大資訊處理作業程序」為確保股東權益，透過發言人、股務等專責人員處理股東建議或糾紛等事項。</p> <p>(二) 本公司目前主要股東大都為經營團隊或專業人士，本公司可隨時掌握實際控制公司之主要股東名單，並經常互動以建立良好關係，確保經營權之穩定性。</p> <p>(三) 本公司已訂「對子公司之監理及管理作業」及「關係人交易之管理作業」及「集團企業、特定公司及關係人交易作業程序」之內控制度，並依規定程序執行之。</p> <p>(四) 本公司已制訂「防範內線交易之管理作業」及「內部重大資訊處理作業程序」並揭露於公司網站，禁止公司內部人利用市場上未公開資訊買賣有價證券。</p>
三、董事會之組成及職責 (一) 董事會是否就成員組成擬訂多元化方針及落實執行？	✓		(一) 本公司已訂定「公司治理實務守則」，並將其完整內容揭露於公司網站及公開資訊觀測站。其中第三章第一節第一條載明董事會成員組成多元化方針宜包括但不限於以下二大面向：

評估項目	運作情形		與上市上櫃公司 治理實務守則差 異情形及原因																																																
	是	否																																																	
		<div>摘要說明</div> <div>1. 基本條件與價值：性別、年齡、國籍及文化等。 2. 專業知識與技能：專業背景（如法律、會計、產業、財務、行銷或科技）、專業技能及產業經歷等。 董事會成員應普遍具備執行職務所必須之知識、技能及素養。為達到公司治理之理想目標，董事會整體應具備之能力如下： 1. 營運判斷能力。 2. 會計及財務分析能力。 3. 經營管理能力。 4. 危機處理能力。 5. 產業知識。 6. 國際市場觀。 7. 領導能力。 8. 決策能力。 本公司落實董事會多元化政策情形說明如下：</div> <table><tr><th>類別</th><th>姓名</th><th>性別</th><th>年齡</th><th>國籍</th><th>獨立董事年資</th></tr><tr><td>董事</td><td>李亮歲</td><td>男</td><td>55~60</td><td>中華民國</td><td>-</td></tr><tr><td>董事</td><td>江慶生</td><td>男</td><td>60~65</td><td>中華民國</td><td>-</td></tr><tr><td>董事</td><td>聯盛投資股份有限 公司代表人 李汪明</td><td>男</td><td>55~60</td><td>中華民國</td><td>-</td></tr><tr><td>董事</td><td>頤達夥伴股份有限 公司代表人 鄭敦謙</td><td>男</td><td>55~60</td><td>中華民國</td><td>-</td></tr><tr><td>獨立董事</td><td>劉維琪</td><td>男</td><td>65~70</td><td>中華民國</td><td>3~9年</td></tr><tr><td>獨立董事</td><td>高繼祖</td><td>男</td><td>60~65</td><td>中華民國</td><td>3~9年</td></tr><tr><td>獨立董事</td><td>陳志康</td><td>男</td><td>55~60</td><td>中華民國</td><td>3~9年</td></tr></table>	類別	姓名	性別	年齡	國籍	獨立董事年資	董事	李亮歲	男	55~60	中華民國	-	董事	江慶生	男	60~65	中華民國	-	董事	聯盛投資股份有限 公司代表人 李汪明	男	55~60	中華民國	-	董事	頤達夥伴股份有限 公司代表人 鄭敦謙	男	55~60	中華民國	-	獨立董事	劉維琪	男	65~70	中華民國	3~9年	獨立董事	高繼祖	男	60~65	中華民國	3~9年	獨立董事	陳志康	男	55~60	中華民國	3~9年	
類別	姓名	性別	年齡	國籍	獨立董事年資																																														
董事	李亮歲	男	55~60	中華民國	-																																														
董事	江慶生	男	60~65	中華民國	-																																														
董事	聯盛投資股份有限 公司代表人 李汪明	男	55~60	中華民國	-																																														
董事	頤達夥伴股份有限 公司代表人 鄭敦謙	男	55~60	中華民國	-																																														
獨立董事	劉維琪	男	65~70	中華民國	3~9年																																														
獨立董事	高繼祖	男	60~65	中華民國	3~9年																																														
獨立董事	陳志康	男	55~60	中華民國	3~9年																																														

評估項目	運作情形			與上市上櫃公司治理實務守則差異情形及原因																																																													
	是	否	摘要說明																																																														
(二) 公司除依法設置薪資報酬委員會及審計委員會外，是否自願設置其他各類功能性委員會？	✓		<table><thead><tr><th rowspan="2">類別</th><th rowspan="2">姓名</th><th colspan="5">專業背景、技能、經歷</th></tr><tr><th>產業</th><th>科技</th><th>營運</th><th>風險管理</th><th>財會</th></tr></thead><tbody><tr><td>董事</td><td>李亮箴</td><td>V</td><td>V</td><td>V</td><td>V</td><td></td></tr><tr><td>董事</td><td>江慶生</td><td>V</td><td>V</td><td>V</td><td>V</td><td></td></tr><tr><td>董事</td><td>聯盛投資股份有限公司代表人 李汪明</td><td>V</td><td>V</td><td>V</td><td>V</td><td></td></tr><tr><td>董事</td><td>頤達夥伴股份有限公司代表人 鄭敦謙</td><td>V</td><td></td><td>V</td><td>V</td><td>V</td></tr><tr><td>獨立董事</td><td>劉維琪</td><td>V</td><td></td><td>V</td><td>V</td><td>V</td></tr><tr><td>獨立董事</td><td>高繼祖</td><td>V</td><td>V</td><td>V</td><td>V</td><td></td></tr><tr><td>獨立董事</td><td>陳志康</td><td>V</td><td></td><td>V</td><td>V</td><td>V</td></tr></tbody></table>	類別	姓名	專業背景、技能、經歷					產業	科技	營運	風險管理	財會	董事	李亮箴	V	V	V	V		董事	江慶生	V	V	V	V		董事	聯盛投資股份有限公司代表人 李汪明	V	V	V	V		董事	頤達夥伴股份有限公司代表人 鄭敦謙	V		V	V	V	獨立董事	劉維琪	V		V	V	V	獨立董事	高繼祖	V	V	V	V		獨立董事	陳志康	V		V	V	V	未來將視需求評估設置其他功能性委員會。 無重大差異。
類別	姓名	專業背景、技能、經歷																																																															
		產業	科技	營運	風險管理	財會																																																											
董事	李亮箴	V	V	V	V																																																												
董事	江慶生	V	V	V	V																																																												
董事	聯盛投資股份有限公司代表人 李汪明	V	V	V	V																																																												
董事	頤達夥伴股份有限公司代表人 鄭敦謙	V		V	V	V																																																											
獨立董事	劉維琪	V		V	V	V																																																											
獨立董事	高繼祖	V	V	V	V																																																												
獨立董事	陳志康	V		V	V	V																																																											
(三) 公司是否訂定董事會績效評估辦法及其評估方式，每年並定期進行績效評估，且將績效評估之結果提報董事會，並運用於個別董事薪資報酬及提名續任之參考？	✓		(二) 本公司已設置薪酬委員會及審計委員會，未來將視需求評估設置其他功能性委員會。 (三) 本公司已於109年5月12日訂定董事會績效評估辦法及其評估方式，每年進行績效評估，至少每三年執行外部評估一次，將績效評估之結果提報董事會，並運用於個別董事薪資報酬及提名續任之參考。109年度之評估結果已於110年1月22日向董事會報告。																																																														
(四) 公司是否定期評估簽證會計師獨立性？	✓		(四) 本公司委任安永聯合會計師事務所之會計師簽證，並於109年12月22日董事會評估會計師之獨立性及適任性。	無重大差異。																																																													

評估項目	運作情形		與上市上櫃公司治理實務守則差異情形及原因																																							
	是	否																																								
四、上市上櫃公司是否配置適任及適當人數之公司治理人員，並指定公司治理主管，負責公司治理相關事務(包括但不限於提供董事、監察人執行業務所需資料、協助董事、監察人遵循法令、依法辦理董事會及股東會之會議相關事宜、製作董事會及股東會會議事錄等)？	✓	本公司已設置財務中心為董事會議事單位，並於110年3月24日董事會通過，指定財會部特助陳品言為專任公司治理主管，其具備中華民國會計師資格及公開發行公司從事相關管理工作經驗達三年以上。主要職責為負責公司治理相關事務，包括但不限於提供董事、監察人執行業務所需資料、協助董事、監察人遵循法令、依法辦理董事會及股東會之會議相關事宜、製作董事會及股東會會議事錄等。自110年3月24日就任至年報刊印日止，已完成6小時之課程進修。	無重大差異。																																							
五、公司是否建立與利害關係人(包括但不限於股東、員工、客戶及供應商等)溝通管道，及於公司網站設置利害關係人專區，並妥適回應利害關係人所關切之重要企業社會責任議題？	✓	本公司設有發言人及代理發言人制度，定期並透明的公開財務資訊，官網設有投資人專區及聯絡信箱，並至少一年一次向董事會報告與利害關係人溝通情形，109年度已於109年12月22日向董事會報告。 <table><tr><th>主要關注議題</th><th>主要利害關係人 (非全部)</th><th>溝通管道 (非全部)</th></tr><tr><td>1. 顧客的健康與安全</td><td rowspan="3">客戶 員工</td><td>直接溝通</td></tr><tr><td>2. 產品法規遵循</td><td>勞資會議</td></tr><tr><td>3. 環境法規遵循</td><td>員工績效面談</td></tr><tr><td>4. 社會法規遵循</td><td rowspan="3">供應商</td><td>福委會議</td></tr><tr><td>5. 產品與服務標示</td><td>滿意度調查</td></tr><tr><td>6. 專利</td><td>內部宣傳管道</td></tr><tr><td>7. 勞資關係</td><td rowspan="3">股東</td><td>直接溝通</td></tr><tr><td>8. 顧客隱私</td><td>供應商評鑑</td></tr><tr><td>9. 經濟績效</td><td>年報/財報</td></tr><tr><td>10. 行銷溝通</td><td rowspan="3">銀行</td><td>公開資訊觀測站</td></tr><tr><td>11. 職業健康與安全</td><td>股東會</td></tr><tr><td>12. 教育與訓練</td><td>直接溝通</td></tr><tr><td>13. 反貪腐</td><td rowspan="2">政府機關</td><td>公開資訊觀測站</td></tr><tr><td>14. 能源</td><td>公文往返</td></tr><tr><td></td><td></td><td>公開資訊觀測站</td></tr></table>	主要關注議題	主要利害關係人 (非全部)	溝通管道 (非全部)	1. 顧客的健康與安全	客戶 員工	直接溝通	2. 產品法規遵循	勞資會議	3. 環境法規遵循	員工績效面談	4. 社會法規遵循	供應商	福委會議	5. 產品與服務標示	滿意度調查	6. 專利	內部宣傳管道	7. 勞資關係	股東	直接溝通	8. 顧客隱私	供應商評鑑	9. 經濟績效	年報/財報	10. 行銷溝通	銀行	公開資訊觀測站	11. 職業健康與安全	股東會	12. 教育與訓練	直接溝通	13. 反貪腐	政府機關	公開資訊觀測站	14. 能源	公文往返			公開資訊觀測站	無重大差異。
主要關注議題	主要利害關係人 (非全部)	溝通管道 (非全部)																																								
1. 顧客的健康與安全	客戶 員工	直接溝通																																								
2. 產品法規遵循		勞資會議																																								
3. 環境法規遵循		員工績效面談																																								
4. 社會法規遵循	供應商	福委會議																																								
5. 產品與服務標示		滿意度調查																																								
6. 專利		內部宣傳管道																																								
7. 勞資關係	股東	直接溝通																																								
8. 顧客隱私		供應商評鑑																																								
9. 經濟績效		年報/財報																																								
10. 行銷溝通	銀行	公開資訊觀測站																																								
11. 職業健康與安全		股東會																																								
12. 教育與訓練		直接溝通																																								
13. 反貪腐	政府機關	公開資訊觀測站																																								
14. 能源		公文往返																																								
		公開資訊觀測站																																								

評估項目	運作情形		與上市上櫃公司治理實務守則差異情形及原因
	是	否	
六、公司是否委任專業股務代理機構辦理股東會事務？	✓		本公司股務代理機構：台新國際商業銀行 股務代理部。
七、資訊公開 (一) 公司是否架設網站，揭露財務業務及公司治理資訊？ (二) 公司是否採行其他資訊揭露之方式（如架設英文網站、指定專人負責公司資訊之蒐集及揭露、落實發言人制度、法人說明會過程放置公司網站等）？ (三) 公司是否於會計年度終了後兩個月內公告並申報年度財務報告，及於規定期限前提早公告並申報第一、二、三季財務報告與各月份營運情形？	✓ ✓ ✓		<p>(一) 本公司網站及公開資訊觀測站依據法令揭露財務業務相關資訊及投資人關係專區，供股東及社會大眾查閱。</p> <p>(二) 本公司指派專人負責公司資訊之蒐集並利用公開資訊觀測站定期及不定期揭露法人說明會等資訊，並架設中英文網站，揭露相關資訊提供國內、外投資人查閱。業已建立發言人與代理發言人制度，確保可能影響股東及利害關係人決策之資訊，即時允當揭露。</p> <p>(三) 本公司109年度均於法定期限內公告年度及第一、二、三季財務報告與各月份營運情形。</p>
八、公司是否有其他有助於瞭解公司治理運作情形之重要資訊（包括但不限於員工權益、僱員關懷、投資者關係、供應商關係、利害關係人之權利、董事及監察人進修之情形、風險管理政策及風險衡量標準之執行情形、客戶政策之執行情形、公司為董事及監察人購買責任保險之情形等）？	✓		<p>(一) 本公司設有職工福利委員會，並訂有相關規章，保障員工權益。</p> <p>(二) 本公司為維護股東權益，使投資大眾便於瞭解公司之經營狀況，本公司架設『投資人關係』專區於本公司網站，可於公開資訊觀測站查詢外，提供投資人另一選擇。</p> <p>(三) 本公司與供應商及利害關係人均有暢通之溝通申訴管道，由各專部門負責溝通、協調，以保障其應有之合法權益。</p> <p>(四) 本公司不定期提供董事需注意之相關法規資訊及相關單位舉辦之專業知識進修課程資訊，並已依「上市上櫃公司董事、監察人進修推行要點參考範例」之規定進修。</p> <p>(五) 風險管理政策及風險衡量標準之執行情形：本公司依法訂定各項規章，進行風險評估，並落實內部稽核作業。</p>

評估項目	運作情形			與上市上櫃公司治理實務守則差異情形及原因
	是	否	摘要說明	
			(六)客戶政策之執行情形：本公司與客戶維持良好及穩定之合作關係，以創造公司利潤。 (七)本公司已為董事(包含獨立董事)購買責任保險。	
九、請就臺灣證券交易所股份有限公司治理中心最近年度發布之公司治理評鑑結果說明已改善情形，及就尚未改善者提出優先加強事項與措施。本公司每年就公司治理評鑑指標組成專案小組進行改善，第七屆(109年度)公司治理評鑑結果列為上市公司排名第三級距(21%~35%)，較第六屆(108年度)評鑑結果排名第七級距(81%~100%)大幅進步，已加強揭露各項英文財務業務資訊、公司治理落實情形，提升公司資訊透明度，另積極落實企業社會責任、維護股東權益等等。				

(四)公司如有設置薪酬委員會者，應揭露其組成、職責及運作情形：
1.薪資報酬委員會成員資料

身份別 (註1)	條件 姓名	是否具有五年以上工作經驗 及下列專業資格		符合獨立性情形 (註2)										兼任其他 公司薪資 報酬委員 會成員數	備註
		商務、財務、會計或公司業務所需相關料系之公私立大專院校講師以上	法官、財務、會計師或其他與國家考試及格領有證書之專門職業及技術人員	具有商務、法律、財務、會計或公司業務所需之工作經驗	1	2	3	4	5	6	7	8	9	10	
獨立董事	劉維琪	✓	—	✓	✓	✓	✓	✓	✓	✓	✓	✓	✓	2	—
獨立董事	高繼祖	—	—	✓	✓	✓	✓	✓	✓	✓	✓	✓	✓	1	—
獨立董事	陳志康	—	✓	✓	✓	✓	✓	✓	✓	✓	✓	✓	✓	0	—

註1：身分別請填列係為董事、獨立董事或其他。

註2：各成員於選任前二年及任職期間符合下述各條件者，請於各條件代號下方空格中打“✓”。

(1)非公司或其關係企業之受僱人。

(2)非公司或其關係企業之董事、監察人(但如為公司與其母公司、子公司或屬同一母公司之子公司依本法或當地國法令設置之獨立董事相互兼任者，不在此限)。

(3)非本人及其配偶、未成年子女或以他人名義持有公司已發行股份總數1%以上或持股前十名之自然人股東。

(4)非(1)所列之經理人或(2)、(3)所列人員之配偶、二親等以內親屬或三親等以內直系血親親屬。

(5)非直接持有公司已發行股份總數5%以上、持股前五名或依公司法第27條第1項或第2項指派代表人擔任公司董事或監察人之法人股東之董事、監察人或受僱人(但如為公司與其母公司、子公司或屬同一母公司之子公司依本法或當地國法令設置之獨立董事相互兼任者，不在此限)。

(6)非與公司有表決權之股份超過半數係由同一人控制之他公司董事、監察人或受僱人(但如為公司或其母公司、子公司或屬同一母公司之子公司依本法或當地國法令設置之獨立董事相互兼任者，不在此限)。

(7)非與公司之董事長、總經理或相當職務者互為同一人或配偶之他公司或機構之董事(理事)、監察人(監事)或受僱人(但如為公司與其母公司、子公司或屬同一母公司之子公司依本法或當地國法令設置之獨立董事相互兼任者，不在此限)。

(8)非與公司有財務或業務往來之特定公司或機構之董事(理事)、監察人(監事)、經理人或持股5%以上股東(但特定公司或機構如持有公司已發行股份總數20%以上，未超過50%，且為公司與其母公司、子公司或屬同一母公司之子公司依本法或當地國法令設置之獨立董事相互兼任者，不在此限)。

(9)非為公司或關係企業提供審計或最近二年取得報酬累計金額未逾新臺幣50萬元之商務、財務、會計等相關服務之專業人士、獨資、合夥、公司或機構之企業主、合夥人、董事(理事)、監察人(監事)、經理人及其配偶。但依證券交易法或企業併購法相關法令履行職權之薪資報酬委員會、公開收購審議委員會或併購特別委員會成員，不在此限。

(10)未有公司法第30條各款情事之一。

2. 薪資報酬委員會運作情形資訊

(1) 本公司之薪資報酬委員會委員計 3 人。

(2) 本屆委員任期：109 年 6 月 23 日至 112 年 6 月 22 日，最近年度(109)薪資報酬委員會開會 3 次(A)，委員資格及出席情形如下：

職 稱	姓 名	實際出席次數 (B)	委託出席次數	實際出席率(%) (B/A)	備註
召集人	劉維琪	3	0	100	
委 員	高繼祖	3	0	100	
委 員	陳志康	3	0	100	
其他應記載事項： 一、董事會如不採納或修正薪資報酬委員會之建議，應敘明董事會日期、期別、議案內容、董事會決議結果以及公司對薪資報酬委員會意見之處理(如董事會通過之薪資報酬優於薪資報酬委員會之建議，應敘明其差異情形及原因)：無。 二、薪資報酬委員會之議決事項，如成員有反對或保留意見且有紀錄或書面聲明者，應敘明薪資報酬委員會日期、期別、議案內容、所有成員意見及對成員意見之處理：無。					

附註：薪資報酬委員會 109 年開會日期、議案內容、決議結果以及公司對薪資報酬委員會意見之處理：

薪酬委員會日期	議案內容及後續處理	決議結果	公司對薪資報酬委員會意見之處理
109/01/10	1. 本公司『2019 年經理人年終獎金』建議案。	委員會全體成員同意通過	提董事會由全體出席董事同意通過
109/03/24	1. 108 年度員工酬勞及董事酬勞(不含獨董)分配及發放方式建議案。	委員會全體成員同意通過	提董事會由全體出席董事同意通過
109/09/22	1. 本公司經理人 108 年員工酬勞分配建議案。	委員會全體成員同意通過	提董事會由全體出席董事同意通過

3. 薪酬委員會之職權

本委員會應以善良管理人之注意，忠實履行下列職權，並將所提建議提交董事會討論：

1. 定期檢討本規程並提出修正建議。
2. 訂定並定期檢討本公司董事、監察人及經理人年度及長期之績效目標與薪資報酬之政策、制度、標準與結構。
3. 定期評估本公司董事、監察人及經理人之績效目標達成情形，並訂定其個別薪資報酬之內容及數額。

本委員會履行前項職權時，應依下列原則為之：

1. 確保公司之薪資報酬安排符合相關法令並足以吸引優秀人才。
2. 董事、監察人及經理人之績效評估及薪資報酬，應參考同業通常水準支給情形，並考量個人所投入之時間、所擔負之職責、達成個人目標情形、擔任其他職位

表現、公司近年給予同等職位者之薪資報酬，暨由公司短期及長期業務目標之達成、公司財務狀況等評估個人表現與公司經營績效及未來風險之關連合理性。

3. 不應引導董事及經理人為追求薪資報酬而從事逾越公司風險胃納之行為。
4. 針對董事及高階經理人短期績效發放紅利之比例及部分變動薪資報酬支付時間，應考量行業特性及公司業務性質予以決定。

5. 本委員會成員對於其個人薪資報酬之決定，不得加入討論及表決。

前二項所稱之薪資報酬，包括現金報酬、認股權、分紅入股、退休福利或離職給付、各項津貼及其他具有實質獎勵之措施；其範疇應與公開發行公司年報應行記載事項準則中有關董事、監察人及經理人酬金一致。

董事會討論薪資報酬委員會之建議時，應綜合考量薪資報酬之數額、支付方式及公司未來風險等事項。

董事會不採納或修正薪資報酬委員會之建議，應由全體董事三分之二以上出席，及出席董事過半數之同意行之，並於決議中依前項綜合考量及具體說明通過之薪資報酬有無優於薪資報酬委員會之建議。

董事會通過之薪資報酬如優於薪資報酬委員會之建議，除應就差異情形及原因於董事會議事錄載明外，並應於董事會通過之即日起算二日內於主管機關指定之資訊申報網站辦理公告申報。

本公司子公司之董事及經理人薪資報酬事項如依子公司分層負責決行事項須經本公司董事會核定者，應先經本委員會提出建議後，再提交董事會討論。

(五) 履行社會責任情形及與上市上櫃公司企業社會責任實務守則差異情形及原因：

評估項目	運作情形		與上市上櫃公司企業社會責任實務守則差異情形及原因															
	是	否																
摘要說明																		
一、公司是否依重大性原則，進行與公司營運相關之環境、社會及公司治理議題之風險評估，並訂定相關風險管理政策或策略？	✓		本公司已制訂「環境考量面與風險評估管理辦法」對公司營運相關之環境、社會、活動、服務可能造成之重大性影響，進行鑑別與評估，並制訂相關因應策略。															
二、公司是否設置推動企業社會責任專（兼）職單位，並由董事會授權高階管理階層處理，及向董事會報告處理情形？	✓		本公司指定行管課為推動企業社會責任兼職單位，負責企業社會責任之履行。															
三、環境議題																		
（一）公司是否依其產業特性建立合適之環境管理制度？	✓		（一）本公司已通過 ISO 45001 職業安全衛生管理系統認證及 ISO 14001 環境管理系統認證，致力於使組織實現預防傷害和疾病、提升職業衛生安全績效，並遵行各項環保相關法令規定。															
（二）公司是否致力於提升各項資源之利用效率，並使用對環境負荷衝擊低之再生物料？	✓		（二）本公司長期以來均致力於使用對環境負荷衝擊低之再生物料。															
（三）公司是否評估氣候變遷對企業現在及未來的潛在風險與機會，並採取氣候相關議題之因應措施？	✓		（三）本公司已建立節能減碳措施與策略進行溫調控制，有效利用能源，以達節能減碳的目標以及水資源使用量、電力使用量與二氧化碳排放量之統計與監控。															
（四）公司是否統計過去兩年溫室氣體排放量、用水量及廢棄物總量，並制定節能減碳、溫室氣體減量、減少用水或其他廢棄物管理之政策？	✓		（四）本公司於 109 年度完成下列節能減廢政策及成果： 1. 全廠空氣污染防治設備效能提升，全廠排放量減少，粒狀污染物減少 31.59%； 2. 提升製程技術、品質持續改善、節能設備導入與 EMS 智能系統持續推展下，109 年節能成效達 223 萬度/年，較 108 年提升 120%，換算減少 CO2 143 噸 kgCO ₂ e/年。 3. 109 年度及 108 年度碳排放量、用水量、用電量及廢棄物總重量：															
			<table><tr><td></td><td>總用水量 (千度)</td><td>總用電量 (千度)</td><td>總廢棄物量 (噸)</td><td>碳排放量 (噸)</td></tr><tr><td>109 年</td><td>96</td><td>27,699</td><td>5,684</td><td>14,098</td></tr><tr><td>108 年</td><td>71</td><td>27,476</td><td>5,468</td><td>14,656</td></tr></table>		總用水量 (千度)	總用電量 (千度)	總廢棄物量 (噸)	碳排放量 (噸)	109 年	96	27,699	5,684	14,098	108 年	71	27,476	5,468	14,656
	總用水量 (千度)	總用電量 (千度)	總廢棄物量 (噸)	碳排放量 (噸)														
109 年	96	27,699	5,684	14,098														
108 年	71	27,476	5,468	14,656														
			無重大差異。 無重大差異。 無重大差異。 無重大差異。															

評估項目	運作情形		與上市上櫃公司企業社會責任實務守則差異情形及原因										
	是	否											
四、社會議題	✓	<p>(一) 本公司承諾遵守國家勞動法規，並參酌《OECD 跨國企業指導綱領》、《BSCI 行為準則》、《國際勞工組織各號公約》與其他適用的國際公約與指導準則，持續改善全體員工之工作環境條件與社會福利。定期檢視與評估營運活動與內部管理對人權、環境與社會公益事項的影響，採行具體措施並完善相關規範，以承擔對員工、消費者、利害關係人與環境永續發展的企業社會責任，具體措施請參閱七、(一)。</p> <p>(二) 本公司依據「勞動基準法」訂定「工作規則」及依據「職工福利金條例」成立福利委員會並訂定「員工福利金管理辦法」實施合理員工福利措施，本公司制訂「員工績效考核作業標準」每年訂定績效指標，依據 KPI：關鍵績效指標；OPI：部門的績效指標；IPI：個人的績效指標，連結部門及員工個人績效，每年考核兩次，並將經營績效經由董事會通過後，反映於員工之薪酬。109 年度經理人無調整薪酬，非經理人薪酬平均調整 2.5%。</p> <p>(三) 本公司已制訂「安全衛生工作守則」，設置職業安全衛生管理組織，並設置職業安全衛生管理人員及醫護人員，負責執行職業安全衛生相關事宜。每年實施員工體檢及提供勞務教育之宣導。勞安單位每月之保護，每月定期實施安全與健康教育之宣導。勞安單位每月定期廠內稽查，針對現場安全衛生事項，提出矯正要求改善。</p> <p>(四) 本公司已建立職系職能體系，成立專業訓練委員會，有效的培養多元化優秀員工，透過公平透明的考核及晉升管道，建立有效的職涯發展規劃。</p> <p>(五) 本公司各項產品生產過程均已經國際認證，並建立「客戶抱怨處理辦法」作為客戶申訴管道，並已投保產品責任險。另已取得下列各項認證：</p> <table><tr><th>認證</th><th>效期起迄日期</th></tr><tr><td>ISO 9001:2015</td><td>2020年5月7日至2023年5月6日</td></tr><tr><td>AS 9100 D</td><td>2018年8月30日至2021年8月29日</td></tr><tr><td>ISO 14001:2015</td><td>2019年5月20日至2022年3月19日</td></tr><tr><td>ISO 45001:2018</td><td>2021年3月12日至2022年5月19日</td></tr></table>	認證	效期起迄日期	ISO 9001:2015	2020年5月7日至2023年5月6日	AS 9100 D	2018年8月30日至2021年8月29日	ISO 14001:2015	2019年5月20日至2022年3月19日	ISO 45001:2018	2021年3月12日至2022年5月19日	無重大差異。
認證	效期起迄日期												
ISO 9001:2015	2020年5月7日至2023年5月6日												
AS 9100 D	2018年8月30日至2021年8月29日												
ISO 14001:2015	2019年5月20日至2022年3月19日												
ISO 45001:2018	2021年3月12日至2022年5月19日												
(一) 公司是否依照相關法規及國際人權公約，制定相關之管理政策與程序？	✓		無重大差異。										
(二) 公司是否訂定及實施合理員工福利措施（包括薪酬、休假及其他福利等），並將經營績效或成果適當反映於員工薪酬？	✓		無重大差異。										
(三) 公司是否提供員工安全與健康之工作環境，並對員工定期實施安全與健康教育？	✓		無重大差異。										
(四) 公司是否為員工建立有效之職涯能力發展培訓計畫？	✓		無重大差異。										
(五) 對產品與服務之顧客健康與安全、客戶隱私、行銷及標準，公司是否遵循相關法規及國際準則，並制定相關保護消費者權益政策及申訴程序？	✓		無重大差異。										

評估項目	運作情形		與上市上櫃公司企業社會責任實務守則差異情形及原因
	是	否	
(六) 公司是否訂定供應商管理政策，要求供應商在環保、職業安全衛生或勞動人權等議題遵循相關規範，及其實施情形？	✓	(六) 本公司已訂定供應商管理及評鑑政策，定期考核供應商在環保、職業安全衛生或勞動人權等項目，作為供應商選定及維持之重要指標。	無重大差異。
五、公司是否參考國際通用之報告書編製準則或指引，編製企業社會責任報告書？前揭報告書是否取得第三方驗證單位之確信或保證意見？	✓	本公司目前尚未編製企業社會責任報告書。	未來視需要計畫辦理。
六、公司如依據「上市上櫃公司企業社會責任實務守則」定有本身之企業社會責任守則者，請敘明其運作與所定守則之差異情形：無重大差異。	六、公司如依據「上市上櫃公司企業社會責任實務守則」定有本身之企業社會責任守則者，請敘明其運作與所定守則之差異情形：		
七、其他有助於瞭解企業社會責任運作情形之重要資訊： (一)本公司保障人權政策與具體管理方案：	七、其他有助於瞭解企業社會責任運作情形之重要資訊： (一)本公司保障人權政策與具體管理方案：		
	內容	執行情形	
職場健康與安全	<ul style="list-style-type: none">• 本公司已通過 ISO14001(環境管理系統)及 ISO 45001 (職安衛管理系統)之審核及驗證，提供公司員工安全之工作環境。• 本公司依勞工健康保護法令之規定，聘有護理人員專職辦理職場勞工健康服務事宜，亦特約從事勞工健康服務之醫師提供臨場服務。• 本公司針對所有新進同仁，於其入職前提供一般體格檢查；並就所有在職同仁提供優於法令規定頻率與項目之健康檢查，前述檢查之費用均由本公司負擔。• 每年邀請安全技師、醫護或營養師等專家，辦理多場次安全與健康教育。• 依據本公司「工作規則」規定，不因各項因素如種族、宗教、信仰、性別、婚姻或生育狀況、年齡、政治背景、國籍、殘疾、性取向、星座、血型等任何理由影響招募的過程與決定。• 依據本公司「人員甄試作業標準」規定，為確保遵守企業社會責任及道德規範，招募對象皆為18歲以上成年人。• 依據本公司「工作規則」規定，公司不得採用任何形式之奴役或脅迫使員工進行非自願性勞動。• 公司成立多種社團(如健行社、羽球社、高爾夫球社、有氧瑜珈社、自行車社等)並提供適當補助以協助順利運作。公司鼓勵員工參與社團活動，期透過社團活動連結同仁的情感。• 舉辦尾牙、春季旅遊、秋季郊遊、耶誕活動、趣味競賽等活動調劑員工身心與凝聚向心力外，公司並設置交誼廳及健身房，促進員工的交流、運動強身及舒解壓力。• 每年舉辦多場心靈雞湯講座，邀請社會名人到公司演講，促進積極正向的職場環境。		
杜絕不法歧視及確保工作機會均等			
禁用童工			
禁止強迫勞動			
身心健康與工作平衡			
(二)本公司以「培育台灣鑄造人才」為宗旨，結合產官學三方建立合作關係，型塑學生就業與就業之教育模式，109年度分別與國立台北科技大學機械系、國立臺灣師範大學工程學系、國立中央大學企業資源規劃暨大數據分析中心等知名大專院校，共建產學合作計畫。			

(六) 履行誠信經營情形及與上市上櫃公司誠信經營守則差異情形及原因：

評估項目	運作情形(註)		與上市上櫃公司誠信經營守則差異情形及原因
	是	否	
一、訂定誠信經營政策及方案 (一) 公司是否制定經董事會通過之誠信經營政策，並於規章及對外文件中明示誠信經營之政策、作法，以及董事會與高階管理層積極落實誠信經營政策之承諾？	✓		無重大差異。
(二) 公司是否建立不誠信行為風險之評估機制，定期分析評估營業範圍內具較高不誠信行為風險之營業活動，並據以訂定防範不誠信行為方案，且至少涵蓋「上市上櫃公司誠信經營守則」第七條第二項各款行為之防範措施？	✓		無重大差異。
(三) 公司是否於防範不誠信行為方案內明定作業程序、行為指南、違規之懲戒及申訴制度，且落實執行，並定期檢討修正前揭方案？	✓		無重大差異。
二、落實誠信經營 (一) 公司是否評估往來對象之誠信紀錄，並於其與往來交易對象簽訂之契約中明訂誠信行為條款？	✓		無重大差異。
(二) 公司是否設置隸屬董事會之推動企業誠信經營專責單位，並定期(至少一年一次)向董事會報告其誠信經營政策與防範不誠信行為方案及監督執行情形？	✓		無重大差異。
(三) 公司是否制定防止利益衝突政策、提供適當陳述管道，並落實執行？	✓		無重大差異。

評估項目	運作情形(註)		與上市上櫃公司誠信經營守則差異情形及原因
	是	否	
(四) 公司是否為落實誠信經營已建立有效的會計制度、內部控制制度，並由內部稽核單位依不誠信行為風險之評估結果，擬訂相關稽核計畫，並據以查核防範不誠信行為方案之遵循情形，或委託會計師執行查核？	✓		<p>範」：</p> <p>1.「董事會議事規範」中訂定董事利益迴避制度，規範董事、經理人及員工應秉持高度自律，對董事會所列議案與自身或其代表之法人有利害關係，至有損及公司利益之虞時，得陳述意見及答詢，不得加入討論及表決，且討論及表決時應予迴避，並不得代理其他董事行使表決權。</p> <p>2.經理人及員工對外商業活動、金錢往來、利益衝突迴避及秘密資料管理。</p> <p>3.公司網站提供聯絡方式，內部設置檢舉信箱及提案改善制度，提供內外部建言管道。</p> <p>4.109 年度專案，同仁及董事簽署保密約定書人數為 35 人。</p> <p>(四)本公司已建有會計制度及內部控制制度，並落實執行，且由內部稽核人員定期查核制度遵循情形，並作成稽核報告提報董事會；另本公司為確保制度之設計及執行持續有效，每年進行檢視及修訂作業，以建立良好公司治理與風險管控機制，作為評估整體內部控制制度有效性及出具內部控制制度聲明書之依據。</p> <p>無重大差異。</p>
(五) 公司是否定期舉辦誠信經營之內、外部之教育訓練？	✓		<p>(五) 本公司 109 年度落實誠信經營的情況如下：</p> <p>1.參加主管機關及外部專業單位法遵教育訓練共計 58 小時。</p> <p>2.擴大早會宣導：109/6/2 08:00~09:00 計 275</p> <p>無重大差異。</p>

評估項目	運作情形(註)		與上市上櫃公司誠信經營守則差異情形及原因
	是	否	
			<p>人次、109/12/02 08:00~09:00 計 360 人次。</p> <p>3.新進人員教育訓練中安排 1 小時介紹公司誠信經營原則，109 年度共 91 名新進員工接受訓練，受訓時數 91 時。</p>
三、公司檢舉制度之運作情形			
(一) 公司是否訂定具體檢舉及獎勵制度，並建立便利檢舉管道，及針對被檢舉對象指派適當之受理專責人員？	✓		無重大差異。
(二) 公司是否訂定受理檢舉事項之調查標準作業程序、調查完成後應採取之後續措施及相關保密機制？	✓		無重大差異。
(三) 公司是否採取保護檢舉人不因檢舉而遭受不當處置之措施？	✓		無重大差異。
四、加強資訊揭露			
公司是否於其網站及公開資訊觀測站，揭露其所訂誠信經營守則內容及推動成效？	✓		無重大差異。
五、公司如依據「上市上櫃公司誠信經營守則」訂有本身之誠信經營守則者，請敘明其運作與所定守則之差異情形：無重大差異。			
六、其他有助於瞭解公司誠信經營運作情形之重要資訊：(如公司檢討修正其訂定之誠信經營守則等情形)無。			

(七)公司如有訂定公司治理守則及相關規章查詢方式：本公司治理守則及相關規章，可查詢本公司網站。

(八)其他足以增進對公司治理運作情形之瞭解的重要資訊：無。

(九)內部控制制度執行狀況應揭露下列事項：

1.內部控制聲明書

復盛應用科技股份有限公司

內部控制制度聲明書

日期：110年3月24日

本公司民國 109 年度之內部控制制度，依據自行評估的結果，謹聲明如下：

- 一、本公司確知建立、實施和維護內部控制制度係本公司董事會及經理人之責任，本公司業已建立此一制度。其目的係在對營運之效果及效率(含獲利、績效及保障資產安全等)、報導具可靠性、及時性、透明性及符合相關規範暨相關法令規章之遵循等目標的達成，提供合理的確保。
- 二、內部控制制度有其先天限制，不論設計如何完善，有效之內部控制制度亦僅能對上述三項目標之達成提供合理的確保；而且，由於環境、情況之改變，內部控制制度之有效性可能隨之改變。惟本公司之內部控制制度設有自我監督之機制，缺失一經辨認，本公司即採取更正之行動。
- 三、本公司係依據「公開發行公司建立內部控制制度處理準則」(以下簡稱「處理準則」)規定之內部控制制度有效性之判斷項目，判斷內部控制制度之設計及執行是否有效。該「處理準則」所採用之內部控制制度判斷項目，係為依管理控制之過程，將內部控制制度劃分為五個組成要素：1. 控制環境，2. 風險評估，3. 控制作業，4. 資訊與溝通，及5. 監督作業。每個組成要素又包括若干項目。前述項目請參見「處理準則」之規定。
- 四、本公司業已採用上述內部控制制度判斷項目，評估內部控制制度之設計及執行的有效性。
- 五、本公司基於前項評估結果，認為本公司於民國109年12月31日的內部控制制度(含對子公司之監督與管理)，包括瞭解營運之效果及效率目標達成之程度、報導係屬可靠、及時、透明及符合相關規範暨相關法令規章之遵循有關的內部控制制度等之設計及執行係屬有效，其能合理確保上述目標之達成。
- 六、本聲明書將成為本公司年報及公開說明書之主要內容，並對外公開。上述公開之內容如有虛偽、隱匿等不法情事，將涉及證券交易法第二十條、第三十二條、第一百七十一條及第一百七十四條等之法律責任。
- 七、本聲明書業經本公司民國 110 年 3 月 24 日董事會通過，出席董事 7 人中，無人持反對意見，均同意本聲明書之內容，併此聲明。

復盛應用科技股份有限公司

董事長：李亮箴



簽章



總經理：江慶生



簽章

2.委託會計師專案審查內部控制制度者，應揭露會計師審查報告：無。

(十)最近年度及截至年報刊印日止公司及其內部人員依法被處罰、公司對其內部人員違反內部控制制度規定之處罰、主要缺失與改善情形：無。

(十一) 最近年度及截至年報刊印日止，股東會及董事會之重要決議：

1.股東常會重要決議內容及執行情形

日期	執行情形
109.06.23	<p>報告事項</p> <p>1.108年度營業報告書。</p> <p>2.108年度審計委員會審查報告書。</p> <p>3.108年度員工酬勞及董事酬勞分配情形報告。</p> <p>4.108年度背書保證執行情形報告。</p> <p>5.修訂本公司「誠信經營作業程序及行為指南」。</p> <p>承認事項</p> <p>1.承認108年度營業報告書及財務報表案。</p> <p>執行情形：相關表冊已依公司法等相關法令規定向主管機關辦理備查及公告申報。</p> <p>2.承認108年度盈餘分配案。</p> <p>執行情形：109年8月5日為除息基準日，109年8月26日為現金股利發放日。(每股配發現金股利 8 元)</p> <p>討論事項</p> <p>修訂本公司「股東會議事規則」部分條文案。</p> <p>執行情形：依修訂後程序辦理。</p> <p>選舉事項</p> <p>全面改選董事案。</p> <p>執行情形：已完成並於109年6月23日公告於公開資訊觀測站。</p> <p>其他事項</p> <p>解除新任董事及其代表人競業禁止之限制案。</p> <p>執行情形：已完成並於109年6月23日公告於公開資訊觀測站。</p>

2. 董事會重要決議事項

日期	重要決議
109.01.10	1、 本公司『2019年經理人年終獎金』建議案
109.03.24	<p>1、 108年度員工及董事酬勞分配案</p> <p>2、 108年度營業報告書及財務報表案</p> <p>3、 108年度盈餘分配案</p> <p>4、 本公司108年度「內部控制制度有效性考核」及「內部控制制度聲明書」案</p> <p>5、 修訂本公司「董事會議事規範」</p> <p>6、 修訂本公司「審計委員會組織規程」</p> <p>7、 修訂本公司「薪資報酬委員會組織規程」</p> <p>8、 修訂本公司「公司治理實務守則」</p> <p>9、 修訂本公司「誠信經營作業程序及行為指南」</p> <p>10、修訂本公司「股東會議事規則」</p> <p>11、全面改選董事案</p>

日期	重要決議
	12、提名董事暨獨立董事候選人案 13、解除新選任董事及其代表人競業禁止之限制案 14、召開本公司109年股東常會相關事宜案 15、擬解散及清算重要子公司Extensor World Trading Limited 16、提請通過本公司52.5% 持有之子公司中山市奧博精密科技有限公司於香港設立境外接單公司案 17、提請通過本公司向台新銀行申請授信額度案 18、提請通過本公司提供保證予World Gate Holdings Ltd.以協助其申請銀行融資額度案 19、提請出具Letter of Understanding予 Vision International Co., Ltd. 以供兆豐銀行胡志明市分行使用
109.05.12	1、109年第一季合併財務報表案 2、本公司董事及重要職員責任保險於109年7月4日到期，擬辦理續保事宜 3、訂定本公司「董事會績效評估辦法」
109.06.23	1、推選本公司第七屆董事長案 2、委任本公司第三屆薪資報酬委員會案 3、委任本公司第二屆審計委員會案
109.08.11	1、109年第二季合併財務報表案 2、香港子公司Extensor World Trading Limited現金增資案 3、提請通過本公司向澳盛銀行等金融機構申請授信額度案 4、提請通過本公司提供保證予Extensor World Trading Limited (Hong Kong)以協助其申請銀行融資額度案 5、提請通過本公司提供保證予World Gate Holdings Ltd.以協助其申請銀行融資額度案
109.09.22	1、本公司經理人108年員工酬勞分配建議案 2、提請通過本公司向中國信託銀行等金融機構申請授信額度案 3、請出具支持函(Letter of Support)予 Vision International Co., Ltd. 供中國信託商業銀行胡志明市分行使用案
109.10.15	1、擬投資民盛應用企業股份有限公司(簡稱「民盛」)案
109.11.11	1、109年第三季合併財務報表案 2、提請通過本公司提供資金貸與予明發誠企業有限公司(以下簡稱「明發誠」) 3、提請通過本公司向凱基銀行等金融機構申請授信額度案 4、提請通過本公司提供保證予Extensor World Trading Limited (Hong Kong)以協助其申請銀行融資額度案 5、提請通過本公司提供保證予World Gate Holdings Ltd.以協助其申請銀行融資額度案 6、提請通過本公司提供保證予FS-Precision Tech Co.,LLC.以協助其申請銀行融資額度案 7、提請出具支持函(Letter of Support)予 Vision International Co., Ltd. 以協助其申請銀行融資額度案

日期	重要決議
109.12.22	1、本公司110年度營運計畫暨財務預算案（含資本支出） 2、本公司110年度稽核計畫案 3、本公司財務報告簽證會計師之獨立性及適任性評估案 4、擬委任本公司簽證會計師並決議其報酬 5、提請通過本公司提供保證予民盛應用企業股份有限公司以協助其申請銀行融資額度案
110.01.22	1、本公司『2020年經理人年終獎金』建議案
110.03.24	1、109年度員工及董事酬勞分配案 2、109年度營業報告書及財務報表案 3、109年度盈餘分配案 4、本公司109年度「內部控制制度有效性考核」及「內部控制制度聲明書」案 5、修訂本公司「股東會議事規則」 6、增選一席董事案 7、提名董事候選人案 8、解除新選任董事及其代表人競業禁止之限制案 9、召開本公司110年股東常會相關事宜案 10、擬授權子公司Vision International Co., Ltd. (以下簡稱「Vision」)董事會通過與關係人復盛(越南)工業有限公司簽署建廠協議案 11、擬設置本公司公司治理主管及代理發言人異動案 12、提請通過本公司提供保證予Vision International Co., Ltd.以協助其申請供應商信用額度案 13、提請通過本公司向台新銀行等金融機構申請授信額度案 14、提請通過本公司提供保證予World Gate Holdings Ltd.以協助其申請銀行融資額度案 15、提請通過本公司提供保證予FS-Precision Tech Co.,LLC.以協助其申請銀行融資額度案
110.05.12	1、110年第一季合併財務報表案 2、本公司董事及重要職員責任保險於110年7月4日到期，擬辦理續保事宜 3、本公司會計主管異動案 4、提請通過本公司向中國輸出入銀行申請授信額度案

(十二) 最近年度及截至年報刊印日止董事或監察人對董事會通過重要決議有不同意見且有紀錄或書面聲明者，其主要內容：無。

(十三) 最近年度及截至年報刊印日止，公司董事長、總經理、會計主管、財務主管、內部稽核主管、公司治理主管及研發主管等辭職解任情形之彙總：

職稱	姓名	到任日期	解任日期	辭職或解任原因
研發主管	張端揆	99/9/14	109/10/15	退休
會計主管	舒孝龍	108/5/14	110/5/12	職務調整

五、會計師公費資訊：

(一)會計師公會資訊級距表：

會計師事務所名稱	會計師姓名	查核期間	備註
安永聯合會計師事務所	林素雯、涂嘉玲	109.01.01~109.12.31	

單位：新臺幣

金額級距 \ 公費項目		審計公費	非審計公費	合 計
1	低於 2,000 仟元			
2	2,000 仟元（含）~4,000 仟元			
3	4,000 仟元（含）~6,000 仟元	✓	✓	
4	6,000 仟元（含）~8,000 仟元			
5	8,000 仟元（含）~10,000 仟元			✓
6	10,000 仟元（含）以上			

(二)給付簽證會計師、簽證會計師所屬事務所及其關係企業之非審計公費為審計公費之四分之一以上者，應揭露審計與非審計公費金額及非審計服務內容：

單位：新臺幣仟元

會計師事務所名稱	會計師姓名	審計公費	非審計公費					會計師查核期間	備 註
			制度設計	工商登記	人力資源	其他(註)	小 計		
安永聯合會計師事務所	林素雯	4,410	-	-	-	4,309	4,309	109.01.01~109.12.31	
	涂嘉玲								

註：係收購民盛應用企業股份有限公司之財務稅務盡職調查費用。

(三)更換會計師事務所且更換年度所支付之審計公費較更換前一年度之審計公費減少者，應揭露審計公費減少金額及原因：無。

(四)審計公費較前一年度減少達百分之十以上者，應揭露審計公費減少金額、比例及原因：無。

(五)目前所稱審計公費係指公司給付簽證會計師有關財務報告查核、核閱、複核及稅務簽證之公費。

六、更換會計師資訊：

(一)關於前任會計師：無。

(二)關於繼任會計師：無。

(三)前任會計師對本準則第 10 條第 5 款第 1 目及第 2 目之 3 事項之復函：不適用。

(四)會計師獨立性之評估：本公司依據相關法令規定，每年評估聘任會計師之獨立性及適任性。最新之獨立性及適任性評估已於 109 年 12 月 22 日經審計委員會及董事會通過。重要之評估程序，例如：取得會計師之「獨立聲明書」、簽證會計師連續簽證年數是否超過七年、評估會計師是否與本公司有重大利害關係、是否有共同投資或分享利益之關係...等。

七、公司之董事長、總經理、負責財務或會計事務之經理人，最近一年內曾任職於簽證會計師所屬事務所或其關係企業者，應揭露其姓名、職稱及任職於簽證會計師所屬事務所或其關係企業之期間：無。

八、最近年度及截至年報刊印日止，董事、監察人、經理人及持股比例超過百分之十股東股權移轉及股權質押變動情形

(一)董事、監察人、經理人及持股比例超過百分之十股東股權變動情形

單位：股

職稱	姓名	109 年度		110 年截至 4 月 26 日止	
		持有股數 增(減)數	質押股數 增(減)數	持有股數 增(減)數	質押股數 增(減)數
董事長	李亮箴	0	0	0	0
董事兼總經理	江慶生	0	0	0	0
董事	聯盛投資股份有限公司	0	0	0	0
董事代表人兼執行副總	李汪明	0	0	0	0
董事	頤達夥伴股份有限公司	0	0	0	0
董事代表人	鄭敦謙	0	0	0	0
總經理	鄭錦聰(註 1)	(8,000)	0	不適用	不適用
副總經理	張端揆(註 2)	0	0	不適用	不適用
副總經理	林啟明	(10,000)	0	0	0
協理	徐聖添(註 3)	0	0	不適用	不適用
協理	陳啟清	(10,000)	0	0	0
協理	曾雅伶	2,000	0	0	0
協理	池明珠	0	0	0	0
協理	傅季宏	0	0	0	0
協理	顏國賢	0	0	0	0
協理	秦福南	0	0	0	0
協理	簡振榮	(32,000)	0	0	0
協理	李柏宗	(5,000)	0	0	0
協理	林翰昀(註 4)	0	0	不適用	不適用
協理	尤文瑞	0	0	0	0
獨立董事	劉維琪	0	0	0	0
獨立董事	高繼祖	0	0	0	0
獨立董事	陳志康	0	0	0	0
財務部主管	許廷儀	0	0	8,000	0
會計部主管	舒孝龍	0	0	0	0
公司治理主管	陳品言	0	0	0	0

註 1：於 109 年 11 月 1 日退休。

註 2：於 109 年 10 月 31 日退休。

註 3：於 109 年 2 月 1 日離職。

註 4：於 109 年 3 月 25 日離職。

(二) 董事、監察人、經理人及持股比例超過百分之十股東股權移轉之相對人為關係人者：無此情形。

(三) 股權質押資訊之相對人為關係人之情形：無此情形。

九、持股比例占前十大之股東其相互間為關係人或為配偶、二親等以內之親屬關係之資訊：

110年4月26日；單位：股；%

姓名	本人持有股份		配偶、未成年子女持有股份		利用他人名義合計持有股份		前十大股東相互間具有關係人或為配偶、二親等以內之親屬關係者，其名稱或姓名及關係		備註
	股數	持股比率	股數	持股比率	股數	持股比率	名稱	關係	
財團法人感恩社會福利基金會	9,000,000	6.86%	不適用	不適用	-	-	無	無	
代表人:李亮箴	5,287,929	4.04%	-	-	-	-	李汪鏞	兄弟	
Valiant APO Holdings III Ltd.	6,754,260	5.15%	不適用	不適用	-	-	無	無	
代表人:李亮箴	5,287,929	4.04%	-	-	-	-	李汪鏞	兄弟	
富邦人壽保險股份有限公司	6,550,000	5.00%	不適用	不適用	-	-	無	無	
李亮箴	5,287,929	4.04%	-	-	-	-	李汪鏞	兄弟	
士鼎創業投資股份有限公司	5,194,000	3.96%	不適用	不適用	-	-	無	無	
代表人:鄭敦謙	-	-	-	-	-	-	無	無	
李後昇	4,359,820	3.33%	535,439	0.41%	-	-	李後泉	兄弟	
南山人壽保險股份有限公司	3,599,000	2.75%	不適用	不適用	-	-	無	無	
李後泉	3,596,659	2.74%	244,494	0.19%	-	-	李後昇	兄弟	
聯盛投資股份有限公司	3,352,343	2.56%	不適用	不適用	-	-	無	無	
李汪鏞	3,157,546	2.41%	-	-	-	-	李亮箴	兄弟	

十、公司、公司之董事、監察人、經理人及公司直接或間接控制之事業對同一轉投資事業之持股數，並合併計算綜合持股比例：

109 年 12 月 31 日；單位：仟股；%

轉投資事業	本公司投資		董事、監察人、經理人及直接或間接控制事業之投資		綜合投資	
	股數	持股比例	股數	持股比例	股數	持股比例
Sharpope Co., Ltd.	50	100%	-	-	50	100%
Extensor World Trading Ltd. (Hong Kong)	10,000	100%	-	-	10,000	100%
Vision International Co.,Ltd	11,000	100%	-	-	11,000	100%
Gainsmart Group Ltd.	18,000	100%	-	-	18,000	100%
FS-North America, Inc.	10	100%	-	-	10	100%
FS-Precision Tech Co., LLC	-	100%	-	-	-	100%
World Gate Holdings Ltd.	93,000	100%	-	-	93,000	100%
中山廣盛運動器材有限公司	-	100%	-	-	-	100%
中山市隆興精工機械有限公司	-	100%	-	-	-	100%
中山鼎興真空科技有限公司	-	100%	-	-	-	100%
嘉華盛科技股份有限公司	13,600	69.74%	-	-	13,600	69.74%
康盛創建有限公司	5.25	52.50%	-	-	5.25	52.50%
中山市奧博精密科技有限公司	-	52.50%	-	-	-	52.50%
中山市奧博金屬表面處理有限公司	-	52.50%	-	-	-	52.50%
AUBO (VIET NAM) PRECISION TECHNOLOGY COMPANY LIMITE	300	52.50%	-	-	300	52.50%
AUBO PRECISION (HONG KONG) CO., LIMITED	100	52.50%	-	-	100	52.50%
可思創品股份有限公司	100	100%	-	-	100	100%
數可科技股份有限公司	1,260	9.93%	-	-	1,260	9.93%
民盛應用企業股份有限公司	19,125	85%	3,375	15%	22,500	100%
MINTECH ENTERPRISES COMPANY LIMITED	20,000	100%	-	-	20,000	100%
MINONE ENTERPRISES COMPANY LIMITED	1,200	100%	-	-	1,200	100%
MINSON ENTERPRISES (THAILAND) COMPANY LIMITED	12,000	100%	-	-	12,000	100%
MENXON ENTERPRISES (THAILAND) COMPANY LIMITED	10,000	100%	-	-	10,000	100%

肆、募資情形

一、資本及股份

(一)股本來源

1.股本形成經過：

單位：仟股；新台幣仟元

年月	發行價格	核定股本		實收股本		備註		
		股數	金額	股數	金額	股本來源	以現金以外之財產抵充股款者	其他
99.09	10	20	200	20	200	現金	無	註 1
99.11	28	218,430	2,184,300	218,430	2,184,300	分割	無	註 2
101.06	10	300,000	3,000,000	218,430	2,184,300	-	無	註 3
104.12	10	300,000	3,000,000	118,430	1,184,300	減資退還股款	無	註 4
107.12	10	300,000	3,000,000	131,030	1,310,300	現金	無	註 5

註 1：府產業商字第 09987699510 號

註 2：經濟部 99 年 11 月 22 日經授商字第 09901260880 號核准在案

註 3：經濟部 101 年 6 月 8 日經授商字第 10101105070 號核准在案

註 4：經濟部 105 年 2 月 5 日經授商字第 10501010630 號核准在案

註 5：經濟部 108 年 1 月 7 日經授商字第 10701163550 號核准在案

2.股份種類：

股份種類	核定股本			備註
	流通在外股份	未發行股份	合計	
普通股	131,030,000	168,970,000	300,000,000	無

3.總括申報制度相關資訊：無

(二)股東結構

110 年 4 月 26 日；單位：人；股

股東結構 數量	政府機構	金融機構	其他法人	個人	外國機構及外人	合計
人數	4	41	56	1,989	163	2,253
持有股數	2,500,000	21,934,780	29,734,181	46,419,178	30,441,861	131,030,000
持股比例	1.91%	16.74%	22.69%	35.43%	23.23%	100.00%

(三)股權分散情形

1.普通股股份股權分散情形

110年4月26日；單位：人；股

持 股 分 級	股 東 人 數	持 有 股 數	持 股 比 例
1 至 999	364	35,166	0.03%
1,000 至 5,000	1,423	2,449,579	1.87%
5,001 至 10,000	150	1,207,007	0.92%
10,001 至 15,000	46	614,333	0.47%
15,001 至 20,000	32	586,437	0.45%
20,001 至 30,000	31	802,237	0.61%
30,001 至 40,000	26	938,000	0.72%
40,001 至 50,000	21	947,474	0.72%
50,001 至 100,000	44	3,245,819	2.48%
100,001 至 200,000	31	4,472,620	3.41%
200,001 至 400,000	27	7,533,264	5.75%
400,001 至 600,000	11	5,587,500	4.26%
600,001 至 800,000	4	2,850,087	2.18%
800,001 至 1,000,000	5	4,428,179	3.38%
1,000,001 以上	38	95,332,298	72.76%
合 計	2,253	131,030,000	100.00%

註：係普通股，本公司並未發行特別股。

(四)主要股東名單

1.股權比率達 5% 及佔前十名之股東名稱、持股數額及比例

110年4月26日；單位：股

主要股東名稱	持 有 股 數	持 股 比 例
財團法人感恩社會福利基金會	9,000,000	6.86%
Valiant APO Holdings III Ltd.	6,754,260	5.15%
富邦人壽保險股份有限公司	6,550,000	5.00%
李亮箴	5,287,929	4.04%
士鼎創業投資股份有限公司	5,194,000	3.96%
李後昇	4,359,820	3.33%
南山人壽保險股份有限公司	3,599,000	2.75%
李後泉	3,596,659	2.74%
聯盛投資股份有限公司	3,352,343	2.56%
李汪鏞	3,157,546	2.41%

(五)最近二年度每股市價、淨值、盈餘、股利及相關資料

單位：新台幣元；仟股；%

項目 \ 年度		108 年度 (109 年分配)	109 年度 (110 年分配)	110 年截至 3 月 31 日止
每股市價 (註 1)	最 高	204.00	216.50	261.50
	最 低	144.50	133.50	162.50
	平 均	171.29	173.06	197.12
每股淨值	分 配 前	48.19	48.40	54.32
	分 配 後	40.19	41.8(註 6)	不適用
每股盈餘	加權平均股數	131,030	131,030	131,030
	每股盈餘(註 2)	16.61	8.62	5.84
每股股利	現 金 股 利	8.00	6.6(註 6)	不適用
	無償配股	盈餘配股	0	不適用
		資本公積配股	0	不適用
	累積未付股利		0	不適用
投資報酬分 析	本益比(註 3)		10.31	20.08
	本利比(註 4)		21.41	26.22(註 6)
	現金股利殖利率(註 5)		4.67%	3.81%(註 6)

資料來源：係經會計師查核簽證或核閱之合併財務報告。

註 1：資料來源為台灣證交所網站。

註 2：每股盈餘為普通股基本每股盈餘。

註 3：本益比=當年度每股平均收盤價 / 每股盈餘。

註 4：本利比=當年度每股平均收盤價 / 每股現金股利。

註 5：現金股利殖利率=每股現金股利 / 當年度每股平均收盤價。

註 6：係依據董事會決議之情形填列。

(六)公司股利政策及執行情形

1.股利政策：

依照本公司章程規定，本公司年度如有獲利，應提撥不低於 2% 為員工酬勞，由董事會決議以股票或現金分派發放，其發放對象包含符合一定條件之從屬公司員工；本公司得以上開獲利數額，由董事會決議提撥不高於 0.5% 為董事酬勞。員工酬勞及董事酬勞之分派應由董事會以董事三分之二以上之出席及出席董事過半數同意之決議行之，並報告股東會。但公司尚有累積虧損時，應預先保留彌補數額，再依前項比例提撥員工酬勞及董監酬勞。

本公司年度決算如有盈餘，應先提繳稅款，彌補已往虧損，次提百分之十為法定盈餘公積，但法定盈餘公積已達本公司實收資本額時，得不再提列；其餘於必要時得經股東會決議或依法令規定，提撥或迴轉特別盈餘公積，如尚有盈餘，併同以前年度累積未分配盈餘，由董事會擬具分派股東股利之議案，提請股東會決議分配之。

本公司盈餘之分派，需視公司所處環境及成長階段，兼顧股東利益、平衡股利及公司長期財務規劃等，由董事會依據經營結果及資本規劃情形，擬訂盈餘分派方式及金額，提報股東會決議，惟採現金股利方式分派之數額，不得低於當年度擬分派之股東股利總數額的百分之十。

2.本年度擬議股利分派之情形：

本公司 109 年度盈餘分配案，業經 110 年 3 月 24 日董事會決議分配如下：

盈餘分配表
中華民國一〇九年度

單位：新台幣元

項目	金額
期初未分配盈餘	\$1,107,749,233
加(減)：其他綜合損益 (確定福利計劃之精算損益：一〇九年度)	(19,050,829)
一〇九年度稅後淨利	1,129,678,613
小計	2,218,377,017
提列項目：	
提列法定盈餘公積(10%)	(111,062,778)
迴轉(提列)特別盈餘公積	(35,065,580)
本年度可分配盈餘小計	2,072,248,659
分配項目	
股東紅利－現金股利(6.6 元/股)	(864,798,000)
期末未分配盈餘	<u>\$1,207,450,659</u>

(七) 本次股東會擬議之無償配股對公司營業績效及每股盈餘之影響：不適用。

(八) 員工酬勞及董事、監察人酬勞

1.公司章程所載員工、董事及監察人酬勞之成數或範圍：

請詳上述(六)之說明。

2.本期估列員工、董事及監察人酬勞金額之估列基礎、以股票分派之員工酬勞之股數計算基礎及實際分派金額若與估列數有差異時之會計處理：

(1)本期估列員工、董事及監察人酬勞金額之估列基礎：

係以當年度扣除分派員工及董監酬勞前之稅前利益分別以不低於 2%估列員工酬勞及不高於 0.5%估列董監酬勞。

(2)以股票分派員工酬勞之股數計算基礎：

109 年度並無以股票分派員工酬勞，不適用。

(3)實際分派金額與估列數有差異時之會計處理：

依會計估計變動處理，列為董事會決議年度之損益。

3.董事會通過分派酬勞情形：

(1)以現金或股票分派之員工酬勞及董事、監察人酬勞金額。若與認列費用年度估列金額有差異，應揭露差異數、原因及處理情形：

董事會通過配發 109 年度員工酬勞新台幣 41,421,588 元及董事酬勞新台幣 1,500,000 元，均以現金方式發放。本公司員工酬勞及董事酬勞金額與認列費用年度金額並無差異。

(2)以股票分派之員工酬勞金額佔本期稅後純益及員工酬勞總額合計數之比例：不適用。

4.前一年度員工、董事及監察人酬勞之實際分派情形、其與認列員工、董事酬勞有差異者並應敘明差異數、原因及處理情形：

本公司 109 年 6 月 23 日股東常會報告配發 108 年度員工酬勞及董監酬勞分別為 56,880 仟元及 1,500 仟元，與 108 年度財報認列並無差異。

(九) 公司買回本公司股份情形：無。

二、公司債辦理情形：無。

三、特別股辦理情形：無。

四、海外存託憑證辦理情形：無。

五、員工認股權憑證及發行情形：無。

六、限制員工權利新股辦理情形：無。

七、併購或受讓他公司股份發行新股辦理情形：無。

八、資金運用計畫執行情形：

(一)截至年報刊印日之前一季止發行或私募有價證券尚未完成者，或最近三年內已完成且計畫效益尚未顯現者：無。

(二)就前款之各次計畫之用途，逐項分析截至年報刊印日之前一季止，其執行情形及與原預計效益之比較：不適用。

伍、營運概況

一、業務內容：

(一)業務範圍

1.主要業務內容：

本公司主要從事高爾夫球具之代工製造業務，並開始跨入航太、車用及精密五金零配件、冰上運動及極限運動裝配之生產與銷售。

2.營業比重

單位：新台幣仟元

項目	108年度		109年度	
	金額	比重	金額	比重
高爾夫球桿頭	15,147,657	88%	12,548,318	88%
冰上曲棍球鞋、越野摩托車車靴等運動用品	-	-	144,041	1%
其他	2,053,196	12%	1,537,375	11%
合計	17,200,853	100%	14,229,734	100%

3.公司目前之產品及服務項目：

本公司主要產品如下：

(1)高爾夫球具產品

本公司主要從事代工製造服務，主要產品為高爾夫球桿頭、碳纖球桿、組立球具，並透過併購投資，進入球桿頭零配件領域，以作生產上之垂直整合。

(2)航太零配件

憑藉堅實之精密鑄造技術，本公司近年開始進入航太鑄件相關產業，除了在台灣新設與在美國持續投入航太生產設備，並陸續取得AS9100、NADCAP相關認證外，並透過併購方式以擴大航太事業版圖。

4.計劃新開發之新產品發展趨勢：

(1)新材質開發方面：

持續開發應用於高爾夫球桿頭之新型材料，包括高強度不鏽鋼、鈦合金及其他高比重、輕量化金屬及高分子材料。除了延續以往材質所具備之低成本、高強度的特性外，更以低環境污染及可回收性作為目標。

(2)創新結構設計方面：

A.鈦合金球桿頭減重及薄型化製程開發

B.金屬配重結構鑄包與鍛包、高分子配重結構射包之設計與技術開發

C.低CT、高COR之結構設計與產品開發

D.可依不同重心需求來調整配重塊位置

E.高爾夫球桿頭異種材質直接鑄造成型

(二)產業概況

1.產業之現況與發展

(1)高爾夫球具產品

高爾夫運動起源於歐洲，盛行於美、日，距今已有幾百年歷史，是一成熟且穩定成長之產業。

台灣高爾夫球具製造產業在全球供應鏈中扮演著舉足輕重的角色，全世界有八成以上的高爾夫球具是由台灣企業生產製造，主要生產基地位於台灣、中國大陸及越南，均以 OEM/ODM 承接知名大廠代工訂單為主。由於美、日為高爾夫球具主要消費國，因此國際主要知名品牌多為美、日廠商，其中美國包括 Callaway、Cobra (PUMA)、Cleveland、Ping、Taylor Made、Titleist、Touredge、Wilson 等，日本則包括 Bridgestone、Daiwa、Dunlop、Honma、Kasco、Maruman、Mizuno、PRGR、Tsuruya、Yamaha、YRC..等，幾乎主導全球高爾夫品牌市場。

高爾夫球具中以附加價值最高之球桿頭製造技術最為複雜，其前製程屬「技術密集」，需精密鑄、鍛造能力；後製程屬「勞力密集」，需由訓練有素之熟練工人作業。且高爾夫球桿頭不論在材質、結構、樣式之設計開發上都必須受到高爾夫球具規則的限制，充滿各種設計及技術的挑戰，但就台灣製造業者而言，因已累積數十年之生產管理經驗，且已擁有豐富之熟練人力、高層次的製造技術及優良成熟之開發設計能力，且現今高爾夫球具無論是材質應用、外觀造型、製程設計等均日益複雜，因此在生產製造過程中需有相當完整之供應體系配合，也需與品牌大廠密切溝通與合作，此均為外部加入者之進入障礙。

高爾夫球具產業上、中、下游之關聯性：

上游產業	鋼鐵冶煉業、金屬製造業、碳纖維製造業(包含各材料之供應商)
中游產業	高爾夫球桿頭、球桿、球具製造業，如：復盛應用、明安、大田、鉅明、寶豐、順龍、遠藤..等
下游產業	高爾夫球具品牌，如：Bridgestone、Callaway、Cleveland、Cobra(PUMA)、Dunlop、Honma、Mizuno、Ping、PRGR、TaylorMade、Titleist、Wilson、Yamaha、YRC...等

近年來新興市場如中國及東南亞，經濟不斷成長，健康休閒活動益受重視，高爾夫運動更是最佳選擇之一，加上有更多之青少年、女性及多元族群投入高爾夫行列，使得本項運動有日益增加的趨勢。

綜上所述，高爾夫市場雖已成熟，惟仍呈緩慢成長趨勢，且因台灣高爾夫球具代工廠商掌握良好客戶關係、成熟生產製造系統、強大研發製程能力及規模經濟..等關鍵成功因素，產業地位無可取代。

(2)複合材料產品(COMPOSITE)

A.配合高爾夫球桿頭輕量化、高強度、可調重心的設計趨勢，碳纖蓋片之需求日愈增加。

B.棒壘球球棒亦朝輕量化，高強度之設計方向，碳纖複合球棒，甚至是全碳纖球棒的需求亦逐步增加。

C.曲棍球棒、滑雪杖等冬季運動設備之主要材料，亦以碳纖材料為主。

D.航太零配件除了傳統之鑄鍛造、加工成型金屬外，近來碳纖材料也逐漸佔有一席之地。

E.電動車、高級跑車之輕量化，碳纖材料也扮演重要角色。

2.產品之各種發展趨勢與競爭情形

高爾夫球桿頭大致可分為三大類：木桿、鐵桿及推桿。

(1)木桿

開球木桿(Driver)需能打得遠、直、準，且為擴大擊球範圍，設計上以大型化、輕量化為主。目前因鈦合金有高強度、高剛性及低比重特性，應用上可讓 CT 值高、體積與甜蜜區較大、聲音佳、打感好，也可增加球速並保持方向之穩定性，故市場上 Driver 以鈦合金材質為主流，而球道木桿(Fairway)，一般多以不銹鋼材質居多。

就發展方向而言，複合材質與金屬之異材結合因具創新性，可創造配重最佳效果。現今 Drive 的設計已更多元，「可調配重」、「可調桿」、「可調角度」、「溝線結構」、「空氣力學」..等推陳出新，也愈來愈強調「美學創意」、「外觀色彩」、「用色大膽活潑」、「立體感塗裝」..等，為的就是吸引更多消費者眼光，希望藉此刺激消費者買桿、換桿意願。

(2)鐵桿

鐵頭需打直、打準，材質以不銹鋼為主，功能設計也趨向擴大甜蜜區發展，新材質、新結構、複合材料及具吸振效果的產品開發為其重要發展方向。

(3)推桿

推桿使用在果嶺上擊球入洞時，故需打穩、打準，且要能控制球的方向與距離；在外觀上仍無一標準，在設計時著重造型美，在功能上強調重心設計，打擊時不致旋轉；在製造上以精密鑄造為主，部分使用 CNC 直接加工，以維持設計重心之位置及保持球頭之均勻性；在材料上，不銹鋼仍為主流。

台灣之高爾夫球具產業歷經數十年發展，已成為全球生產製造中心，並成為主要品牌之OEM及ODM代工夥伴。本公司同業為大田、明安及鉅明；本公司因產品開發時程短、交期穩定，能迅速提供服務以滿足客戶需求，且具複合材質生產能力，因此能保持競爭優勢，各項營運指標優於同業，目前為全球最大之高爾夫球具代工廠商。

(三)技術及研發概況

1.最近年度及截至年報刊印日止投入之研發費用

單位：新台幣仟元

	109年度	110年度截至3月31日
合併研發費用	504,733	139,350

2. 最近年度及截至年報刊印日止開發成功之技術或產品

年度	研發成果(量產時間、相關技術介紹)	
	研發成果	相關技術介紹
109	第二代雷射焊接技術	導入鈦合金打擊面板雷射焊接技術，大幅下降焊接針縮孔
109	耐磨可調角表面處理	耐磨QPQ技術導入，鐵桿頭客制化調角技術開發
109	HST-180 高強度鈦合金板材	高強度鈦合金開球木桿，打擊面材質
109	Shaft 蒸發鍍膜技術	用於碳纖維桿件表面鍍膜外觀
109	電阻焊接	用於鐵桿頭配重塊焊接，提供客戶配重自由度
109	水性塗料	導入符合環保法規之水溶性烤漆
109	高鋁 PVD	高硬度超高耐磨PVD表面外觀
109	S-330 板材	超高強度鋼類板材330Ksi，打擊面材質
109	製程自動化設備與工序	後製程自動大切、自動上漆、自動噴漆、智能雷雕、自動粉塵清潔技術開發
110	高強度易調角鉻鉬鋼鑄造材	高強度鋼類鑄造材質使用於鑄造本體
110	BMC 碳纖維材質	BMC熱壓成型技術，運用於高爾夫球上蓋不等厚補強調
110	高比重密度 17 異材焊接技術	高比重配重塊，可焊接異材(鈦合金與不銹鋼)
110	超深黑色 PVD	新穎外觀技術
110	鎳上雷雕	新穎外觀技術
110	雙色電鍍	新穎外觀技術
110	3D 列印 FDM RP	提供客戶更快速的樣品時間
110	量測自動化設備與工序	自動量測系統~面框、角度、曲面等高線、線溝規格
110	製程自動化設備與工序	自動點焊、自動吹塵聽異音、自動收縮膜包裝、鋼類球頭自動浸漿導入

(四)長、短期業務發展計畫

1.短期計畫

(1)行銷策略

A.強化 CNC、CAD、CAM 能力，縮短模具開發時間。

- B.研發 e 化，強化技術，並加強人員的訓練，培養與客戶協同設計開發的能力，以提昇與客戶合作層次。
- C.開發新材料與新製程，以符合市場潮流。

(2)生產策略

- A.進行製程改善，降低不良率及回修率。
- B.改善生產佈線，加快生產流動速度，縮短交貨時間。
- C.運用精實生產制度，提高產出效率。
- D.運用 ERP 系統，即時掌握生產真實狀況。
- E.改善生產環境並符合環保需求，藉以保障員工安全。

(3)銷售策略

- A.持續與客戶維持良好關係，使訂單來源更趨穩定。
- B.產品多樣化以滿足需求，提供客戶整體服務。
- C.提高附加價值產品比重。

(4)人力發展

- A.加強在職訓練，提昇員工能力，持續且固定安排同仁參與精進各製程能力的訓練課程。
- B.多能工學習成長。
- C.定期評核績效，即時檢討及提出改善對策。

2.長期計畫

(1)研發策略

- A.積極研發可應用於現有產品之替代金屬材料，以滿足客戶多樣化的需求。
- B.開發新材質以提昇公司產品之附加價值與應用範圍。
- C.開發複合性與多功能性球頭，形成市場區隔，提高公司產品之競爭力。
- D.擴大自動化生產設備的投入，並與資訊科技結合，以提高生產效率。

(2)生產策略

- A.結合上、中、下游廠商，建立衛星工廠之合作模式，以降低原料庫存，加快生產速度。
- B.運用分工合作方式，視需求佈局生產基地。

(3)銷售策略

- A.與客戶形成供應鏈系統，互相依賴，擴大市場佔有率。
- B.產品線多元化，以提升一次購足(one stop shopping)的能力。

(4)人力發展

- A.配合長期發展策略，佈局人力需求。
- B.職位輪調及跨廠區派駐，以培植未來管理及專業人員之能力。
- C.與各大學知名系所合作，吸收及招聘優秀具潛質人員加入公司團隊。

二、市場及產銷概況：

(一)市場分析

1.主要商品(服務)之銷售(提供)地區

單位：新台幣仟元

地區	108 年度		109 年度	
	銷售金額	營業比重	銷售金額	營業比重
美國	10,229,152	60%	8,977,240	63%
日本	4,496,260	26%	2,998,110	21%
其他地區	2,475,441	14%	2,254,384	16%
合計	17,200,853	100%	14,229,734	100%

註：收入以客戶所在國家為基礎歸類。

本公司係以高爾夫球桿頭為其主要產品，並以OEM、ODM方式服務世界知名之高爾夫球具品牌公司。由於美、日兩國為高爾夫球具之主要消費國，世界知名高爾夫球具品牌亦多為美、日兩國廠商，故本公司最近二年度之銷售主要以外銷為主，約佔各年度銷貨淨額95%以上。由於美、日、歐等地市場趨於成熟，未來主要成長動能將來自中國大陸、東南亞等新興國家對高爾夫運動之市場需求

2.市場占有率

本公司從事高爾夫球桿頭代工服務已超過四十年，由於品質交期穩定，布局完整，出貨量、銷售金額及市場佔有率皆處於領先地位，為全球第一大高爾夫球具代工廠商。本公司對未來業務成長深具信心，主要競爭利基來自於：

(1)專業而穩定的經營團隊

本公司之經營管理階層多屬產業之資深從業人員，不但具豐富之生產管理經驗與強大執行能力，且熟悉產品過去、現在與未來之發展，並對市場需求具有高度之敏感性，故能充分掌握整體市場之變化，彈性靈活運用策略，搭配外部招募之多元人才，使本公司位居領導地位

(2)堅實且優異之研發產製能力

本公司研發部門人數與能量為同業之最，並致力於新式樣、新材質之開發設計，以追求產品創新與多樣化，來提高產品之技術層次與附加價值。本公司也與十多家世界知名之高爾夫品牌之研發團隊互動交流並累積數十年之經驗，研發實力有目共睹。

本公司長年推行豐田式生產系統(Toyota Production System)，有效提高生產效率及減少生產製程浪費，並以品質、交期、服務、成本為核心，提供超乎客戶期望的產品與服務。

(3)良好的管理制度與和諧之勞資關係

本公司深知欲在日趨競爭且多變的環境中保持領導地位、並追求永續經營與發展，則公司管理制度之強化與人力資源之培訓就至為關鍵，而和諧之勞資關係也扮演著重要角色。有鑑於此，本公司除藉由書面化、標準化制度建立合理且健全之管理制度外，也相當重視員工福利與團隊士氣之激勵，以期提升經營績效，共創公司最大之利潤。

3.發展遠景之有利、不利因素與因應對策

(1)有利因素

- A.台灣高爾夫代工產業歷經數十年之發展，已建立完整之製造與供應鏈體系，產品品質優良，並具低成本之優勢條件，已是高爾夫球具主要生產基地，供應全球8成以上之市場需求。
- B.隨著全球經濟穩定成長，運動、休閒與健康意識被日益重視，高爾夫已成為最佳選項之一；加上中國大陸、東南亞等新興國家市場需求逐年攀升，青少年、女性、多元族群參與率亦逐步走高，相信高爾夫運動用品市場仍有廣大的發展空間。
- C.開球木桿(Driver)以鈦合金為主要之製造材質，本公司在鈦合金球桿頭之模具開發能力與精密鑄造技術均領先同業，更增加本公司之產品競爭優勢。
- D.本公司為全球最大之高爾夫球具代工廠，多年來營收與獲利穩定，財務結構健全，現金產生能力良好，各項表現均優於同業，可投入高爾夫本業或非高爾夫業務發展之資源相對豐富。

(2)不利因素及因應對策

- A.高爾夫球桿頭製程繁瑣，不易進行自動化生產，故為一勞力密集產業。由於勞工成本逐年上升，加上人力募集難度增加，致生產成本不易降低。本公司藉由增加員工技能，採取多能工之教育訓練，以提高人力資源之運用效率，同時全力發展智働化製程，以尋求最佳競爭利基。
- B.由於本公司以承接國際品牌公司之 OEM 訂單為主，部分零配件供應廠商係由客戶直接指定，不易建立安全庫存量，在交期要求愈來愈短的時代，對生產進度及成本控制愈趨困難。本公司充分掌握市場變化，隨時與客戶保持密切接觸及了解訂單狀況，並加強產銷協調，適時調整庫存，並與原料供應商維持良好互動關係，以確保供料不虞短缺。
- C.本公司之銷售絕大多數以美元計價，故一定會有匯率風險。本公司參酌往來銀行提供之匯率變動資訊，於業務單位報價時，加入匯率機制來調整售價，以作適當避險。
- D.因環保因素或供需失衡，有時會造成大宗原物料價格波動，造成成本上漲，影響公司獲利。本公司致力於提高製程良率以減少材料使用量，並適時與客戶反應調整售價。

(二)主要產品之重要用途及產製過程

1.高爾夫球桿頭之重要用途：

球桿頭為高爾夫球具之主要零配件之一，不同設計為影響打擊者成績表現之重要因素。

2.產製過程

(1)高爾夫球桿頭製程：

A.鑄造製程：

模具製作→射蠟→掛鈎→浸漿→脫蠟→澆鑄→切斷→熱處理→加工→磨光→塗裝→成品

B.鍛造製程：

模具製作→粗、中、細鍛打→噴砂→精鍛打→表面處理→加工→磨光→塗裝→成品

(2)碳纖維球桿製程：

碳纖維預浸布→裁剪→疊層→捲布→捲OPP帶→硬化→研磨→塗裝→成品

(三)主要原料供應狀況

目前本公司原料供應相當穩定，品質亦良好，供應狀況為：

- 1.不銹鋼鋼錠：主要來源係國內供應商，部分採購自國外廠商。
- 2.鈦料：主要來源係國外廠商，部分採購自國內供應商。
- 3.氧化鋁砂、粉：主要來源係國外廠商。

(四)主要進、銷貨客戶名單：

- 1.最近二年度任一年度中曾占銷貨總額10%以上之客戶名稱及其銷貨金額與比例：

單位：新台幣仟元

項目	108 年度				109 年度				110 年截至第一季止			
	名稱	金額	占全年 度銷貨 淨額 比率	與發 行人之 關係	名稱	金額	占全年 度銷貨 淨額 比率	與發 行人之 關係	名稱	金額	占當 年度 截至第 一季止 銷貨淨 額比率	與發 行人之 關係
1	A 公司	5,269,902	30.6%	無	A 公司	4,354,590	30.6%	無	A 公司	1,977,647	34.1%	無
2	B 公司	2,971,311	17.3%	無	B 公司	2,963,710	20.8%	無	B 公司	949,531	16.4%	無
3	C 公司	2,222,878	12.9%	無	C 公司	1,345,416	9.5%	無	C 公司	522,309	9.0%	無
4	D 公司	1,782,984	10.4%	無	D 公司	1,263,750	8.9%	無	D 公司	367,746	6.3%	無
5	E 公司	1,219,816	7.1%	無	E 公司	1,451,340	10.2%	無	E 公司	469,488	8.1%	無
	其他	3,733,962	21.7%		其他	2,850,928	20.0%		其他	1,514,080	26.1%	
	銷貨 淨額	17,200,853	100.0%		銷貨 淨額	14,229,734	100.0%		銷貨 淨額	5,800,801	100.0%	

本公司為從事高爾夫球桿頭等各項金屬製品之製造加工裝配買賣業務，銷貨客戶尚屬穩定。

- 2.最近二年度任一年度中曾占進貨總額10%以上之供應商名稱及其進貨金額與比例：

本公司為從事高爾夫球桿頭等各項金屬製品之製造加工裝配買賣業務，因進貨對象相當分散，最近二年度並未有佔進貨淨額 10%以上之供應商。

(五)最近二年度生產量值表

單位：萬支；新台幣仟元

年度 主要產品	108 年度			109 年度		
	產能	產量	產值	產能	產量	產值
高爾夫球桿頭	2,940	1,600	10,783,998	2,940	1,340	9,197,359

註：不含其他產能，單位不同無法加總計算。

(六)最近二年度銷售量值表

單位：萬支；新台幣仟元

年度 主要商品	108 年度				109 年度			
	內銷		外銷		內銷		外銷	
	量	值	量	值	量	值	量	值
高爾夫球桿頭	0.2	2,016	1,590	15,145,641	0.1	1,341	1,307	12,546,977

註：不含其他銷售量值，單位不同無法加總計算。

三、最近二年度及截至年報刊印日止從業員工資料

單位：人

年度		108 年度	109 年度	當年度 截至 110 年 4 月 30 日
員 工 人 數	主管級人員(註)	33	43	43
	一般職員	11,977	16,237	16,388
	研發人員	266	369	415
	合 計	12,276	16,649	16,846
平均年歲		33.8	33.9	30.3
平均服務年資(年)		5.4	5.1	4.9
(%) 學 歷 分 布 比 率	博 士	0%	0%	0%
	碩 士	1%	1%	1%
	大 專	10%	9%	9%
	大專以下	89%	90%	90%
	合 計	100%	100%	100%

註：主管級人員係為協理級以上主管。

四、環保支出資訊：

最近年度及截至年報刊印日止，因污染環境所遭受之損失(包括賠償及環境保護稽查結果違反環保法規事項，應列明處分日期、處分字號、違反法規條文、違反法規內容、處分內容)，並揭露目前及未來可能發生之估計金額與因應措施，如無法合理估計者，應說明其無法合理估計之事實：

1. 109/2/14 府環稽字第 1090027967 號函，違反水污染防治法第 30 條第 1 項第 2 款，清洗推車殘留之廢水傾倒廠內雨水溝，影響水污染管制區水體品質，裁罰 52,500 元。已清理雨水溝底部，並建立污水處理系統管理作業標準，另對員工施以教育訓練。
2. 109/3/17 高市環局廢管字第 10931486100 號函，違反廢棄物清理法第 36 條第 1 項暨事業廢棄物貯存清除處理方法及設施標準第 43 條第 1 項，未於清除前先與受託處理者簽訂書面契約，裁罰 6,000 元。已參與環保署教育訓練環境講習，並與受託清除者簽訂書面契約。

五、勞資關係

(一)公司各項員工福利措施、進修、訓練、退休制度與其實施情形，以及勞資間之協議與各項員工權益維護措施情形：

1.員工福利措施

本公司員工福利措施均依勞動基準法、勞工保險條例及相關法令規定。對於員工之福利包括各類禮金、勞保、健保、員工團體保險、退休金提撥、員工健康檢查、年終/員工酬勞、員工子女教養員工育幼補助、社團補助、員工福利社、員工餐廳及健身設施及不定期舉辦員工福利活動等，以增加員工之向心力。

2.員工進修與訓練

鼓勵提升自我專業技能，與公司共同達到持續精進、永續成長的目標，特針對進修在職碩班畢業者，且對公司組織發展有助益者，於學習期間提供學雜費補助及取得學歷證明後予以調薪獎勵。

本公司規劃完善之教育訓練體系，主要分為職前訓練(針對新進人員進行對公司制度規範)與在職訓練，在職訓練由各部門依其需求另行規劃、執行員工內部及外部之教育訓練，提供員工多樣之學習管道及專業課程訓練，以達到本公司創造持續學習發展之工作環境及培育專業人才之目標。

3.退休制度與其實施情形

本公司對員工之退休制度，依勞動基準法及勞工退休金條例辦理，包括：

(1) 勞動基準法(舊制)年資：採退休金確定給付制

- a. 員工退休申請：員工「工作十五年以上年滿五十五歲者」、「工作二十五年以上者」、「工作十年以上年滿六十歲者」，得自請退休。工作年資或年齡未達前幾項標準，但配合公司政策需要且經勞工退休準備金監督委員會同意者，可接受其提早退休之申請。
- b. 員工退休金支付：以核准員工退休時一個月平均工資為員工退休金基數計算標準。按員工工作年資，每滿一年給與兩個基數；但超過十五年之工作年資，每滿一年給與一個基數，最高總數以四十五個基數為限。未滿半年者以半年計；滿半年者以一年計。惟依勞動基準法第五十四條因執行職務致符合強制退之員工，其退休金依前述規定加給 20%。
- c. 員工退休準備金提撥：本公司依適用勞動基準法退休制度員工之每月薪資總額，按月提撥百分之 10%存儲於員工退休準備金專戶中，確保其不得作為讓與、扣押、抵銷或擔保之標的。

員工退休金監督：於民國 99 年 11 月起依法成立勞工退休準備金監督委員會，以複核勞工退休準備金提撥數額、存儲支用、給付等事宜，確保勞工權益。

(2) 勞工退休金條例(新制)年資：採退休金確定提撥制

- a. 公司按月提撥 6%退休金：依據勞工保險局發布的「勞工退休金月提繳工資分級表」，每月提撥員工工資的 6%至員工個人退休金專戶。
- b. 員工個人退休金自提：員工亦可以依照個人意願，在其每月工資 6%的範圍內自願提繳退休金。

4.員工權益維護措施

本公司定期舉辦勞資會議、擴大早會揭露新法令、生產達標激勵獎勵及公司各項管理福利措施等，以提升員工向心力及工作滿意度並為公司創造更大貢獻與價值，進而使勞資雙方關係和諧。

(二)最近年度截至年報刊印日止，因勞資糾紛所遭受之損失：無。

(三)目前及未來可能因勞資糾紛所造成之損失：無。

六、重要契約：

契約性質	當事人	契約起訖 日 期	主要內容	限制 條款
借款合同	凱基銀行	2021/01/15-2024/01/15	借款額度及借款條件等	無
借款合同	兆豐銀行	2020/11/9-2021/11/8	借款額度及借款條件等	無
借款合同	中國信託	2020/7/31-2021/7/31	借款額度及借款條件等	無
借款合同	富邦銀行	2020/10/12-2021/10/12	借款額度及借款條件等	無
借款合同	永豐銀行	2020/10/31-2021/10/31	借款額度及借款條件等	無
借款合同	台新銀行	2021/02/28-2021/02/28	借款額度及借款條件等	無
借款合同	彰化銀行	2020/5/23-2021/5/31	借款額度及借款條件等	無
借款合同	大中票券	2020/08/25-2021/08/25	借款額度及借款條件等	無
借款合同	澳盛銀行	2020/9/16-2021/09/16	借款額度及借款條件等	無
借款合同	花旗銀行	2021/2/05-2022/2/05	借款額度及借款條件等	無
借款合同	星展銀行	2020/11/13-2021/10/31	借款額度及借款條件等	無
借款合同	玉山銀行	2020/6/22-2021/6/22	借款額度及借款條件等	無
借款合同	渣打銀行	2020/7/1-2021/7/1	借款額度及借款條件等	無
借款合同	國泰世華	2020/6/10-2021/6/10	借款額度及借款條件等	無
借款合同	輸出入銀	2020/8/19-2021/3/16	借款額度及借款條件等	無
借款合同	中國銀行	2021/3/10-2022/3/10	借款額度及借款條件等	無
借款合同	建設銀行	2020/6/3-2021/6/3	借款額度及借款條件等	無
借款合同	交通銀行	2020/5/14-2022/4/26	借款額度及借款條件等	無
借款合同	工商銀行	2020/12/31-2021/12/31	借款額度及借款條件等	無
借款合同	滙豐銀行	2021/3/3-2022/3/3	借款額度及借款條件等	無

陸、財務概況

一、最近五年度簡明財務資料：

(一) 簡明資產負債表

1. 合併簡明資產負債表-採用國際財務報導準則

單位：新台幣仟元

項目	年度	最近五年度財務資料					當年度截至 110 年 3 月 31 日財務資料
		105 年	106 年	107 年	108 年	109 年	
流動資產		6,477,080	6,787,439	7,621,639	8,385,481	8,887,055	9,214,849
不動產、廠房及設備		2,099,303	2,104,801	2,332,385	2,612,107	3,819,913	3,936,716
無形資產		9,352	14,465	161,270	159,547	817,513	802,315
其他資產		235,628	263,586	326,635	663,607	949,750	865,692
資產總額		8,821,363	9,170,291	10,441,929	11,820,742	14,474,231	14,819,572
流動負債	分配前	6,587,647	5,421,080	4,061,553	4,641,282	6,934,061	6,438,283
	分配後	6,587,647	6,486,950	5,502,883	5,689,522	(註)	-
非流動負債		519,125	462,924	398,129	536,591	549,498	581,758
負債總額	分配前	7,106,772	5,884,004	4,459,682	5,177,873	7,483,559	7,020,041
	分配後	7,106,772	6,949,874	5,901,012	6,226,113	(註)	-
歸屬於母公司業主之權益		1,714,591	3,087,490	5,734,554	6,314,623	6,341,946	7,117,124
股本		1,184,300	1,184,300	1,310,300	1,310,300	1,310,300	1,310,300
資本公積		-	-	1,664,358	1,664,358	1,664,358	1,664,358
保留盈餘	分配前	877,166	2,253,357	3,194,020	3,909,173	3,971,561	4,736,251
	分配後	877,166	1,187,487	1,752,690	2,860,933	(註)	-
其他權益		(346,875)	(350,167)	(434,124)	(569,208)	(604,273)	(593,785)
庫藏股票		-	-	-	-	-	-
共同控制下前手權益		-	104,368	-	-	-	-
非控制權益		-	94,429	247,693	328,246	648,726	682,407
權益總額	分配前	1,714,591	3,286,287	5,982,247	6,642,869	6,990,672	7,799,531
	分配後	1,714,591	2,220,417	4,540,917	5,594,629	(註)	-

資料來源：經會計師查核/核閱之財務報告。

註：截至年報刊印日止，民國 109 年度之盈餘分派案，尚未提報股東會決議，故未列示分配後之金額。

2.個體簡明資產負債表-採用國際財務報導準則

單位：新台幣仟元

項目 \ 年度		最近五年度財務資料				
		105 年	106 年	107 年	108 年	109 年
流動資產		1,257,938	1,551,969	4,382,038	4,330,180	3,653,430
不動產、廠房及設備		830,355	813,998	933,390	950,890	926,862
無形資產		5,853	7,273	3,594	1,520	3,530
其他資產		3,151,248	3,707,537	4,305,205	4,816,678	6,703,966
資產總額		5,245,394	6,080,777	9,624,227	10,099,268	11,287,788
流動負債	分配前	3,386,956	2,761,839	3,767,792	3,591,186	4,727,516
	分配後	3,386,956	3,827,709	5,209,122	4,639,426	(註)
非流動負債		143,847	127,080	121,881	193,459	218,326
負債總額	分配前	3,530,803	2,888,919	3,889,673	3,784,645	4,945,842
	分配後	3,530,803	3,954,789	5,331,003	4,832,885	(註)
歸屬於母公司業主之權益		1,714,591	3,087,490	5,734,554	6,314,623	6,341,946
股本		1,184,300	1,184,300	1,310,300	1,310,300	1,310,300
資本公積		-	-	1,664,358	1,664,358	1,664,358
保留盈餘	分配前	877,166	2,253,357	3,194,020	3,909,173	3,971,561
	分配後	877,166	1,187,487	1,752,690	2,860,933	(註)
其他權益		(346,875)	(350,167)	(434,124)	(569,208)	(604,273)
庫藏股票		-	-	-	-	-
共同控制下前手權益		-	104,368	-	-	-
權益總額	分配前	1,714,591	3,191,858	5,734,554	6,314,623	6,341,946
	分配後	1,714,591	2,125,988	4,293,224	5,266,383	(註)

資料來源：經會計師查核之財務報告。

註：截至年報刊印日止，民國 109 年度之盈餘分派案，尚未提報股東會決議，故未列示分配後之金額。

(二) 簡明綜合損益表

1. 合併簡明綜合損益表-採用國際財務報導準則

單位：新台幣仟元
(除每股盈餘以新台幣元表示外)

項目 \ 年度	最近五年度財務資料					當年度截至 110 年 3 月 31 日財務資料
	105 年	106 年	107 年	108 年	109 年	
營業收入	13,527,421	14,448,588	16,007,920	17,200,853	14,229,734	5,800,801
營業毛利	3,052,678	3,424,371	3,937,087	4,404,149	3,258,331	1,408,234
營業損益	1,803,538	2,125,731	2,469,587	2,785,803	1,640,505	898,083
營業外收入及支出	259,524	(248,870)	202,465	73,520	(165,849)	48,919
稅前淨利	2,063,062	1,876,861	2,672,052	2,859,323	1,474,656	947,002
繼續營業單位本期淨利	1,582,966	1,448,392	2,102,252	2,265,689	1,212,881	799,987
停業單位損失	-	-	-	-	-	-
本期淨利	1,582,966	1,448,392	2,102,252	2,265,689	1,212,881	799,987
本期其他綜合損益	(271,335)	(19,298)	(83,302)	(163,737)	(56,838)	8,872
本期綜合損益總額	1,311,631	1,469,094	2,018,950	2,101,952	1,156,043	808,859
淨利歸屬於母公司業主	1,587,141	1,383,477	2,005,631	2,176,302	1,129,679	764,690
淨利歸屬於共同控制下前手權益	-	55,080	27,342	-	-	-
淨利歸屬於非控制權益	(4,175)	49,835	69,279	89,387	83,202	35,297
綜合損益總額歸屬於母公司業主	1,317,350	1,372,899	1,922,576	2,021,399	1,075,563	775,178
綜合損益總額歸屬於共同控制下前手權益	-	50,502	28,667	-	-	-
綜合損益總額歸屬於非控制權益	(5,719)	45,693	67,707	80,553	80,480	33,681
基本每股盈餘	13.40	11.68	16.85	16.61	8.62	5.84

資料來源：經會計師查核/核閱之財務報告。

註：每股盈餘係依當年度流通在外加權平均股數計算。

2.個體簡明綜合損益表-採用國際財務報導準則

單位：新台幣仟元
(除每股盈餘以新台幣元表示外)

項目 \ 年度	最近五年度財務資料				
	105 年	106 年	107 年	108 年	109 年
營業收入	3,503,238	3,735,694	10,171,002	15,606,528	13,237,248
營業毛利	2,002,383	1,787,411	2,459,243	2,696,222	1,537,700
營業損益	1,472,654	1,254,340	1,786,820	2,039,979	926,462
營業外收入及支出	392,083	383,105	630,689	546,685	357,789
稅前淨利	1,864,737	1,637,445	2,417,509	2,586,664	1,284,251
繼續營業單位本期淨利	1,587,141	1,438,557	2,032,973	2,176,302	1,129,679
停業單位損失	-	-	-	-	-
本期淨利	1,587,141	1,438,557	2,032,973	2,176,302	1,129,679
本期其他綜合損益	(269,791)	(15,156)	(81,730)	(154,903)	(54,116)
本期綜合損益總額	1,317,350	1,423,401	1,951,243	2,021,399	1,075,563
淨利歸屬於本公司業主	-	1,383,477	2,005,631	2,176,302	1,129,679
淨利歸屬於共同控制下 前手權益	-	55,080	27,342	-	-
綜合損益總額歸屬於本 公司業主	-	1,372,899	1,922,576	2,021,399	1,075,563
綜合損益總額歸屬於共 同控制下前手權益	-	50,502	28,667	-	-
基本每股盈餘	13.40	11.68	16.85	16.61	8.62

資料來源：經會計師查核/核閱之財務報告。

註：每股盈餘係依當年度流通在外加權平均股數計算。

(三) 最近五年度簽證會計師姓名及查核意見：

年度	會計事務所名稱	會計師姓名	查核意見
105	安永聯合會計師事務所	楊智惠、林素雯	無保留意見
106	安永聯合會計師事務所	楊智惠、林素雯	無保留意見
107	安永聯合會計師事務所	楊智惠、林素雯	包含強調事項段之無保留意見(註1)
108	安永聯合會計師事務所	林素雯、涂嘉玲	包含強調事項段之無保留意見(註2)
109	安永聯合會計師事務所	林素雯、涂嘉玲	包含強調事項段及其他事項段之無保留意見查核報告(註3)

註1：係因107年8月13日併購康盛創建有限公司依相關函釋追溯重編，而加註強調事項段。

註2：本公司自108年1月1日起適用國際財務報導準則第十六號「租賃」，並選擇不重編比較期間之合併財務報表，而加註強調事項段。

註3：本公司109年11月30日依國際財務報導準則第3號「企業合併」收購民盛應用企業股份有限公司及其子公司，因截至合併財務報表日尚未取得正式評估報告，而加註強調事項段。列入本公司合併財務報表中，部分子公司之財務報表係由其他會計師查核，而加註其他事項段。

二、最近五年度財務分析：

(一) 合併財務分析-採用國際財務報導準則

分析項目		最近五年度財務分析					當年度截至110年3月31日財務資料
		105 年	106 年	107 年	108 年	109 年	
財務結構	負債占資產比率(%)	80.56	64.16	42.71	43.80	51.70	47.37
	長期資金占不動產、廠房及設備比率(%)	106.40	168.68	262.94	262.29	180.41	195.57
償債能力	流動比率(%)	98.32	125.20	187.65	180.67	128.17	143.13
	速動比率(%)	78.81	90.81	140.44	132.37	84.20	95.52
	利息保障倍數	56.20	58.68	98.00	99.56	65.17	130.02
經營能力	應收款項週轉率(次)	5.34	5.78	5.92	5.81	4.14	6.48
	平均收現日數(天)	68	63	62	63	88	56
	存貨週轉率(次)	7.46	7.27	6.60	6.29	4.25	5.91
	應付款項週轉率(次)	5.94	5.71	5.58	5.89	4.15	6.47
	平均銷貨日數(天)	49	50	55	58	86	62
	不動產、廠房及設備週轉率(次)	6.02	6.76	7.22	6.96	4.42	5.98
	總資產週轉率(次)	1.51	1.59	1.63	1.55	1.08	1.58
獲利能力	資產報酬率(%)	17.96	15.50	20.68	19.76	8.73	21.04
	權益報酬率(%)	85.94	57.62	45.47	36.12	17.85	45.45
	稅前純益占實收資本比率(%)	174.20	158.48	203.93	218.22	112.54	289.09
	純益率(%)	11.70	9.58	12.53	12.65	7.94	13.18
	每股盈餘(元)(註2)	13.40	11.68	16.85	16.61	8.62	5.84
現金流量	現金流量比率(%)	31.18	28.95	51.39	43.98	6.09	52.45
	現金流量允當比率(%)	107.72	109.24	107.12	95.05	93.87	97.02
	現金再投資比率(%)	12.02	27.83	12.39	6.67	(6.53)	32.17
槓桿度	營運槓桿度	2.40	2.16	2.01	1.98	2.78	2.07
	財務槓桿度	1.02	1.02	1.01	1.01	1.01	1.01
<p>請說明最近二年度各項財務比率變動原因。(若增減變動未達20%者可免分析)</p> <ol style="list-style-type: none"> 1. 長期資金占不動產、廠房及設備比率下降，主係109年第四季收購合併民盛應用企業股份有限公司及其子公司，將其資產併入合併報表，故期末合併不動產、廠房及設備金額上升。 2. 流動比率及速動比率下降，主要係因疫情之影響，增加短期銀行借款以支應營運週轉金，使流動負債金額上升。 3. 利息保障倍數下降主要係受疫情影響，稅前淨利下滑。 4. 應收款項週轉率下降、平均收現日數上升、存貨週轉率下降、應付款項週轉率下降、平均銷貨日數上升、不動產、廠房及設備週轉率下降及總資產週轉率下降，主要係因營運受疫情影響，銷貨收入及銷貨成本皆下滑，收付款天期拉長。 5. 資產報酬率、權益報酬率、稅前純益占實收資本比率、純益率及每股盈餘皆下滑，主要係受疫情影響，整年度獲利下降。 6. 現金流量比率下降，主要係受疫情影響，營業活動淨現金流量減少，且增加短期銀行借款以支應營運週轉金，使流動負債金額上升。 7. 現金再投資比率由正轉負，主要係受疫情影響，營業活動淨現金流量少於當期現金股利發放數。 8. 營運槓桿度上升，主要係是受疫情影響，銷貨收入淨額下滑，且下滑幅度大於變動營業成本及費用之減少幅度。 							

註1：110年第一季財務資料經會計師核閱。

註2：每股盈餘係依當年度流通在外加權平均股數計算。

(二)個體財務分析-採用國際財務報導準則

分析項目 \ 年度		最近五年度財務分析				
		105 年	106 年	107 年	108 年	109 年
財務結構	負債占資產比率(%)	67.31	47.51	40.42	37.47	43.82
	長期資金占不動產、廠房及設備比率(%)	223.81	407.73	627.44	684.42	707.79
償債能力	流動比率(%)	37.14	56.19	116.30	120.58	77.28
	速動比率(%)	34.94	49.94	113.14	117.85	75.32
	利息保障倍數	105.12	113.29	236.21	20,530.08	466.81
經營能力	應收款項週轉率(次)	10.68	5.98	6.25	5.92	4.65
	平均收現日數(天)	34	61	58	62	79
	存貨週轉率(次)	19.24	24.17	71.35	136.46	163.90
	應付款項週轉率(次)	3.81	3.09	3.78	4.36	3.77
	平均銷貨日數(天)	19	15	5	3	2
	不動產、廠房及設備週轉率(次)	4.11	4.54	11.64	16.56	14.10
	總資產週轉率(次)	0.68	0.66	1.30	1.58	1.24
獲利能力	資產報酬率(%)	30.94	25.45	26.00	22.07	10.59
	權益報酬率(%)	87.04	59.91	46.09	36.12	17.85
	稅前純益占實收資本比率(%)	157.45	138.26	184.50	197.41	98.01
	純益率(%)	45.30	38.51	19.99	13.94	8.53
	每股盈餘(元)(註 1)	13.40	11.68	16.85	16.61	8.62
現金流量	現金流量比率(%)	9.87	45.71	55.39	33.55	19.53
	現金流量允當比率(%)	86.03	88.42	99.36	94.24	103.48
	現金再投資比率(%)	(52.36)	33.30	16.10	(3.35)	(1.75)
槓桿度	營運槓桿度	1.55	1.45	1.50	3.34	4.59
	財務槓桿度	1.01	1.01	1.01	1.00	1.00
請說明最近二年度各項財務比率變動原因。(若增減變動未達 20% 者可免分析) 1. 流動比率及速動比率下降，主要係因疫情之影響，增加短期銀行借款以支應營運週轉金，使流動負債金額上升。 2. 利息保障倍數下降主要係受疫情影響，稅前淨利下滑。 3. 應收款項週轉率下降、平均收現日數上升及總資產週轉率下降，主要係營運受疫情影響，銷貨收入下滑，收款天期拉長。 4. 存貨週轉率上升主要因母公司個體存貨控制得當，期末平均存貨金額下降。 5. 資產報酬率、權益報酬率、稅前純益占實收資本比率、純益率及每股盈餘皆下滑，主要係受疫情影響，整年度獲利下降。 6. 現金流量比率下降，主要係受疫情影響，營業活動淨現金流量減少，且增加短期銀行借款以支應營運週轉金，使流動負債金額上升。 7. 現金再投資比率為負數且下降，主要係受疫情影響，營業活動淨現金流量較去年減少，且少於當期現金股利發放數。						

註 1：每股盈餘係依當年度流通在外加權平均股數計算。

有關重要財務比率各項目之計算公式，列示如下：

1. 財務結構

- (1) 負債占資產比率＝負債總額／資產總額。
- (2) 長期資金占不動產、廠房及設備比率＝（權益總額＋非流動負債）／不動產、廠房及設備淨額。

2. 償債能力

- (1) 流動比率＝流動資產／流動負債。
- (2) 速動比率＝（流動資產－存貨－預付費用）／流動負債。
- (3) 利息保障倍數＝所得稅及利息費用前純益／本期利息支出。

3. 經營能力

- (1) 應收款項(包括應收帳款與因營業而產生之應收票據)週轉率＝營業收入淨額／各期平均應收款項(包括應收帳款與因營業而產生之應收票據)餘額。
- (2) 平均收現日數＝365／應收款項週轉率。
- (3) 存貨週轉率＝銷貨成本／平均存貨額。
- (4) 應付款項(包括應付帳款與因營業而產生之應付票據)週轉率＝營業成本／各期平均應付款項(包括應付帳款與因營業而產生之應付票據)餘額。
- (5) 平均銷貨日數＝365／存貨週轉率。
- (6) 不動產、廠房及設備週轉率＝營業收入淨額／平均不動產、廠房及設備淨額。
- (7) 總資產週轉率＝營業收入淨額／平均資產總額。

4. 獲利能力

- (1) 資產報酬率＝〔稅後損益＋利息費用×（1－稅率）〕／平均資產總額。
- (2) 權益報酬率＝稅後損益／平均權益總額。
- (3) 純益率＝稅後損益／營業收入淨額。
- (4) 每股盈餘＝（歸屬於母公司業主之損益－特別股股利）／加權平均已發行股數。

5. 現金流量

- (1) 現金流量比率＝營業活動淨現金流量／流動負債。
- (2) 淨現金流量允當比率＝最近五年度營業活動淨現金流量／最近五年度(資本支出＋存貨增加額＋現金股利)。
- (3) 現金再投資比率＝(營業活動淨現金流量－現金股利)／(不動產、廠房及設備毛額＋長期投資＋其他非流動資產＋營運資金)。

6. 槓桿度

- (1) 營運槓桿度＝(營業收入淨額－變動營業成本及費用)／營業利益。
- (2) 財務槓桿度＝營業利益／(營業利益－利息費用)。


三、最近年度財務報告之審計委員會查核報告

審計委員會查核報告書

董事會造具本公司民國一〇九年度營業報告書、財務報表(含合併財務報表)及盈餘分配議案等，其中財務報表(含合併財務報表)業經委託安永聯合會計師事務所林素雯及涂嘉玲會計師查核完竣，並出具查核報告。上述營業報告書、財務報表(含合併財務報表)及盈餘分配議案經本審計委員會審查尚無不合，爰依證券交易法第 14 條之 4 及公司法第 219 條之規定，報請 鑒核。

復盛應用科技股份有限公司

審計委員會召集人：劉維琪



民 國 一 一 〇 年 三 月 二 十 四 日

四、最近年度財務報告

聲 明 書

本公司民國一〇九年度(自民國一〇九年一月一日至十二月三十一日止)依「關係企業合併營業報告書關係企業合併財務報表及關係報告書編製準則」應納入編製關係企業合併財務報表之公司與依國際財務報導準則第十號應納入編製母子公司合併財務報表之公司均相同，且關係企業合併財務報表所應揭露相關資訊於前揭母子公司合併財務報表中均已揭露，爰不再另行編製關係企業合併財務報表。

特此聲明

公司名稱：復盛應用科技股份有限公司



負 責 人：李 亮 箴



中華民國一一〇年三月二十四日

會計師查核報告

復盛應用科技股份有限公司 公鑒：

查核意見

復盛應用科技股份有限公司及其子公司民國一〇九年十二月三十一日及民國一〇八年十二月三十一日之合併資產負債表，暨民國一〇九年一月一日至十二月三十一日及民國一〇八年一月一日至十二月三十一日之合併綜合損益表、合併權益變動表、合併現金流量表，以及合併財務報表附註(包括重大會計政策彙總)，業經本會計師查核竣事。

依本會計師之意見，基於本會計師之查核結果及其他會計師之查核報告(請參閱其他事項段)，上開合併財務報表在所有重大方面係依照證券發行人財務報告編製準則暨經金融監督管理委員會認可並發布生效之國際財務報導準則、國際會計準則、國際財務報導解釋及解釋公告編製，足以允當表達復盛應用科技股份有限公司及其子公司民國一〇九年十二月三十一日及民國一〇八年十二月三十一日之合併財務狀況，暨民國一〇九年一月一日至十二月三十一日及民國一〇八年一月一日至十二月三十一日之合併財務績效及合併現金流量。

查核意見之基礎

本會計師係依照會計師查核簽證財務報表規則及一般公認審計準則執行查核工作。本會計師於該等準則下之責任將於會計師查核合併財務報表之責任段進一步說明。本會計師所隸屬事務所受獨立性規範之人員已依會計師職業道德規範，與復盛應用科技股份有限公司及其子公司保持超然獨立，並履行該規範之其他責任。基於本會計師之查核結果及其他會計師之查核報告，本會計師相信已取得足夠及適切之查核證據，以作為表示查核意見之基礎。

關鍵查核事項

關鍵查核事項係指依本會計師之專業判斷，對復盛應用科技股份有限公司及其子公司民國一〇九年度合併財務報表之查核最為重要之事項。該等事項已於查核合併財務報表整體及形成查核意見之過程中予以因應，本會計師並不對該等事項單獨表示意見。

應收款項之備抵損失

截至民國一〇九年十二月三十一日止，復盛應用科技股份有限公司及其子公司應收款項淨額為3,780,487千元，占合併資產總額26%，對於合併財務報表係屬重大，基於衡量預期信用損失涉及判斷、分析與估計，本會計師因此決定為關鍵查核事項。

本會計師之查核程序包括但不限於瞭解管理階層針對應收款項減損評估所建立內部控制、分析應收款項之分組方式之適當性，確認是否將以類似風險特性為群組予以適當分組；對所採用之準備矩陣進行測試，包括評估各組帳齡區間之決定是否合理，並針對基礎資訊抽核原始憑證檢查其正確性；測試一年間以滾動率計算之平均損失率及標準差統計資訊；考量納入損失率評估之前瞻資訊合理性；評估前瞻資訊對損失率之影響程度，並重新計算存續期間之預期信用損失。

本會計師亦考量合併財務報表附註五及附註六中有關應收款項及相關風險揭露的適當性。

存貨之評價

截至民國一〇九年十二月三十一日止，復盛應用科技股份有限公司及其子公司存貨淨額為2,902,577千元，占合併資產總額20%，對於合併財務報表係屬重大，上述存貨之備抵跌價損失，係以成本與淨變現價值孰低衡量評估，其評估涉及管理階層重大判斷，本會計師因此決定為關鍵查核事項。

本會計師之查核程序包括但不限於了解估計存貨備抵跌價損失流程，並評估攸關控制之設計，抽選樣本驗算存貨之單位成本，考量存貨之預期需求及市場價值，評估管理階層對於存貨變現的可能性，並對不同存貨類型管理階層所採用之淨變現價值，抽選樣本檢視相關憑證，以確認其正確性。

本會計師亦考量合併財務報表附註五及附註六中有關存貨揭露的適當性。

強調事項—企業併購

如合併財務報表附註六.25所述，復盛應用科技股份有限公司以民國一〇九年十一月三十日為收購日，併購民盛應用企業股份有限公司及其子公司。惟復盛應用科技股份有限公司正針對上述併購交易進行獨立鑑價，截至通過發布本合併財務報表之日止尚未取得正式評估報告，故依國際財務報導準則第3號「企業合併」之規定，若企業合併之原始會計處理於合併發生之報導期間結束日前尚待完成，應於其財務報表中報導尚待完成會計處理項目之暫定金額，故復盛應用科技股份有限公司民國一〇九年十二月三十一日合併財務報表，因收購該等子公司所合併之可辨認資產、承擔負債及被收購者之非控制權益之金額，係以暫定金額認列之，嗣後正式出具評估報告時可能會有所調整。本會計師未因此而修正查核意見。

其他事項—提及其他會計師之查核

列入復盛應用科技股份有限公司及其子公司合併財務報表中，部分子公司之財務報表未經本會計師查核，而係由其他會計師查核。因此，本會計師對上開合併財務報表所表示之意見中，有關該等子公司財務報表所列之金額，係依據其他會計師之查核報告。該等子公司民國一〇九年十二月三十一日及民國一〇八年十二月三十一日之資產總額分別為1,249,718千元及0元，分別占合併資產總之9%及0%。民國一〇九年一月一日至民國一〇九年十二月三十一日及民國一〇八年一月一日至民國一〇八年十二月三十一日之營業收入分別為42,466千元及0元，占合併營業收入皆為0%。

管理階層與治理單位對合併財務報表之責任

管理階層之責任係依照證券發行人財務報告編製準則暨經金融監督管理委員會認可並發布生效之國際財務報導準則、國際會計準則、國際財務報導解釋及解釋公告編製允當表達之合併財務報表，且維持與合併財務報表編製有關之必要內部控制，以確保合併財務報表未存有導因於舞弊或錯誤之重大不實表達。

於編製合併財務報表時，管理階層之責任亦包括評估復盛應用科技股份有限公司及其子公司繼續經營之能力、相關事項之揭露，以及繼續經營會計基礎之採用，除非管理階層意圖清算復盛應用科技股份有限公司及其子公司或停止營業，或除清算或停業外別無實際可行之其他方案。

復盛應用科技股份有限公司及其子公司之治理單位(含審計委員會)負有監督財務報導流程之責任。

會計師查核合併財務報表之責任

本會計師查核合併財務報表之目的，係對合併財務報表整體是否存有導因於舞弊或錯誤之重大不實表達取得合理確信，並出具查核報告。合理確信係高度確信，惟依照一般公認審計準則執行之查核工作無法保證必能偵出合併財務報表存有之重大不實表達。不實表達可能導因於舞弊或錯誤。如不實表達之個別金額或彙總數可合理預期將影響合併財務報表使用者所作之經濟決策，則被認為具有重大性。

本會計師依照一般公認審計準則查核時，運用專業判斷並保持專業上之懷疑。本會計師亦執行下列工作：

1. 辨認並評估合併財務報表導因於舞弊或錯誤之重大不實表達風險；對所評估之風險設計及執行適當之因應對策；並取得足夠及適切之查核證據以作為查核意見之基礎。因舞弊可能涉及共謀、偽造、故意遺漏、不實聲明或踰越內部控制，故未偵出導因於舞弊之重大不實表達之風險高於導因於錯誤者。
2. 對與查核攸關之內部控制取得必要之瞭解，以設計當時情況下適當之查核程序，惟其目的非對復盛應用科技股份有限公司及其子公司內部控制之有效性表示意見。
3. 評估管理階層所採用會計政策之適當性，及其所作會計估計與相關揭露之合理性。
4. 依據所取得之查核證據，對管理階層採用繼續經營會計基礎之適當性，以及使復盛應用科技股份有限公司及其子公司繼續經營之能力可能產生重大疑慮之事件或情況是否存在重大不確定性，作出結論。本會計師若認為該等事件或情況存在重大不確定性，則須於查核報告中提醒合併財務報表使用者注意合併財務報表之相關揭露，或於該等揭露係屬不適當時修正查核意見。本會計師之結論係以截至查核報告日所取得之查核證據為基礎。惟未來事件或情況可能導致復盛應用科技股份有限公司及其子公司不再具有繼續經營之能力。
5. 評估合併財務報表(包括相關附註)之整體表達、結構及內容，以及合併財務報表是否允當表達相關交易及事件。
6. 對於集團內組成合併之財務資訊取得足夠及適切之查核證據，以對合併財務報表表示意見。本會計師負責集團查核案件之指導、監督及執行，並負責形成集團查核意見。

本會計師與治理單位溝通之事項，包括所規劃之查核範圍及時間，以及重大查核發現(包括於查核過程中所辨認之內部控制顯著缺失)。

本會計師亦向治理單位提供本會計師所隸屬事務所受獨立性規範之人員已遵循會計師職業道德規範中有關獨立性之聲明，並與治理單位溝通所有可能被認為會影響會計師獨立性之關係及其他事項(包括相關防護措施)。

本會計師從與治理單位溝通之事項中，決定對復盛應用科技股份有限公司及其子公司民國一〇九年度合併財務報表查核之關鍵查核事項。本會計師於查核報告中敘明該等事項，除非法令不允許公開揭露特定事項，或在極罕見情況下，本會計師決定不於查核報告中溝通特定事項，因可合理預期此溝通所產生之負面影響大於所增進之公眾利益。

其他

復盛應用科技股份有限公司已編製民國一〇九年度及民國一〇八年度之個體財務報告，並經本會計師分別出具包含其他事項段之無保留意見及包含強調事項段之無保留意見之查核報告在案，備供參考。

安永聯合會計師事務所

主管機關核准辦理公開發行公司財務報告

查核簽證文號：金管證審字第1000002854號

(100)金管證六字第1000002854號

林素雯 



會計師：

涂嘉玲 



中華民國一一〇年三月二十四日



復盛應應用材料股份有限公司

合併資產負債表

民國一〇九年十二月三十一日

單位：新臺幣千元

代碼	資產項目	附註	一〇九年十二月三十一日		一〇八年十二月三十一日	
			金額	%	金額	%
	流動資產					
1100	現金及約當現金	四及六.1	\$1,573,175	11	\$2,665,743	23
1110	透過損益按公允價值衡量之金融資產－流動	四及六.2	233,623	2	181,748	1
1136	按攤銷後成本衡量之金融資產－流動	四、六.3、六.18及八	29,700	-	17,158	-
1150	應收票據淨額	四、五、六.4及六.18	8,661	-	13,144	-
1170	應收帳款淨額	四、五、六.5、六.18及七	3,771,826	26	3,065,493	26
1200	其他應收款	七	210,328	1	196,561	2
1220	本期所得稅資產		361	-	706	-
130x	存貨淨額	四、五及六.6	2,902,577	20	2,117,552	18
1410	預付款項	七	145,788	1	124,118	1
1470	其他流動資產		11,016	-	3,258	-
11xx	流動資產合計		8,887,055	61	8,385,481	71
	非流動資產					
1510	透過損益按公允價值衡量之金融資產－非流動	四及六.2	1,801	-	1,789	-
1536	按攤銷後成本衡量之金融資產－非流動	四、六.3、六.18及八	259,757	2	-	-
1550	採用權益法之投資	四及六.7	20,857	-	22,297	-
1600	不動產、廠房及設備	四、六.8、六.23、六.25、七、八及九	3,819,913	27	2,612,107	22
1755	使用權資產	四、六.19及七	382,633	3	409,218	4
1760	投資性不動產淨額	四及六.9	9,208	-	-	-
1780	無形資產	四、六.10及六.25	817,513	6	159,547	1
1840	遞延所得稅資產	四、五及六.23	53,007	-	77,826	1
1915	預付設備款	七及九	44,235	-	10,980	-
1920	存出保證金		18,438	-	15,557	-
1995	其他非流動資產－其他		159,814	1	125,940	1
15xx	非流動資產合計		5,587,176	39	3,435,261	29
1xxx	資產總計		\$14,474,231	100	\$11,820,742	100

(請參閱合併財務報表附註)



董事長：李亮箴



經理人：江慶生



會計主管：舒孝龍



復盛應用材料股份有限公司及子公司

合併資產負債表

民國一〇九年十二月三十一日及民國一〇八年十二月三十一日

單位：新臺幣千元						
		一〇九年十二月三十一日		一〇八年十二月三十一日		
代碼	會計項目	附註	金額	%	金額	%
	流動負債					
2100	短期借款	四、六.11及八	\$2,227,367	15	\$894,177	8
2130	合約負債	四	28,538	-	9,634	-
2150	應付票據	四	317	-	-	-
2170	應付帳款	四	3,017,541	21	2,271,270	19
2200	其他應付款	六.12及七	1,110,312	8	1,053,879	9
2230	本期所得稅負債	四、五及六.23	405,728	3	340,447	3
2250	負債準備—流動	四、五及六.15	39,452	-	-	-
2280	租賃負債—流動	四、六.19、六.21及七	68,767	1	56,894	-
2322	一年或一營業週期內到期長期借款	六.13	4,536	-	-	-
2399	其他流動負債		31,503	-	14,981	-
21xx	流動負債合計		6,934,061	48	4,641,282	39
	非流動負債					
2540	長期借款	六.13	25,702	-	-	-
2550	負債準備—非流動	四、五及六.15	56,321	-	151,894	1
2570	遞延所得稅負債	四、五及六.23	88,678	1	2,366	-
2580	租賃負債—非流動	四、六.19、六.21及七	218,275	2	241,469	3
2640	淨確定福利負債	四、五及六.14	153,587	1	136,303	1
2645	存入保證金		5,862	-	4,412	-
2670	其他非流動負債		1,073	-	147	-
25xx	非流動負債合計		549,498	4	536,591	5
2xxx	負債總計		7,483,559	52	5,177,873	44
	權益					
3110	普通股股本	六.16	1,310,300	9	1,310,300	11
3200	資本公積		1,664,358	12	1,664,358	14
3300	保留盈餘					
3310	法定盈餘公積		1,183,976	8	966,346	8
3320	特別盈餘公積		569,208	4	434,124	4
3350	未分配盈餘		2,218,377	15	2,508,703	21
	保留盈餘合計		3,971,561	27	3,909,173	33
3400	其他權益	四	(604,273)	(4)	(569,208)	(5)
3410	國外營運機構財務報表換算之兌換差額		6,341,946	44	6,314,623	53
31xx	歸屬於母公司業主之權益合計		648,726	4	328,246	3
36xx	非控制權益	六.16及六.25	6,990,672	48	6,642,869	56
3xxx	權益總計		\$14,474,231	100	\$11,820,742	100
	負債及權益總計					

(請參閱合併財務報表附註)



董事長：李亮箴



經理人：江慶生



會計主管：舒孝龍

復盛應用科技股份有限公司及子公司

合併綜合損益表

民國一〇九年及一〇八年一月一日至十二月三十一日



單位：新臺幣千元

代碼	會計項目	附註	一〇九年度		一〇八年度	
			金額	%	金額	%
4100	營業收入淨額	四、六.17及七	\$14,229,734	100	\$17,200,853	100
5000	營業成本	六.6、六.10、六.14、六.19 、六.20及七	(10,971,403)	(77)	(12,796,704)	(74)
5900	營業毛利		3,258,331	23	4,404,149	26
6000	營業費用	四、六.10、六.14、六.19 、六.20及七				
6100	推銷費用		(362,426)	(2)	(365,650)	(2)
6200	管理費用		(749,486)	(5)	(758,141)	(4)
6300	研究發展費用		(504,733)	(4)	(497,623)	(3)
6450	預期信用減損(損失)利益	六.18	(1,181)	-	3,068	-
	營業費用合計		(1,617,826)	(11)	(1,618,346)	(9)
6900	營業淨利		1,640,505	12	2,785,803	17
7000	營業外收入及支出	四、六.21及七				
7100	利息收入		25,199	-	35,309	-
7010	其他收入		151,657	1	75,439	-
7020	其他利益及損失		(318,286)	(2)	(5,315)	-
7050	財務成本		(22,979)	-	(29,010)	-
7070	採用權益法認列之關聯企業及合資之份額	六.7	(1,440)	-	(2,903)	-
	營業外收入及支出合計		(165,849)	(1)	73,520	-
7900	稅前淨利		1,474,656	11	2,859,323	17
7950	所得稅費用	四、五及六.23	(261,775)	(2)	(593,634)	(4)
8200	本期淨利		1,212,881	9	2,265,689	13
8300	其他綜合損益	六.22				
8310	不重分類至損益之項目					
8311	確定福利計畫之再衡量數		(23,814)	-	(24,774)	-
8349	與不重分類之項目相關之所得稅	六.23	4,763	-	4,955	-
8360	後續可能重分類至損益之項目					
8361	國外營運機構財務報表換算之兌換差額		(37,787)	-	(143,918)	(1)
	本期其他綜合損益(稅後淨額)		(56,838)	-	(163,737)	(1)
8500	本期綜合損益總額		\$1,156,043	9	\$2,101,952	12
8600	淨利歸屬於：					
8610	母公司業主		\$1,129,679	8	\$2,176,302	13
8620	非控制權益	六.16	83,202	1	89,387	-
			\$1,212,881	9	\$2,265,689	13
8700	綜合損益總額歸屬於：					
8710	母公司業主		\$1,075,563	8	\$2,021,399	12
8720	非控制權益	六.16	80,480	1	80,553	-
			\$1,156,043	9	\$2,101,952	12
	每股盈餘：	六.24				
9750	基本每股盈餘(元)		\$8.62		\$16.61	
9850	稀釋每股盈餘(元)		\$8.61		\$16.57	

(請參閱合併財務報表附註)

董事長：李亮箴



經理人：江慶生



會計主管：舒孝龍





復盛應利股份有限公司及子公司

合併資產負債表

民國一〇九年及一〇八年十二月三十一日

單位：新臺幣千元

歸屬於母公司業主之權益											
代碼	項目	股本	資本公積	保留盈餘			其他權益項目		總計	非控制權益	權益總額
				法定盈餘公積	特別盈餘公積	未分配盈餘	國外營運機構財務報表轉換之兌換差額				
							3310	3320			
A1	民國一〇八年一月一日餘額	\$1,310,300	\$1,664,358	\$765,783	\$350,167	\$2,078,070	\$(434,124)	\$5,734,554	31XX	36XX	3XXX
B1	民國一〇七年度盈餘指撥及分配：										
B3	提列法定盈餘公積			200,563	83,957	(200,563)		-			-
B5	提列特別盈餘公積					(83,957)		-			-
	普通股現金股利					(1,441,330)		(1,441,330)			(1,441,330)
D1	民國一〇八年度淨利					2,176,302		2,176,302		89,387	2,265,689
D3	民國一〇八年度其他綜合損益					(19,819)	(135,084)	(154,903)		(8,834)	(163,737)
D5	本期綜合損益總額	-	-	-	-	2,156,483	(135,084)	2,021,399		80,553	2,101,952
Z1	民國一〇八年十二月三十一日餘額	\$1,310,300	\$1,664,358	\$966,346	\$434,124	\$2,508,703	\$(569,208)	\$6,314,623		\$328,246	\$6,642,869
A1	民國一〇九年一月一日餘額	\$1,310,300	\$1,664,358	\$966,346	\$434,124	\$2,508,703	\$(569,208)	\$6,314,623		\$328,246	\$6,642,869
B1	民國一〇八年度盈餘指撥及分配：										
B3	提列法定盈餘公積			217,630		(217,630)		-			-
B5	提列特別盈餘公積				135,084	(135,084)		-			-
	普通股現金股利					(1,048,240)		(1,048,240)			(1,048,240)
D1	民國一〇九年度淨利					1,129,679		1,129,679		83,202	1,212,881
D3	民國一〇九年度其他綜合損益					(19,051)	(35,065)	(54,116)		(2,722)	(56,838)
D5	本期綜合損益總額	-	-	-	-	1,110,628	(35,065)	1,075,563		80,480	1,156,043
O1	非控制權益增減									240,000	240,000
Z1	民國一〇九年十二月三十一日餘額	\$1,310,300	\$1,664,358	\$1,183,976	\$569,208	\$2,218,377	\$(604,273)	\$6,341,946		\$648,726	\$6,990,672

(請參閱合併財務報表附註)

董事長：李亮歲

經理人：江慶生

會計主管：舒孝龍





復盛應 財務報告 附註 10

中華民國一〇九年

十二月三十一日

單位：新臺幣千元

代 碼	項 目	代 碼	項 目	一〇九年度		一〇八年度	
				金 額	金 額	金 額	金 額
AAAA	營業活動之現金流量：	BBBB	投資活動之現金流量：				
A10000	本期稅前淨利	B00040	取得按攤銷後成本衡量之金融資產	\$1,474,656	(274,457)	(2,158)	
A20000	調整項目：	B00050	處分按攤銷後成本衡量之金融資產		2,132	5,989	
A20010	不影響現金流量之收益及費損項目：	B00100	取得透過損益按公允價值衡量之金融資產		(58,786)	(180,000)	
A20100	折舊費用	B00200	處分透過損益按公允價值衡量之金融資產	479,803	-	180,516	
A20200	攤銷費用	B01800	取得採用權益法之投資	12,038	-	(25,200)	
A20300	預期信用減損損失(利益)數	B02200	對子公司之收購(扣除所取得之現金)	1,181	(822,629)	-	
A20400	透過損益按公允價值衡量金融資產及負債之淨損失(利益)	B02700	取得不動產、廠房及設備	4,269	(587,204)	(700,681)	
A20900	利息費用	B02800	處分不動產、廠房及設備	22,979	47,341	21,545	
A21200	利息收入	B03700	存出保證金增加	(25,199)	(1,330)	(8,998)	
A22400	採用權益法認列之關聯企業及合資損失之份額	B04500	取得無形資產	1,440	(6,121)	(9,873)	
A22500	處分及報廢不動產、廠房及設備(利益)損失	B06800	其他非流動資產增加	(96)	(29,395)	(69,824)	
A29900	其他項目	B07100	預付設備款增加	(866)	(73,458)	-	
A30000	與營業活動相關之資產及負債變動數：	B07200	預付設備款減少		-	52,246	
A31130	應收票據淨額減少(增加)	BBBB	投資活動之淨現金流出	4,483	(1,803,907)	(736,438)	
A31150	應收帳款淨額增加			(396,347)			
A31180	其他應收款增加	CCCC	籌資活動之現金流量：	(2,995)			
A31200	存貨淨額增加	C00100	短期借款增加	(413,337)	1,170,616	482,601	
A31230	預付款項減少(增加)	C01700	長期借款增加	4,986	31,654	-	
A31240	其他流動資產(增加)減少	C03000	存入保證金增加	(4,911)	1,778	2,976	
A32125	合約負債增加(減少)	C04020	租賃負債本金償還	8,696	(73,701)	(61,284)	
A32130	應付票據增加	C04300	其他非流動負債增加	184	926	-	
A32150	應付帳款增加	C04400	其他非流動負債減少	503,437	-	(13,653)	
A32180	其他應付款減少	C04500	發放現金股利	(1,052,997)	(1,048,240)	(1,441,330)	
A32200	負債準備減少	C05800	非控制權益變動	(55,852)	240,000	-	
A32230	其他流動負債增加	CCCC	籌資活動之淨現金流入(出)	15,078	323,033	(1,030,690)	
A32240	淨確定福利負債減少			(6,530)			
A33000	營運產生之現金流入	DDDD	匯率變動對現金及約當現金之影響	574,100	(34,037)	(112,961)	
A33100	收取之利息			25,199			
A33300	支付之利息	EEEE	本期現金及約當現金淨(減少)增加數	(10,817)	(1,092,568)	161,232	
A33500	支付之所得稅	E00100	期初現金及約當現金餘額	(166,139)	2,665,743	2,504,511	
AAAA	營業活動之淨現金流入	E00200	期末現金及約當現金餘額	422,343	\$1,573,175	\$2,665,743	

(請參閱合併財務報表附註)



董事長：李亮威



經理人：江慶生



會計主管：舒孝龍

復盛應用科技股份有限公司及子公司
合併財務報表附註
民國一〇九年一月一日至十二月三十一日及
一〇八年一月一日至十二月三十一日
(金額除另有註明者外，均以新臺幣千元為單位)

一、公司沿革

1. 復盛應用科技股份有限公司(以下簡稱本公司)由荷蘭商Coöperatieve Valiant APO Global U.A.於民國九十九年九月十四日設立。
2. 本公司為配合原母公司Coöperatieve Valiant APO Global U.A.進行組織重組及專業分工，以提高競爭力及經營績效，依企業併購法、公司法等相關規定於民國九十九年九月十四日經董事會決議通過受讓復盛(股)公司(以下簡稱復盛公司)運動器材事業部及精製品事業部之相關事業，並以民國九十九年十一月一日為分割受讓日。完成分割受讓後，本公司承受復盛公司運動器材事業部及精製品事業部之資產、負債及一切權利與義務，包括現有廠房、機器設備和員工，公司繼續從事其原有業務。
3. 本公司於民國一〇六年十月經核准辦理股票公開發行，並於民國一〇六年十一月三十日於興櫃市場交易買賣，自民國一〇八年十二月十八日起在臺灣證券交易所上市，其註冊地及主要營運據點分別位於臺北市中山區南京東路2段172號3樓及桃園市桃園區興中街9號。

二、通過財務報告之日期及程序

本公司及子公司(以下簡稱本集團)民國一〇九年度及一〇八年度之合併財務報告業經董事會於民國一一〇年三月二十四日通過發布。

三、新發布及修訂準則及解釋之適用

1. 首次適用國際財務報導準則而產生之會計政策變動

本集團已採用金融監督管理委員會(以下簡稱金管會)已認可且自民國一〇九年一月一日以後開始之會計年度適用之國際財務報導準則、國際會計準則、國際財務報導解釋或解釋公告，除下述新準則及修正之性質及影響說明外，其餘首次適用對本集團並無重大影響：

本集團選擇提前自民國一〇九年一月一日以後開始之會計年度適用金管會已認可之國際財務報導準則第16號「新型冠狀病毒肺炎相關租金減讓」修正，並依該修訂準則之過渡規定處理。對符合新型冠狀病毒肺炎大流行之直接結果而發生之相關租金減讓選擇不評估其是否係租賃修改，而將該租金減讓以租賃給付變動處理。依照該修正之與承租人相關之附註揭露請詳附註六。

復盛應用科技股份有限公司及子公司合併財務報表附註(續)
(金額除另予註明外，均以新臺幣千元為單位)

2. 本集團尚未採用下列國際會計準則理事會已發布且金管會已認可之新發布、修訂及修正準則或解釋：

項次	新發布/修正/修訂準則及解釋	國際會計準則理事會發布之生效日
1	利率指標變革－第二階段(國際財務報導準則第9號、國際會計準則第39號、國際財務報導準則第7號、國際財務報導準則第4號及國際財務報導準則第16號之修正)	民國110年1月1日

- (1) 利率指標變革－第二階段(國際財務報導準則第9號、國際會計準則第39號、國際財務報導準則第7號、國際財務報導準則第4號及國際財務報導準則第16號之修正)

此最終階段之修正主要著重於利率指標變革對企業財務報表之影響，包括：

- A. 對於決定金融工具合約現金流量之基礎之變動中屬利率指標變革所要求者，不會除列或調整金融工具帳面金額，係以更新有效利率之方式反應可替代指標利率之變動；
- B. 當避險仍然符合避險會計之規定，不會僅因為變革所要求之變動而停止適用避險會計；及
- C. 對於因變革產生之新風險及如何管理過渡至替代指標利率，要求提供揭露資訊。

本集團評估以上自民國110年1月1日以後開始之會計年度適用之修正，對本集團並無重大影響。

3. 截至財務報告通過發布日為止，本集團未採用下列國際會計準則理事會已發布但金管會尚未認可之新發布、修訂及修正準則或解釋：

項次	新發布/修正/修訂準則及解釋	國際會計準則理事會發布之生效日
1	國際財務報導準則第10號「合併財務報表」及國際會計準則第28號「投資關聯企業及合資」之修正－投資者與其關聯企業或合資間之資產出售或投入	待國際會計準則理事會決定
2	國際財務報導準則第17號「保險合約」	民國112年1月1日
3	負債分類為流動或非流動(國際會計準則第1號之修正)	民國112年1月1日
4	對國際財務報導準則有限度範圍修正，包括對國際財務報導準則第3號、國際會計準則第16號及國際會計準則第37號之修正，以及年度改善	民國111年1月1日
5	揭露倡議－會計政策(國際會計準則第1號之修正)	民國112年1月1日
6	會計估計之定義(國際會計準則第8號之修正)	民國112年1月1日

復盛應用科技股份有限公司及子公司合併財務報表附註(續)
(金額除另予註明外，均以新臺幣千元為單位)

(1) 國際財務報導準則第10號「合併財務報表」及國際會計準則第28號「投資關聯企業及合資」之修正－投資者與其關聯企業或合資間之資產出售或投入

此計畫係為處理國際財務報導準則第10號「合併財務報表」與國際會計準則第28號「投資關聯企業及合資」間，有關以子公司作價投資關聯企業或合資而喪失控制之不一致。國際會計準則第28號規定投入非貨幣性資產以交換關聯企業或合資之權益時，應依順流交易之處理方式銷除所產生利益或損失之份額；國際財務報導準則第10號則規定應認列喪失對子公司之控制時之全數利益或損失。此修正限制國際會計準則第28號之前述規定，當構成國際財務報導準則第3號所定義為業務之資產出售或投入時，其所產生之利益或損失應全數認列。

此修正亦修改國際財務報導準則第10號使得投資者與其關聯企業或合資間，當出售或投入不構成國際財務報導準則第3號所定義業務之子公司時，其產生之利益或損失，僅就非屬投資者所享有份額之範圍認列。

(2) 國際財務報導準則第17號「保險合約」

此準則提供保險合約全面性之模型，含括所有會計相關部分(認列、衡量、表達及揭露原則)，準則之核心為一般模型，於此模型下，原始認列以履約現金流量及合約服務邊際兩者之合計數衡量保險合約群組，其中履約現金流量包括：

- A. 未來現金流量之估計值
- B. 折現率：反映貨幣時間價值及與未來現金流量相關之財務風險(在財務風險未包含於未來現金流量之估計值範圍內)之調整；及
- C. 對非財務風險之風險調整

保險合約群組於每一報導期間結束日之帳面金額為剩餘保障負債及已發生理賠負債兩者之總和。

除一般模型外，並提供：

- A. 具直接參與特性合約之特定適用方法(變動收費法)
- B. 短期合約之簡化法(保費分攤法)

復盛應用科技股份有限公司及子公司合併財務報表附註(續)
(金額除另予註明外，均以新臺幣千元為單位)

此準則於民國106年5月發布後，另於民國109年6月發布修正，此修正除於過渡條款中將生效日延後2年(亦即由原先民國110年1月1日延後至民國112年1月1日)並提供額外豁免外，並藉由簡化部分規定而降低採用此準則成本，以及修改部分規定使部分情況更易於解釋。此準則之生效將取代過渡準則(亦即國際財務報導準則第4號「保險合約」)

(3) 負債分類為流動或非流動(國際會計準則第1號之修正)

此係針對會計準則第1號「財務報表之表達」第69段至76段中負債分類為流動或非流動進行修正。

(4) 對國際財務報導準則有限度範圍修正，包括對國際財務報導準則第3號、國際會計準則第16號及國際會計準則第37號之修正，以及年度改善

A. 更新對觀念架構之索引(國際財務報導準則第3號之修正)

此修正係藉由取代對財務報導之觀念架構的舊版索引，以2018年3月發布之最新版本索引更新國際財務報導準則第3號。另新增一項認列原則之例外，以避免因負債及或有負債產生可能的「第2日」利得或損失。此外，釐清針對不受取代架構索引影響之或有資產之既有指引。

B. 不動產、廠房及設備：意圖使用前之收益(國際會計準則第16號之修正)

此修正係就公司針對其意圖使用而準備資產時出售所產生之項目，禁止企業自不動產、廠房及設備之成本減除出售之金額；反之，企業將此等銷售收益及其相關成本認列於損益。

C. 虧損性合約－履行合約之成本(國際會計準則第37號之修正)

此修正釐清企業於評估合約是否係屬虧損性時，應予計入之成本。

D. 2018-2020年國際財務報導準則之改善

國際財務報導準則第1號之修正

此修正簡化子公司於母公司之後成為首次適用者時，關於適用國際財務報導準則第1號之累積換算調整數衡量。

國際財務報導準則第9號「金融工具」之修正

此修正釐清當企業評估金融負債之新合約條款或修改後條款是否與原始金融負債具有重大差異時所包括之費用。

復盛應用科技股份有限公司及子公司合併財務報表附註(續)
(金額除另予註明外，均以新臺幣千元為單位)

國際財務報導準則第16號「租賃」釋例之修正

此係對釋例13承租人之權益改良相關之租賃誘因進行修正。

國際會計準則第41號之修正

此修正移除衡量公允價值時現金流量不計入稅捐之規定，以使國際會計準則第41號之公允價值衡量之規定與其他國際財務報導準則之相關規定一致。

(5) 揭露倡議－會計政策(國際會計準則第1號之修正)

此修正係改善會計政策之揭露，以提供投資者及其他財務報表主要使用者更有用之資訊。

(6) 會計估計之定義(國際會計準則第8號之修正)

此修正直接定義會計估計，並對會計準則第8號「會計政策、會計估計變動及錯誤」進行其他修正，以協助企業區分會計政策變動與會計估計變動。

以上國際會計準則理事會已發布但金管會尚未認可之準則或解釋，其實際適用日期以金管會規定為準，本集團除現正評估(1)、(3)、(4)、(5)及(6)之新公布或修正準則、或解釋之潛在影響，暫時無法合理估計前述準則或解釋對本集團之影響外，其餘新公布或修正準則、或解釋對本集團並無重大影響。

四、重大會計政策之彙總說明

1. 遵循聲明

本集團民國一〇九年度及一〇八年度之合併財務報告係依據證券發行人財務報告編製準則暨經金管會認可之國際財務報導準則、國際會計準則、國際財務報導解釋及解釋公告編製。

2. 編製基礎

合併財務報表除以公允價值衡量之金融工具外，係以歷史成本為編製基礎。除另行註明者外，合併財務報表均以新臺幣千元為單位。

復盛應用科技股份有限公司及子公司合併財務報表附註(續)
(金額除另予註明外，均以新臺幣千元為單位)

3. 合併概況

合併財務報表編製原則

當本集團暴露於來自對被投資者之參與之變動報酬或對該等變動報酬享有權利，且透過其對被投資者之權力有能力影響該等報酬時，控制即達成。特別是，本集團僅於具有下列三項控制要素時，本集團始控制被投資者：

- (1) 對被投資者之權力(亦即具有賦予其現時能力以主導攸關活動之既存權利)
- (2) 來自對被投資者之參與之變動報酬之暴險或權利，及
- (3) 使用其對被投資者之權力以影響投資者報酬金額之能力

當本集團直接或間接持有少於多數之被投資者表決權或類似權利時，本集團考量所有攸關事實及情況以評估其是否對被投資者具有權力，包括：

- (1) 與被投資者其他表決權持有人間之合約協議
- (2) 由其他合約協議所產生之權利
- (3) 表決權及潛在表決權

當事實及情況顯示三項控制要素中之一項或多項發生變動時，本集團即重評估是否仍控制被投資者。

子公司自收購日(即本集團取得控制之日)起，即全部編入合併報表中，直到喪失對子公司控制之日為止。子公司財務報表之會計期間及會計政策與母公司一致。所有集團內部帳戶餘額、交易、因集團內部交易所產生之未實現內部利得與損失及股利，係全數銷除。

對子公司持股之變動，若未喪失對子公司之控制，則該股權變動係以權益交易處理。

子公司綜合損益總額係歸屬至本集團業主及非控制權益，即使非控制權益因而產生虧損餘額亦然。

若本集團喪失對子公司之控制，則

- (1) 除列子公司之資產(包括商譽)和負債；
- (2) 除列任何非控制權益之帳面金額；
- (3) 認列取得對價之公允價值；
- (4) 認列所保留任何投資之公允價值；
- (5) 認列任何利益或虧損為當期損益；
- (6) 重分類母公司之前認列於其他綜合損益之項目金額為當期損益。

復盛應用科技股份有限公司及子公司合併財務報表附註(續)
(金額除另予註明外，均以新臺幣千元為單位)

合併財務報表編製主體如下：

投資公司名稱	子公司名稱	業務性質	所持股權百分比	
			109.12.31	108.12.31
本公司	Sharphope Company Ltd.	投資控股	100%	100%
本公司	Vision International Co., Ltd.	高爾夫球桿頭之製造銷售	100%	100%
本公司	Gainsmart Group Ltd.	投資控股	100%	100%
本公司	World Gate Holdings Ltd.	投資控股	100%	100%
本公司	嘉華盛科技股份有限公司	精密鑄造之航太零配件產品之生產銷售	69.74%	69.74%
本公司	可思創品股份有限公司	純鈦餐具及廚房用品之銷售	100%	100%
本公司	民盛應用企業股份有限公司	冰上曲棍球、越野摩托車、棒球、滑雪等運動之鞋靴、頭盔及護具之研發銷售	85% (註1)	-
Sharphope Company Ltd.	Extensor World Trading Ltd. (Cayman)	國際貿易	- (註2)	100%
Sharphope Company Ltd.	Extensor World Trading Ltd. (Hong Kong)	國際貿易	100% (註2)	100% (註2)
Gainsmart Group Ltd.	FS-North America, Inc.	投資控股	100%	100%
FS-North America, Inc.	FS-Precision Tech Co., LLC	汽車零件、航太零件及精密五金之製造銷售	100%	100%
World Gate Holdings Ltd.	中山廣盛運動器材有限公司	高爾夫球桿頭之製造銷售	100%	100%
World Gate Holdings Ltd.	中山市隆興精工機械有限公司	運動器材、汽車零配件、模具等產品之製造銷售	100%	100%
World Gate Holdings Ltd.	康盛創建有限公司	國際貿易及投資控股	52.5%	52.5%
World Gate Holdings Ltd.	中山市奧博精密科技有限公司	研發及生產精密五金製品、塑料製品與包裝裝潢印刷品印刷	52.5% (註3)	52.5% (註3)
中山市奧博精密科技有限公司	中山市奧博金屬表面處理有限公司	陽極電鍍製程服務	100%	100%
中山市奧博精密科技有限公司	AUBO (VIET NAM) PRECISION TECHNOLOGY COMPANY LIMITED	生產精密五金製品及塑料製品	100%	100%
中山廣盛運動器材有限公司	中山鼎興真空科技有限公司	真空技術產品之研發及製造、真空鍍膜加工及運動器材、五金製品進出口業務	100%	100%

復盛應用科技股份有限公司及子公司合併財務報表附註(續)
(金額除另予註明外，均以新臺幣千元為單位)

投資公司名稱	子公司名稱	業務性質	所持股權百分比	
			109.12.31	108.12.31
中山市奧博精密科技有 限公司	AUBO PRECISION (HONG KONG) CO., LIMITED	國際貿易	100% (註4)	-
民盛應用企業股份有限 公司	MENXON ENTERPRISES (THAILAND) COMPANY LIMITED	冰上曲棍球鞋及越野摩托 車車靴之生產銷售	100% (註1)	-
民盛應用企業股份有限 公司	MINONE ENTERPRISES COMPANY LIMITED	越野摩托車車靴、花式溜 冰鞋及運動護具之生產 銷售	100% (註1)	-
民盛應用企業股份有限 公司	MINSON ENTERPRISES (THAILAND) COMPANY LIMITED	越野摩托車車靴及其護 具、直排輪鞋等之生產 銷售	100% (註1)	-
民盛應用企業股份有限 公司	MINTECH ENTERPRISES COMPANY LIMITED	各式鞋靴、護具等之塑膠 射出料件及運動頭盔之 生產、研發和銷售	100% (註1)	-

(註1) 本公司為拓展運動用品事業布局，多角化經營，提升經營績效，以總投資金額1,360,000千元收購民盛應用企業股份有限公司及其子公司，並以民國一〇九年十一月三十日為收購日，相關說明請詳附註六.25。

(註2) 本公司為因應開曼經濟實質法案，透過子公司Sharphope Company Ltd.以美金1元設立香港子公司Extensor World Trading Ltd. (Hong Kong)取代原有開曼子公司Extensor World Trading Ltd. (Cayman)之國際貿易功能，已於民國一〇八年七月十九日核准登記設立，並於民國一〇八年八月十四日經母公司董事會決議追認通過；另開曼子公司Extensor World Trading Ltd.(Cayman)因已完成階段性任務，為簡化組織架構並整合內部資源，已於民國一〇九年六月三十日辦理完成公司解散及清算。

(註3) 本公司於民國一〇七年透過子公司World Gate Holdings Ltd.購入康盛創建有限公司52.5%之股權後，間接持有康盛創建有限公司之100%子公司一「中山市奧博精密科技有限公司」，後為因應中山市奧博精密科技有限公司未來發展計畫，於民國一〇八年八月十四日經母公司董事會決議通過，進行相關組織重組，調整投資架構，轉由子公司World Gate Holdings Ltd.直接持有中山市奧博精密科技有限公司52.5%之股權，並於民國一〇八年十月一日完成股權移轉。

(註4) 本公司為因應境外接單需求，於民國一〇九年三月二十四日董事會決議通過，透過子公司中山市奧博精密科技有限公司以港幣100,000元設立香港子公司AUBO PRECISION (HONG KONG) CO., LIMITED，並已於民國一〇九年七月十三日核准登記設立。

復盛應用科技股份有限公司及子公司合併財務報表附註(續)
(金額除另予註明外，均以新臺幣千元為單位)

4. 外幣交易

本集團之合併財務報表係以本公司之功能性貨幣新臺幣表達。集團內的每一個體係自行決定其功能性貨幣，並以該功能性貨幣衡量其財務報表。

集團內個體之外幣交易係以交易日匯率換算為其功能性貨幣記錄。於每一報導期間結束日，外幣貨幣性項目以該日收盤匯率換算；以公允價值衡量之外幣非貨幣性項目，以衡量公允價值當日之匯率換算；以歷史成本衡量之外幣非貨幣性項目，以原始交易日之匯率換算。

除下列所述者外，因交割或換算貨幣性項目所產生之兌換差額，於發生當期認列為損益：

- (1) 為取得符合要件之資產所發生之外幣借款，其產生之兌換差額若視為對利息成本之調整者，為借款成本之一部分，予以資本化作為該項資產之成本。
- (2) 適用國際財務報導準則第9號「金融工具」之外幣項目，依金融工具之會計政策處理。
- (3) 構成報導個體對國外營運機構淨投資一部分之貨幣性項目，所產生之兌換差額原始係認列為其他綜合損益，並於處分該淨投資時，自權益重分類至損益。

當非貨幣性項目之利益或損失認列為其他綜合損益時，該利益或損失之任何兌換組成部分認列為其他綜合損益。當非貨幣性項目之利益或損失認列為損益時，該利益或損失之任何兌換組成部分認列為損益。

5. 外幣財務報表之換算

編製合併財務報表時，國外營運機構之資產與負債係以該資產負債表日之收盤匯率換算為新臺幣，收益及費損項目係以當期平均匯率換算。因換算而產生之兌換差額認列為其他綜合損益，並於處分該國外營運機構時，將先前已認列於其他綜合損益並累計於權益項下之單獨組成部分之累計兌換差額，於認列處分損益時，自權益重分類至損益。涉及對包含國外營運機構之子公司喪失控制之部分處分，及部分處分對包含國外營運機構之關聯企業或聯合協議之權益後，所保留之權益係一包含國外營運機構之金融資產者，亦按處分處理。

復盛應用科技股份有限公司及子公司合併財務報表附註(續)
(金額除另予註明外，均以新臺幣千元為單位)

在未喪失控制下部分處分包含國外營運機構之子公司時，按比例將認列於其他綜合損益之累計兌換差額重新歸屬予該國外營運機構之非控制權益，而不認列為損益；在未喪失重大影響或聯合控制下，部分處分包含國外營運機構之關聯企業或聯合協議時，累計兌換差額則按比例重分類至損益。

本集團因收購國外營運機構產生之商譽及對其資產與負債帳面金額所作之公允價值調整，視為該國外營運機構之資產及負債，並以其功能性貨幣列報。

6. 資產與負債區分流動與非流動之分類標準

有下列情況之一者，分類為流動資產，非屬流動資產，則分類為非流動資產：

- (1) 預期於其正常營業週期中實現該資產，或意圖將其出售或消耗。
- (2) 主要為交易目的而持有該資產。
- (3) 預期於報導期間後十二個月內實現該資產。
- (4) 現金或約當現金，但於報導期間後至少十二個月將該資產交換或用以清償負債受到限制者除外。

有下列情況之一者，分類為流動負債，非屬流動負債，則分類為非流動負債：

- (1) 預期於其正常營業週期中清償該負債。
- (2) 主要為交易目的而持有該負債。
- (3) 預期於報導期間後十二個月內到期清償該負債。
- (4) 不能無條件將清償期限遞延至報導期間後至少十二個月之負債。負債之條款，可能依交易對方之選擇，以發行權益工具而導致其清償者，並不影響其分類。

7. 現金及約當現金

現金及約當現金係庫存現金、活期存款及可隨時轉換成定額現金且價值變動風險甚小之短期並具高度流動性之定期存款或投資(包括合約期間三個月內之定期存款)。

8. 金融工具

金融資產與金融負債於本集團成為該金融工具合約條款之一方時認列。

符合國際財務報導準則第9號「金融工具」適用範圍之金融資產與金融負債，於原始認列時，係依公允價值衡量，直接可歸屬於金融資產與金融負債(除分類為透過損益按公允價值衡量之金融資產及金融負債外)取得或發行之交易成本，係從該金融資產及金融負債之公允價值加計或減除。

復盛應用科技股份有限公司及子公司合併財務報表附註(續)
(金額除另予註明外，均以新臺幣千元為單位)

(1) 金融資產之認列與衡量

本集團所有慣例交易金融資產之認列與除列，採交易日會計處理。

本集團以下列兩項為基礎將金融資產分類為後續按攤銷後成本衡量、透過其他綜合損益按公允價值衡量或透過損益按公允價值衡量之金融資產：

- A. 管理金融資產之經營模式
- B. 金融資產之合約現金流量特性

按攤銷後成本衡量之金融資產

同時符合下列兩條件之金融資產，按攤銷後成本衡量，並以應收票據、應收帳款、按攤銷後成本衡量之金融資產及其他應收款等項目列報於資產負債表：

- A. 管理金融資產之經營模式：持有金融資產以收取合約現金流量
- B. 金融資產之合約現金流量特性：現金流量完全為支付本金及流通在外本金金額之利息

此等金融資產(不包括涉及避險關係者)後續以攤銷後成本【原始認列時衡量之金額，減除已償付之本金，加計或減除該原始金額與到期金額間差額之累積攤銷數(使用有效利息法)，並調整備抵損失】衡量。於除列、透過攤銷程序或認列減損利益或損失時，將其利益或損失認列於損益。

以有效利息法(以有效利率乘以金融資產總帳面金額)或下列情況計算之利息，則認列於損益：

- A. 如屬購入或創始之信用減損金融資產，以信用調整後有效利率乘以金融資產攤銷後成本
- B. 非屬前者，惟後續變成信用減損者，以有效利率乘以金融資產攤銷後成本

透過其他綜合損益按公允價值衡量之金融資產

同時符合下列兩條件之金融資產，按透過其他綜合損益按公允價值衡量，並以透過其他綜合損益按公允價值衡量之金融資產列報於資產負債表：

- A. 管理金融資產之經營模式：收取合約現金流量及出售金融資產
- B. 金融資產之合約現金流量特性：現金流量完全為支付本金及流通在外本金金額之利息

復盛應用科技股份有限公司及子公司合併財務報表附註(續)
(金額除另予註明外，均以新臺幣千元為單位)

此類金融資產相關損益之認列說明如下：

- A. 除列或重分類前，除減損利益或損失與外幣兌換損益認列於損益外，其利益或損失係認列於其他綜合損益
- B. 除列時，先前認列於其他綜合損益之累積利益或損失係自權益重分類至損益作為重分類調整
- C. 以有效利息法(以有效利率乘以金融資產總帳面金額)或下列情況計算之利息，則認列於損益：
 - (a) 如屬購入或創始之信用減損金融資產，以信用調整後有效利率乘以金融資產攤銷後成本
 - (b) 非屬前者，惟續後變成信用減損者，以有效利率乘以金融資產攤銷後成本

此外，對於屬國際財務報導準則第9號適用範圍之權益工具，且該權益工具既非持有供交易，亦非適用國際財務報導準則第3號之企業合併中之收購者所認列之或有對價，於原始認列時，選擇(不可撤銷)將其後續公允價值變動列報於其他綜合損益。列報於其他綜合損益中之金額後續不得移轉至損益(處分該等權益工具時，將列入其他權益項目之累積金額，直接轉入保留盈餘)，並以透過其他綜合損益按公允價值衡量之金融資產列報於資產負債表。投資之股利則認列於損益，除非該股利明顯代表部分投資成本之回收。

透過損益按公允價值衡量之金融資產

除前述符合特定條件而按攤銷後成本衡量或透過其他綜合損益按公允價值衡量外，金融資產均採透過損益按公允價值衡量，並以透過損益按公允價值衡量之金融資產及應收帳款列報於資產負債表。

此類金融資產以公允價值衡量，其再衡量產生之利益或損失認列為損益，該認列為損益之利益或損失包含該金融資產所收取之任何股利或利息。

(2) 金融資產減損

本集團對按攤銷後成本衡量之金融資產，係以預期信用損失認列並衡量備抵損失。

本集團以反映下列各項之方式衡量預期信用損失：

- A. 藉由評估各可能結果而決定之不偏且以機率加權之金額
- B. 貨幣時間價值
- C. 與過去事項、現時狀況及未來經濟狀況預測有關之合理且可佐證之資訊(於資產負債表日無須過度成本或投入即可取得者)

復盛應用科技股份有限公司及子公司合併財務報表附註(續)
(金額除另予註明外，均以新臺幣千元為單位)

衡量備抵損失之方法說明如下：

- A. 按12個月預期信用損失金額衡量：包括金融資產自原始認列後信用風險未顯著增加，或於資產負債表日判定為信用風險低者。此外，亦包括前一報導期間按存續期間預期信用損失金額衡量備抵損失，但於本期資產負債表日不再符合自原始認列後信用風險已顯著增加之條件者。
- B. 存續期間預期信用損失金額衡量：包括金融資產自原始認列後信用風險已顯著增加，或屬購入或創始之信用減損金融資產。
- C. 對於屬國際財務報導準則第15號範圍內之交易所產生之應收帳款或合約資產，本集團採用存續期間預期信用損失金額衡量備抵損失。
- D. 對於屬國際財務報導準則第16號範圍內之交易所產生之應收租賃款，本集團採用存續期間預期信用損失金額衡量備抵損失。

本集團於每一資產負債表日，以比較金融工具於資產負債表日與原始認列日之違約風險之變動，評估金融工具於原始認列後之信用風險是否已顯著增加。另與信用風險相關資訊請詳附註十二。

(3) 金融資產除列

本集團持有之金融資產於符合下列情況之一時除列：

- A. 來自金融資產現金流量之合約權利終止。
- B. 已移轉金融資產且將該資產所有權之幾乎所有風險及報酬移轉予他人。
- C. 既未移轉亦未保留資產所有權之幾乎所有風險及報酬，但已移轉對資產之控制。

一金融資產整體除列時，其帳面金額與已收取或可收取對價加計認列於其他綜合損益之任何累計利益或損失總和間之差額係認列於損益。

(4) 金融負債及權益工具

負債或權益之分類

本集團發行之負債及權益工具係依據合約協議之實質與金融負債及權益工具之定義分類為金融負債或權益。

權益工具

權益工具係指表彰本集團於資產減除所有負債後剩餘權益之任何合約，本集團發行之權益工具係以取得之價款扣除直接發行成本後之金額認列。

復盛應用科技股份有限公司及子公司合併財務報表附註(續)
(金額除另予註明外，均以新臺幣千元為單位)

金融負債

符合國際財務報導準則第9號適用範圍之金融負債於原始認列時，分類為以攤銷後成本衡量之金融負債。

以攤銷後成本衡量之金融負債

以攤銷後成本衡量之金融負債包括應付款項及借款等，於原始認列後，續後以有效利率法衡量。當金融負債除列及透過有效利率法攤提時，將其相關損益及攤銷數認列於損益。

攤銷後成本之計算考量取得時之折價或溢價及交易成本。

金融負債之除列

當金融負債之義務解除、取消或失效時，則除列該金融負債。

當本集團與債權人間就具重大差異條款之債務工具進行交換，或對現有金融負債之全部或部分條款作重大修改(不論是否因財務困難)，以除列原始負債並認列新負債之方式處理，除列金融負債時，將其帳面金額與所支付或應支付對價總額(包括移轉之非現金資產或承擔之負債)間之差額認列於損益。

(5) 金融資產及負債之互抵

金融資產及金融負債僅於已認列金額目前具互抵之法律行使權利且有意圖以淨額交割或同時變現資產及清償負債時，方能予以互抵並以淨額列示於資產負債表。

9. 公允價值衡量

公允價值係指於衡量日，市場參與者間在有秩序之交易中出售某一資產所能收取或移轉某一負債所需支付之價格。公允價值衡量假設該出售資產或移轉負債之交易發生於下列市場之一：

- (1) 該資產或負債之主要市場，或
- (2) 若無主要市場，該資產或負債之最有利市場

主要或最有利市場必須是集團所能進入以進行交易者。

復盛應用科技股份有限公司及子公司合併財務報表附註(續)
(金額除另予註明外，均以新臺幣千元為單位)

資產或負債之公允價值衡量係使用市場參與者於定價資產或負債時會使用之假設，其假設該等市場參與者依其經濟最佳利益為之。

非金融資產之公允價值衡量考量市場參與者藉由將該資產用於其最高及最佳使用或藉由將該資產出售予會將該資產用於其最高及最佳使用之另一市場參與者，以產生經濟效益之能力。

本集團採用在相關情況下適合且有足夠資料可得之評價技術以衡量公允價值，並最大化攸關可觀察輸入值之使用且最小化不可觀察輸入值之使用。

10. 存貨

存貨按逐項比較之成本與淨變現價值孰低法評價。

成本指為使存貨達到可供銷售或可供生產狀態及地點所產生之成本：

原物料 — 以實際進貨成本，採加權平均法。

製成品及在製品 — 包括直接原料、人工及以正常產能分攤之固定製造費用，但不包含借款成本。

淨變現價值指在正常情況下，估計售價減除至完工尚須投入之成本及銷售費用後之餘額。

勞務提供係依據國際財務報導準則第15號之規定處理，非屬存貨範圍。

11. 採用權益法之投資

本集團對關聯企業之投資除分類為待出售資產外，係採用權益法處理。關聯企業係指本集團對其有重大影響者。合資係指本集團對聯合協議(具聯合控制者)之淨資產具有權利者。

於權益法下，投資關聯企業或合資於資產負債表之列帳，係以成本加計取得後本集團對該關聯企業或合資淨資產變動數依持股比例認列之金額。對關聯企業或合資投資之帳面金額及其他相關長期權益於採用權益法減少至零後，於發生法定義務、推定義務或已代關聯企業支付款項之範圍內，認列額外損失及負債。本集團與關聯企業或合資間交易所產生之未實現損益，則依其對關聯企業或合資之權益比例銷除。

復盛應用科技股份有限公司及子公司合併財務報表附註(續)
(金額除另予註明外，均以新臺幣千元為單位)

當關聯企業或合資之權益變動並非因損益及其他綜合損益項目而發生且不影響本集團對其持股比例時，本集團係按持股比例認列相關所有權權益變動。因而所認列之資本公積於後續處分關聯企業或合資時，係按處分比例轉列損益。

關聯企業或合資增發新股時，本集團未按持股比例認購致使投資比例發生變動，因而使本集團對該關聯企業或合資所享有之淨資產持份發生增減者，以「資本公積」及「採用權益法之投資」調整該增減數。於投資比例變動為減少時，另將先前已認列於其他綜合損益之相關項目，依減少比例重分類至損益或其他適當科目。前述所認列之資本公積於後續處分關聯企業或合資時，係按處分比例轉列損益。

關聯企業或合資之財務報表係就與集團相同之報導期間編製，並進行調整以使其會計政策與本集團之會計政策一致。

本集團於每一報導期間結束日依國際會計準則第28號「投資關聯企業及合資」之規定確認是否有客觀證據顯示對關聯企業或合資之投資發生減損，若有減損之客觀證據，本集團即依國際會計準則第36號「資產減損」之規定以關聯企業或合資之可回收金額與帳面金額間之差異數計算減損金額，並將該金額認列於對關聯企業或合資之損益中。前述可回收金額如採用該投資之使用價值，本集團則依據下列估計決定相關使用價值：

- (1) 本集團所享有關聯企業或合資估計未來產生現金流量現值之份額，包括關聯企業或合資因營運所產生之現金流量及最終處分該投資所得之價款；或
- (2) 本集團預期由該投資收取股利及最終處分該投資所產生之估計未來現金流量現值。

因構成投資關聯企業或合資帳面金額之商譽組成項目，並未單獨認列，故無須對其適用國際會計準則第36號「資產減損」商譽減損測試之規定。

當喪失對關聯企業之重大影響或對合資之聯合控制時，本集團係以公允價值衡量並認列所保留之投資部分。喪失重大影響或聯合控制時，該投資關聯企業或合資之帳面金額與所保留投資之公允價值加計處分所得價款間之差額，則認列為損益。此外，當對關聯企業之投資成為對合資之投資，或對合資之投資成為對關聯企業之投資時，本集團持續適用權益法而不對保留權益作再衡量。

復盛應用科技股份有限公司及子公司合併財務報表附註(續)
(金額除另予註明外，均以新臺幣千元為單位)

12. 不動產、廠房及設備

不動產、廠房及設備係以取得成本為認列基礎，並減除累計折舊及累計減損後列示，前述成本包含不動產、廠房及設備之拆卸、移除及復原其所在地點之成本及因未完工程所產生之必要利息支出。不動產、廠房及設備之各項組成若屬重大，則單獨提列折舊。當不動產、廠房及設備之重大組成項目須被定期重置，本集團將該項目視為個別資產並以特定耐用年限及折舊方法分別認列。該等被重置部分之帳面金額，則依國際會計準則第16號「不動產、廠房及設備」之除列規定予以除列。重大檢修成本若符合認列條件，係視為替換成本而認列為廠房及設備帳面金額之一部分，其他修理及維護支出則認列至損益。

折舊係以直線法按下列資產之估計耐用年限計提：

房屋及建築	6～45年
機器設備	1～10年
其他設備	2～16年

不動產、廠房及設備之項目或任一重要組成部分於原始認列後，若予處分或預期未來不會因使用或處分而有經濟效益之流入，則予以除列並認列損益。

不動產、廠房及設備之殘值、耐用年限及折舊方法係於每一財務年度終了時評估，若預期值與先前之估計不同時，該變動視為會計估計變動。

13. 租賃

本集團就合約成立日評估是否係屬(或包含)租賃。若合約轉讓對已辨認資產之使用之控制權一段時間以換得對價，該合約係屬(或包含)租賃。為評估合約是否轉讓對已辨認資產之使用之控制權一段時間，本公司評估在整個使用期間是否具有下列兩者：

- (1) 取得來自使用已辨認資產之幾乎所有經濟效益之權利；及
- (2) 主導已辨認資產之使用之權利。

對於合約係屬(或包含)租賃者，本集團將合約中每一租賃組成部分作為單獨租賃，並與合約中之非租賃組成部分分別處理。對於合約包含一項租賃組成部分以及一項或多項之額外租賃或非租賃組成部分者，本集團以每一租賃組成部分之相對單獨價格及非租賃組成部分之彙總單獨價格為基礎，將合約中之對價分攤至該租賃組成部分。租賃及非租賃組成部分之相對單獨價格，以出租人(或類似供應者)分別對該組成部分(或類似組成部分)收取之價格為基礎決定。若可觀察之單獨價格並非隨時可得，本集團最大化可觀察資訊之使用以估計該單獨價格。

復盛應用科技股份有限公司及子公司合併財務報表附註(續)
(金額除另予註明外，均以新臺幣千元為單位)

集團為承租人

除符合並選擇短期租賃或低價值標的資產之租賃外，當本集團係租賃合約之承租人時，對所有租賃認列使用權資產及租賃負債。

本集團於開始日，按於該日尚未支付之租賃給付之現值衡量租賃負債。若租賃隱含利率容易確定，租賃給付使用該利率折現。若該利率並非容易確定，使用承租人增額借款利率。於開始日，計入租賃負債之租賃給付，包括與租賃期間內之標的資產使用權有關且於該日尚未支付之下列給付：

- (1) 固定給付(包括實質固定給付)，減除可收取之任何租賃誘因；
- (2) 取決於某項指數或費率之變動租賃給付(採用開始日之指數或費率原始衡量)；
- (3) 殘值保證下承租人預期支付之金額；
- (4) 購買選擇權之行使價格，若本集團可合理確定將行使該選擇權；及
- (5) 租賃終止所須支付之罰款，若租賃期間反映承租人將行使租賃終止之選擇權。

開始日後，本集團按攤銷後成本基礎衡量租賃負債，以有效利率法增加租賃負債帳面金額，反映租賃負債之利息；租賃給付之支付減少租賃負債帳面金額。

本集團於開始日，按成本衡量使用權資產，使用權資產之成本包含：

- (1) 租賃負債之原始衡量金額；
- (2) 於開始日或之前支付之任何租賃給付，減除收取之任何租賃誘因；
- (3) 承租人發生之任何原始直接成本；及
- (4) 承租人拆卸、移除標的資產及復原其所在地點，或將標的資產復原至租賃之條款及條件中所要求之狀態之估計成本。

使用權資產後續衡量以成本減除累計折舊及累計減損損失後列示，亦即適用成本模式衡量使用權資產。

若租賃期間屆滿時標的資產所有權移轉予本集團，或若使用權資產之成本反映本集團將行使購買選擇權，則自開始日起至標的資產耐用年限屆滿時，對使用權資產提列折舊。否則，本集團自開始日起至使用權資產之耐用年限屆滿時或租賃期間屆滿時兩者之較早者，對使用權資產提列折舊。

復盛應用科技股份有限公司及子公司合併財務報表附註(續)
(金額除另予註明外，均以新臺幣千元為單位)

本集團適用國際會計準則第36號「資產減損」判定使用權資產是否發生減損並處理任何已辨認之減損損失。

除符合並選擇短期租賃或低價值標的資產之租賃外，本集團於資產負債表列報使用權資產及租賃負債，並於綜合損益表分別列報與租賃相關之折舊費用及利息費用。

本集團對短期租賃及低價值標的資產之租賃，選擇按直線基礎或另一種有系統之基礎，將有關該等租賃之租賃給付於租賃期間認列為費用。

集團為出租人

本集團於合約成立日將其每一租賃分類為營業租賃或融資租賃。租賃如移轉附屬於標的資產所有權之幾乎所有風險與報酬，係分類為融資租賃；若未移轉，則分類為營業租賃。於開始日，本集團於資產負債表認列融資租賃下所持有之資產，並按租賃投資淨額將其表達為應收融資租賃款。

對於合約包含租賃組成部分以及非租賃組成部分，本集團適用國際財務報導準則第15號規定分攤合約中之對價。

本集團按直線基礎或另一種有系統之基礎，將來自營業租賃之租賃給付認列為租金收入。對於營業租賃之非取決於某項指數或費率之變動租賃給付，於發生時認列為租金收入。

14. 無形資產

單獨取得之無形資產於原始認列時係以成本衡量。透過企業合併取得之無形資產成本為收購日之公允價值。無形資產於原始認列後，係以其成本減除累計攤銷及累計減損損失後之金額作為帳面金額。不符合認列條件之內部產生無形資產不予資本化，而係於發生時認列至損益。

無形資產之耐用年限區分為有限及非確定耐用年限。

有限耐用年限之無形資產係於其耐用年限內攤銷，並於存有減損跡象時進行減損測試。有限耐用年限之無形資產攤銷期間及攤銷方法係至少於每一財務年度結束時進行複核。若資產之預估耐用年限與先前之估計不同或未來經濟效益消耗之預期型態已發生改變，則攤銷方法或攤銷期間將予以調整並視為會計估計變動。

復盛應用科技股份有限公司及子公司合併財務報表附註(續)
(金額除另予註明外，均以新臺幣千元為單位)

非確定耐用年限之無形資產不予攤銷，但於每一年度依個別資產或現金產生單位層級進行減損測試。非確定耐用年限之無形資產係於每期評估是否有事件及情況繼續支持該資產之耐用年限仍屬非確定。若耐用年限由非確定改為有限耐用年限時，則推延適用。

無形資產之除列所產生之利益或損失係認列至損益。

客戶關係

客戶關係係因合併而產生成本，於其估計效益年限(七年)採直線法攤提。

技術及Know-how

技術及Know-how係因合併而產生成本，於其估計效益年限(七年)採直線法攤提。

電腦軟體

電腦軟體成本於其估計效益年限(一年至二年)採直線法攤提。

本集團無形資產會計政策彙總如下：

	客戶關係	技術及Know-how	電腦軟體
耐用年限	有限	有限	有限
使用之攤銷方法	於估計效益年限以 直線法攤銷	於估計效益年限以 直線法攤銷	於估計效益年限以 直線法攤銷
內部產生或外部取得	外部取得	外部取得	外部取得

15. 非金融資產之減損

本集團於每一報導期間結束日評估所有適用國際會計準則第36號「資產減損」之資產是否存有減損跡象。如有減損跡象或須針對某一資產每年定期進行減損測試，本集團即以個別資產或資產所屬之現金產生單位進行測試。減損測試結果如資產或資產所屬現金產生單位之帳面金額大於其可回收金額，則認列減損損失。可回收金額為淨公允價值或使用價值之較高者。

本集團於每一報導期間結束日針對商譽以外之資產，評估是否有跡象顯示先前已認列之減損損失可能已不存在或減少。如存有此等跡象，本集團即估計該資產或現金產生單位之可回收金額。若可回收金額因資產之估計服務潛能變動而增加時，則迴轉減損。惟迴轉後帳面金額不超過資產在未認列減損損失情況下，減除應提列折舊或攤銷後之帳面金額。

復盛應用科技股份有限公司及子公司合併財務報表附註(續)
(金額除另予註明外，均以新臺幣千元為單位)

商譽所屬之現金產生單位或群組，不論有無減損跡象，係每年定期進行減損測試。減損測試結果如須認列減損損失，則先行減除商譽，減除不足之數再依帳面金額之相對比例分攤至商譽以外之其他資產。商譽之減損，一經認列，嗣後不得以任何理由迴轉。

繼續營業單位之減損損失及迴轉數係認列於損益。

16. 負債準備

負債準備之認列條件係因過去事件所產生之現時義務(法定義務或推定義務)，於清償義務時，很有可能需要流出具經濟效益之資源，且該義務金額能可靠估計。當本集團預期某些或所有負債準備可被歸墊時，只有當歸墊幾乎完全確定時認列為單獨資產。若貨幣時間價值影響重大時，負債準備以可適當反映負債特定風險之現時稅前利率折現。負債折現時，因時間經過而增加之負債金額，認列為借款成本。

除役、復原及修復成本之負債準備

拆卸、移除不動產、廠房及設備及復原其所在地點所產生之除役負債準備，其金額以預期清償義務之現金流量估計折現值衡量，且將該除役成本認列為資產成本之一部分。現金流量以反映除役負債特定風險之現時稅前利率折現。負債準備之折現攤銷於發生時認列為借款成本。估計之未來除役成本於每個報導期間結束日進行適當之評估及調整。未來除役成本之估計變動或折現率之改變，相對增加或減少相關資產成本。

其他長期負債準備

本集團依據管理階層之判斷及其他已知原因，估計未來將發生之員工職災費用認列為什項支出，並估列相關負債準備。

17. 收入認列

本集團與客戶合約之收入主要包括銷售商品及提供勞務，會計處理分別說明如下：

銷售商品

本集團製造並銷售商品，於承諾之商品運送至客戶端且客戶取得其控制(即客戶主導該商品之使用並取得該商品之幾乎所有剩餘效益之能力)時認列收入，主要商品為高爾夫球具產品，以合約敘明之價格為基礎認列收入。

復盛應用科技股份有限公司及子公司合併財務報表附註(續)
(金額除另予註明外，均以新臺幣千元為單位)

本集團對於部分提供銷售商品之合約，於簽約時即先向客戶收取部分對價，本集團承擔須於後續提供勞務之義務，故認列為合約負債。

本集團前述合約負債轉列收入之期間通常不超過一年，並未導致重大財務組成部分之產生。

提供勞務

本集團提供之勞務服務主要為技術服務收入，該等服務依相關協議內容認列收入，且大部分合約協議價款係於技術服務提供後之合約期間平均收取。

18. 退職後福利計畫

本公司及國內子公司員工退休辦法適用於所有正式任用之員工，員工退休基金全數提存於勞工退休準備金監督委員會管理，並存入退休基金專戶，由於上述退休金係以退休準備金監督委員會名義存入，與本公司及國內子公司完全分離，故未列入上開合併財務報表中。國外子公司及分公司員工退休辦法係依當地法令規定辦理。

對於屬確定提撥計畫之退職後福利計畫，本公司及國內子公司每月負擔之員工退休金提撥率，不得低於員工每月薪資百分之六，所提撥之金額認列為當期費用；國外子公司及分公司則依當地特定比例提撥並認列為當期費用。

對於屬確定福利計畫之退職後福利計畫，依據預計單位福利法於年度報導期間結束日按精算報告提列。淨確定福利負債(資產)再衡量數包括計畫資產報酬與資產上限影響數之任何變動，並減除包含於淨確定福利負債(資產)淨利息之金額，以及精算損益。淨確定福利負債(資產)再衡量數於發生時，列入其他綜合損益項下，並立即認列於保留盈餘。前期服務成本為計畫修正或縮減所產生之確定福利義務現值之變動數，且於下列兩者較早之日期認列為費用：

- (1) 當計畫修正或縮減發生時；及
- (2) 當集團認列相關重組成本或離職福利時。

淨確定福利負債(資產)淨利息係由淨確定福利負債(資產)乘以折現率決定，兩者均於年度報導期間開始時決定，再考量該期間淨確定福利負債(資產)因提撥金及福利支付產生之任何變動。

復盛應用科技股份有限公司及子公司合併財務報表附註(續)
(金額除另予註明外，均以新臺幣千元為單位)

19. 所得稅

所得稅費用(利益)係指包含於決定本期損益中，與當期所得稅及遞延所得稅有關之彙總數。

當期所得稅

與本期及前期有關之本期所得稅負債(資產)，係以報導期間結束日已立法或實質性立法之稅率及稅法衡量。當期所得稅與認列於其他綜合損益或直接認列於權益之項目有關者，係分別認列於其他綜合損益或權益而非損益。

未分配盈餘加徵營利事業所得稅部分，於股東會決議分配盈餘之日列為所得稅費用。

遞延所得稅

遞延所得稅係就報導期間結束日，資產與負債之課稅基礎與其於資產負債表之帳面金額間所產生之暫時性差異予以計算。

除下列兩者外，所有應課稅暫時性差異皆予認列為遞延所得稅負債：

- (1) 商譽之原始認列；或非屬企業合併交易所產生，且於交易當時既不影響會計利潤亦不影響課稅所得(損失)之資產或負債原始認列；
- (2) 因投資子公司、關聯企業及聯合協議權益所產生，其迴轉時點可控制且於可預見之未來很有可能不會迴轉之應課稅暫時性差異。

除下列兩者外，可減除暫時性差異、未使用課稅損失及未使用所得稅抵減產生之遞延所得稅資產，於很有可能有未來課稅所得之範圍內認列：

- (1) 與非屬企業合併交易，且於交易當時既不影響會計利潤亦不影響課稅所得(損失)之資產或負債原始認列所產生之可減除暫時性差異有關；
- (2) 與投資子公司、關聯企業及聯合協議權益所產生之可減除暫時性差異有關，僅於可預見之未來很有可能迴轉且迴轉當時有足夠之課稅所得以供該暫時性差異使用之範圍內認列。

復盛應用科技股份有限公司及子公司合併財務報表附註(續)
(金額除另予註明外，均以新臺幣千元為單位)

遞延所得稅資產及負債係以預期資產實現或負債清償當期之稅率衡量，該稅率並以報導期間結束日已立法或實質性立法之稅率及稅法為基礎。遞延所得稅資產及負債之衡量係反映報導期間結束日預期回收資產或清償負債帳面金額之方式所產生之租稅後果。遞延所得稅與不列於損益之項目有關者，亦不認列於損益，而係依其相關交易認列於其他綜合損益或直接認列於權益。遞延所得稅資產於每一報導期間結束日予以重新檢視並認列。

遞延所得稅資產與負債僅於本期所得稅資產及本期所得稅負債之互抵具有法定執行權，且遞延所得稅係屬同一納稅主體並與由同一稅捐機關課徵之所得稅有關時，可予互抵。

20. 企業合併與商譽

企業合併係採用收購法進行會計處理。企業合併之移轉對價、所取得之可辨認資產及承擔之負債，係以收購日之公允價值衡量。收購者針對每一企業合併，係以公允價值或被收購者可辨認淨資產之相對比例衡量非控制權益。所發生之收購相關成本係當期費用化並包括於管理費用。

本集團收購業務時，係依據收購日所存在之合約條件、經濟情況及其他相關情況，進行資產與負債分類與指定是否適當之評估，包括被收購者所持有主契約中嵌入式衍生金融工具之分離考量。

企業合併如係分階段完成者，則收購者先前所持有被收購者之權益，係以收購日之公允價值重新衡量，並將所產生之利益或損失認列為當期損益。

收購者預計移轉之或有對價將以收購日之公允價值認列。被視為資產或負債之或有對價，其續後之公允價值變動將依國際財務報導準則第9號規定認列為當期損益或其他綜合損益之變動。惟或有對價如係分類為權益時，則在其最終於權益項下結清前，均不予以重新衡量。

商譽之原始衡量係所移轉之對價加計非控制權益後之總數，超過本集團所取得可辨認資產與負債公允價值之金額；此對價如低於所取得淨資產公允價值，其差額則認列為當期損益。

復盛應用科技股份有限公司及子公司合併財務報表附註(續)
(金額除另予註明外，均以新臺幣千元為單位)

商譽於原始認列後，係以成本減累計減損衡量。因企業合併所產生之商譽自取得日起分攤至集團中預期自此合併而受益之每一現金產生單位，無論被收購者之其他資產或負債是否歸屬於此等現金產生單位。每一受攤商譽之單位或單位群組代表為內部管理目的監管商譽之最低層級，且不大於彙總前之營運部門。

處分部分包含商譽之現金產生單位時，此處分部分之帳面金額包括與被處分營運有關之商譽。所處分之商譽，係依據該被處分營運與所保留部分之相對可回收金額予以衡量。

五、重大會計判斷、估計及假設不確定性之主要來源

本集團編製合併財務報表時，管理階層須於報導期間結束日進行估計及假設，此將影響收入、費用、資產與負債報導金額及或有負債之揭露。然而，這些重大假設與估計之不確定性可能導致資產或負債之帳面金額須於未來期間進行重大調整之結果。

估計及假設

於報導期間結束日對有關未來所作之估計及假設不確定性之主要來源資訊，具有導致資產及負債帳面金額於下一財務年度重大調整之重大風險。茲說明如下：

1. 退職後福利計畫

退職後福利計畫之確定福利成本與確定福利義務現值係取決於精算評價。精算評價牽涉各種不同假設，包括：折現率及預期薪資之增減變動等。

2. 所得稅

所得稅的不確定性存在於對複雜稅務法規之解釋、產生未來課稅所得的金額及時點。由於廣泛的國際商業關係與契約的長期性和複雜性，其實際結果與所作假設間產生之差異，或此等假設於未來之改變，可能迫使將已入帳的所得稅利益和費用於未來予以調整。對所得稅之提列，係依據本集團營業所在各國之稅捐機關可能的查核結果，所作之合理估計。所提列的金額是基於不同因素，例如：以往稅務查核經驗及課稅主體與所屬稅捐機關對稅務法規解釋之不同。此解釋之差異，因集團個別企業所在地之情況，而可能產生各種議題。

復盛應用科技股份有限公司及子公司合併財務報表附註(續)
(金額除另予註明外，均以新臺幣千元為單位)

未使用之課稅損失與所得稅抵減遞轉後期及可減除暫時性差異，係於未來很有可能產生課稅所得或有應課稅暫時性差異之範圍內，認列遞延所得稅資產。決定遞延所得稅資產可認列之金額係以未來課稅所得及應課稅暫時性差異可能發生之時點及水準併同未來之稅務規劃策略為估計之依據。

3. 應收款項-減損損失之估計

本集團應收款項減損損失之估計係採用存續期間預計信用損失金額衡量，將依據合約可收取之合約現金流量(帳面金額)與預期收取之現金流量(評估前瞻資訊)兩者間差額之現值為信用損失，惟短期應收款之折現影響不重大，信用損失以未折現之差額衡量。若未來實際現金流量少於預期，可能會產生重大減損損失，請詳附註六。

4. 存貨

存貨淨變現價值之估計值係考量存貨發生毀損、全部或部分過時或售價下跌等情況，以估計時可得之存貨預期變現金額之最可靠證據為之，請詳附註六。

5. 負債準備

負債準備之認列條件係因過去事件所產生之現時義務(法定義務或推定義務)，於清償義務時，很有可能需要流出具經濟效益之資源，且該義務金額能可靠估計。

六、重要會計項目之說明

1. 現金及約當現金

	109.12.31	108.12.31
庫存現金及零用金	\$2,115	\$1,349
支票及活期存款	1,558,092	2,550,500
定期存款	12,968	113,894
合 計	<u>\$1,573,175</u>	<u>\$2,665,743</u>

復盛應用科技股份有限公司及子公司合併財務報表附註(續)
(金額除另予註明外，均以新臺幣千元為單位)

2. 透過損益按公允價值衡量之金融資產

	109.12.31	108.12.31
強制透過損益按公允價值衡量：		
特別股股票	\$177,466	\$181,748
理財商品	56,157	-
非上市櫃股票	1,400	1,400
美元積極型組合	401	389
合 計	<u>\$235,424</u>	<u>\$183,537</u>
流 動	\$233,623	\$181,748
非 流 動	1,801	1,789
合 計	<u>\$235,424</u>	<u>\$183,537</u>

本集團上述透過損益按公允價值衡量之金融資產未有提供擔保之情形。

3. 按攤銷後成本衡量之金融資產

	109.12.31	108.12.31
定期存款	\$15,000	\$15,000
使用受限制之活期存款	14,700	2,158
資金回台專法款項(註)	259,757	-
合 計	<u>\$289,457</u>	<u>\$17,158</u>
流 動	\$29,700	\$17,158
非 流 動	259,757	-
合 計	<u>\$289,457</u>	<u>\$17,158</u>

(註) 本集團於民國一〇九年四月申請適用「境外資金匯回管理運用及課稅條例」，經財政部北區國稅局核准開立外匯存款專戶，並於民國一〇九年八月匯回境外轉投資收益美金10,000千元，適用8%扣繳稅率。支付美金800千元所得稅後，剩餘款項美金9,200千元(折合新台幣258,980千元)及其產生之當期利息收入美金28千元(折合新台幣777千元)，依前述專法規定，未從事實質投資及金融投資之資金，應於外匯存款專戶內存放達五年，於期限屆滿後分三年提取，相關所得稅認列資訊，請參閱附註六.23。

本集團將部分金融資產分類為按攤銷後成本衡量之金融資產，備抵損失相關資訊，請詳附註六.18，提供擔保情形請詳附註八，與信用風險相關資訊請詳附註十二。

復盛應用科技股份有限公司及子公司合併財務報表附註(續)
(金額除另予註明外，均以新臺幣千元為單位)

4. 應收票據

	109.12.31	108.12.31
應收票據—因營業而發生(總帳面金額)	\$8,661	\$13,144
減：備抵損失	-	-
合 計	<u>\$8,661</u>	<u>\$13,144</u>

本集團之應收票據未有提供擔保之情況。

本集團依國際財務報導準則第9號規定評估減損，備抵損失相關資訊，請詳附註六.18，與信用風險相關資訊請詳附註十二。

5. 應收帳款淨額

	109.12.31	108.12.31
應收帳款(總帳面金額)	\$3,777,110	\$3,069,401
減：備抵損失	(6,489)	(6,257)
小 計	<u>\$3,770,621</u>	<u>3,063,144</u>
應收帳款—關係人(總帳面金額)	1,205	2,349
減：備抵損失	-	-
小 計	<u>1,205</u>	<u>2,349</u>
合 計	<u>\$3,771,826</u>	<u>\$3,065,493</u>

本集團之應收帳款未有提供擔保之情況。

本集團對客戶之授信期間通常為30天至90天。於民國一〇九年十二月三十一日及一〇八年十二月三十一日應收票據及應收帳款之總帳面金額分別為3,786,976千元及3,084,894千元，於民國一〇九年度及一〇八年度備抵損失相關資訊詳附註六.18，信用風險相關資訊請詳附註十二。

6. 存貨

	109.12.31	108.12.31
原 物 料	\$636,369	\$445,093
在 製 品	993,803	691,959
製 成 品	632,409	550,896
買賣商品	6,008	5,293
在途存貨	633,988	424,311
合 計	<u>\$2,902,577</u>	<u>\$2,117,552</u>

復盛應用科技股份有限公司及子公司合併財務報表附註(續)
(金額除另予註明外，均以新臺幣千元為單位)

本集團民國一〇九年度及一〇八年度認列為費用之存貨成本分別為10,971,403千元及12,796,704千元，包括認列存貨跌價損失(回升利益)分別為16,462千元及(12,232)千元。由於本集團於民國一〇八年度報廢部分呆滯存貨，因而認列存貨跌價回升利益。

上述存貨未有提供擔保之情事。

7. 採用權益法之投資

本集團採用權益法之投資明細如下：

被投資公司名稱	109.12.31		108.12.31	
	金額	持股 比例(%)	金額	持股 比例(%)
投資關聯企業：				
數可科技股份有限公司(註)	<u>\$20,857</u>	9.93	<u>\$22,297</u>	9.93

(註) 本集團為充實積層製造技術能量並拓展航太事業版圖，經民國一〇七年十二月二十八日本公司董事會決議，於民國一〇八年二月一日完成股權交割，以新台幣25,200千元取得數可科技股份有限公司9.93%之股權，並具有重大影響力。

本集團對數可科技股份有限公司之投資對本集團並非重大。本集團投資數可科技股份有限公司於民國一〇九年十二月三十一日及一〇八年十二月三十一日之彙總帳面金額分別為20,857千元及22,297千元，其彙總性財務資訊依所享有份額合計列示如下：

	109年度	108年度
繼續營業單位本期淨損	\$ (1,440)	\$ (2,903)
本期其他綜合損益(稅後淨額)	-	-
本期綜合損益總額	<u>\$ (1,440)</u>	<u>\$ (2,903)</u>

前述投資關聯企業於民國一〇九年十二月三十一日及一〇八年十二月三十一日並無或有負債或資本承諾，亦未有提供擔保之情事。

復盛應用科技股份有限公司及子公司合併財務報表附註(續)
(金額除另予註明外，均以新臺幣千元為單位)

8. 不動產、廠房及設備

	土地	房屋及建築	機器設備	其他設備	未完工程及 待驗設備	合計
成本：						
109.1.1	\$552,444	\$1,533,644	\$2,452,789	\$484,908	\$77,746	\$5,101,531
增添	-	137,714	340,227	32,595	76,668	587,204
透過企業合併取得	577,622	556,450	493,799	184,176	-	1,812,047
處分	-	(5,076)	(137,355)	(28,732)	-	(171,163)
重分類	-	(89,966)	65,649	(3,521)	(25,886)	(53,724)
匯率變動之影響	(165)	(20,308)	(52,642)	(10,757)	(1,599)	(85,471)
109.12.31	<u>\$1,129,901</u>	<u>\$2,112,458</u>	<u>\$3,162,467</u>	<u>\$658,669</u>	<u>\$126,929</u>	<u>\$7,190,424</u>
108.1.1	\$552,444	\$1,475,910	\$2,058,554	\$384,345	\$156,715	\$4,627,968
增添	-	16,323	517,204	77,401	89,753	700,681
處分	-	(14,763)	(98,301)	(9,447)	-	(122,511)
重分類	-	99,607	40,630	38,666	(168,232)	10,671
匯率變動之影響	-	(43,433)	(65,298)	(6,057)	(490)	(115,278)
108.12.31	<u>\$552,444</u>	<u>\$1,533,644</u>	<u>\$2,452,789</u>	<u>\$484,908</u>	<u>\$77,746</u>	<u>\$5,101,531</u>
折舊及減損：						
109.1.1	\$-	\$881,517	\$1,330,992	\$276,915	\$-	\$2,489,424
折舊	-	58,509	287,806	57,197	-	403,512
透過企業合併取得	-	298,741	340,317	76,367	-	715,425
處分	-	(5,076)	(92,528)	(26,314)	-	(123,918)
重分類	-	(81,648)	-	-	-	(81,648)
匯率變動之影響	-	(4,640)	(21,587)	(6,057)	-	(32,284)
109.12.31	<u>\$-</u>	<u>\$ 1,147,403</u>	<u>\$ 1,845,000</u>	<u>\$ 378,108</u>	<u>\$-</u>	<u>\$ 3,370,511</u>
108.1.1	\$-	\$864,000	\$1,186,672	\$244,911	\$-	\$2,295,583
折舊	-	58,237	251,613	45,364	-	355,214
處分	-	(14,763)	(72,646)	(6,460)	-	(93,869)
重分類	-	-	(1,692)	(2,313)	-	(4,005)
匯率變動之影響	-	(25,957)	(32,955)	(4,587)	-	(63,499)
108.12.31	<u>\$-</u>	<u>\$881,517</u>	<u>\$1,330,992</u>	<u>\$276,915</u>	<u>\$-</u>	<u>\$2,489,424</u>
淨帳面金額：						
109.12.31	<u>\$1,129,901</u>	<u>\$965,055</u>	<u>\$1,317,467</u>	<u>\$280,561</u>	<u>\$126,929</u>	<u>\$3,819,913</u>
108.12.31	<u>\$552,444</u>	<u>\$652,127</u>	<u>\$1,121,797</u>	<u>\$207,993</u>	<u>\$77,746</u>	<u>\$2,612,107</u>

本集團建築物之重大組成部分主要為主建物、水電消防工程、空調設備及電梯等，並分別按其耐用年限提列折舊。

本公司民國一〇九年度及一〇八年度均無利息資本化之情事。

前述不動產、廠房及設備提供擔保之情事，請詳附註八，另部分土地受限情形，請詳附註六.23。

復盛應用科技股份有限公司及子公司合併財務報表附註(續)
(金額除另予註明外，均以新臺幣千元為單位)

9. 投資性不動產

本集團之投資性不動產為自有之投資性不動產。本集團對自有之投資性不動產簽訂商業財產租賃合約，租賃期間為3年。

	建築物	
	109年度	108年度
成本：		
期初	\$-	\$-
自不動產、廠房及設備轉入	90,720	-
匯率變動之影響	1,358	-
期末	<u>\$92,078</u>	<u>\$-</u>
折舊及減損：		
期初	\$-	\$-
自不動產、廠房及設備轉入	81,648	-
匯率變動之影響	1,222	-
期末	<u>\$82,870</u>	<u>\$-</u>
期末淨帳面金額	<u>\$9,208</u>	<u>\$-</u>
	109年度	108年度
投資性不動產之租金收入	\$2,075	\$-
減：當期產生租金收入之投資性不動產所發生之 直接營運費用	-	-
當期末產生租金收入之投資性不動產所發生 之直接營運費用	-	-
合 計	<u>\$2,075</u>	<u>\$-</u>

本集團投資性不動產未有提供擔保之情事。

本集團持有之投資性不動產並非按公允價值衡量，而僅揭露其公允價值之資訊，其公允價值層級屬第三等級。本集團持有之投資性不動產之公允價值於民國一〇九年十二月三十一日及一〇八年十二月三十一日分別為23,180千元及0元，上開公允價值係本集團根據相關資產鄰近地區類似不動產之市場價格評估而得。

復盛應用科技股份有限公司及子公司合併財務報表附註(續)
(金額除另予註明外，均以新臺幣千元為單位)

10. 無形資產

	客戶關係	技術及 Know-how	商譽	電腦軟體	合計
成本：					
109.1.1	\$28,000	\$19,000	\$107,476	\$47,461	\$201,937
增添－單獨取得	-	-	-	6,121	6,121
透過企業合併取得	108,000	106,000	442,752	6,453	663,205
重分類	-	-	-	-	-
匯率變動之影響	-	-	(260)	(1,186)	(1,446)
109.12.31	<u>\$136,000</u>	<u>\$125,000</u>	<u>\$549,968</u>	<u>\$58,849</u>	<u>\$869,817</u>
108.1.1	\$28,000	\$19,000	\$107,559	\$31,926	\$186,485
增添－單獨取得	-	-	-	9,873	9,873
重分類	-	-	-	6,074	6,074
匯率變動之影響	-	-	(83)	(412)	(495)
108.12.31	<u>\$28,000</u>	<u>\$19,000</u>	<u>\$107,476</u>	<u>\$47,461</u>	<u>\$201,937</u>
攤銷及減損：					
109.1.1	\$6,000	\$4,071	\$-	\$32,319	\$42,390
攤銷	4,000	2,714	-	5,324	12,038
透過企業合併取得	-	-	-	1,403	1,403
重分類	-	-	-	(3,071)	(3,071)
匯率變動之影響	-	-	-	(456)	(456)
109.12.31	<u>\$10,000</u>	<u>\$6,785</u>	<u>\$-</u>	<u>\$35,519</u>	<u>\$52,304</u>
108.1.1	\$2,000	\$1,357	\$-	\$21,858	\$25,215
攤銷	4,000	2,714	-	6,618	13,332
重分類	-	-	-	4,006	4,006
匯率變動之影響	-	-	-	(163)	(163)
108.12.31	<u>\$6,000</u>	<u>\$4,071</u>	<u>\$-</u>	<u>\$32,319</u>	<u>\$42,390</u>
淨帳面金額：					
109.12.31	<u>\$126,000</u>	<u>\$118,215</u>	<u>\$549,968</u>	<u>\$23,330</u>	<u>\$817,513</u>
108.12.31	<u>\$22,000</u>	<u>\$14,929</u>	<u>\$107,476</u>	<u>\$15,142</u>	<u>\$159,547</u>

認列無形資產之攤銷金額如下：

	109年度	108年度
營業成本	<u>\$2,164</u>	<u>\$2,073</u>
營業費用	<u>\$9,874</u>	<u>\$11,259</u>

復盛應用科技股份有限公司及子公司合併財務報表附註(續)
(金額除另予註明外，均以新臺幣千元為單位)

11. 短期借款

	利率區間(%)	109.12.31	108.12.31
無擔保銀行借款	0.60%~4.00%	\$1,951,531	\$894,177
擔保銀行借款	1.86%~1.88%	275,836	-
合 計		<u>\$2,227,367</u>	<u>\$894,177</u>

本集團截至民國一〇九年十二月三十一日及一〇八年十二月三十一日，尚未使用之借款額度分別約為8,545,958千元及8,270,456千元。

擔保銀行借款係以土地、房屋及建築提供擔保，擔保情形請詳附註八。

12. 其他應付款

	109.12.31	108.12.31
應付薪資	\$748,507	\$776,289
應付費用	262,782	162,768
應付員工及董事酬勞	43,199	58,450
應付利息	301	-
其他應付款－其他	55,523	41,149
其他應付款－關係人	-	15,223
合 計	<u>\$1,110,312</u>	<u>\$1,053,879</u>

13. 長期借款

民國一〇九年十二月三十一日長期借款明細如下：

債權人	109.12.31	利率(%)	償還期間及辦法
中國銀行信用借款	\$30,238	4.15%	自109年5月29日至112年5月28日，借款第12個月起，每3個月償還本金5%，到期全部結清，利息按季付息
小 計	<u>30,238</u>		
減：一年內到期	<u>(4,536)</u>		
合 計	<u>\$25,702</u>		

民國一〇八年十二月三十一日：無此情事。

14. 退職後福利計畫

確定提撥計畫

本公司及國內子公司依「勞工退休金條例」訂定之員工退休辦法係屬確定提撥計畫。依該條例規定，本公司及國內子公司每月負擔之勞工退休金提撥率，不得低於員工每月薪資百分之六。本公司及國內子公司業已依照該條例訂定之員工退休辦法，每月依員工薪資百分之六提撥至勞工保險局之個人退休金帳戶。

復盛應用科技股份有限公司及子公司合併財務報表附註(續)
(金額除另予註明外，均以新臺幣千元為單位)

於中國大陸境內之子公司依所在地政府法令規定，依員工薪資總額之一定比例提撥養老保險金，繳付予政府有關部門，專戶儲存於各員工獨立帳戶。

本集團其他國外子公司依當地政府法令規定提撥退休金至相關退休金管理事業。

本集團民國一〇九年度及一〇八年度認列確定提撥計畫之費用金額分別為163,870千元及184,663千元。

確定福利計畫

本公司及國內子公司依「勞動基準法」訂定之員工退休金辦法係屬確定福利計畫，員工退休金之支付係根據服務年資之基數及核准其退休時一個月平均工資計算。十五年以內(含)的服務年資滿一年給與兩個基數，超過十五年之服務年資每滿一年給與一個基數，惟基數累積最高以45個基數為限。本公司及國內子公司依勞動基準法規定按月就薪資總額2%提撥退休金基金，以勞工退休準備金監督委員會名義專戶儲存於臺灣銀行之專戶。另，本公司及國內子公司於每年年度終了前，估算前述勞工退休準備金專戶餘額，若該餘額不足給付次一年度內預估符合退休條件之勞工依前述計算之退休金數額者，將於次年度三月底前一次提撥其差額。

由勞動部依據勞工退休基金收支保管及運用辦法進行資產配置，基金之投資以自行經營及委託經營方式，兼採主動與被動式管理之中長期投資策略進行投資。考量市場、信用、流動性等風險，勞動部設定基金風險限額與控管計畫，使在不過度承擔風險下有足夠彈性達成目標報酬。該基金之運用，其每年決算分配之最低收益，不得低於依當地銀行二年定期存款計算之收益，若有不足，則經主管機關准後由國庫補足。因本公司及國內子公司無權參與該基金之運作及管理，故無法依國際會計準則第19號第142段規定揭露計畫資產公允價值之分類。截至民國一〇九年十二月三十一日，本公司及國內子公司之確定福利計畫預期於下一年度提撥13,943千元。

截至民國一〇九年十二月三十一日及一〇八年十二月三十一日，本集團因各子公司之確定福利計畫時程不一，惟預期最長到期年度分別為民國一二〇年及一九九一年到期。

下表彙整確定福利計畫認列至損益之成本：

	109年度	108年度
當期服務成本	\$5,952	\$3,094
淨確定福利負債(資產)之淨利息	973	1,280
合 計	<u>\$6,925</u>	<u>\$4,374</u>

復盛應用科技股份有限公司及子公司合併財務報表附註(續)
(金額除另予註明外，均以新臺幣千元為單位)

確定福利義務現值及計畫資產公允價值之調節如下：

	109.12.31	108.12.31
確定福利義務現值	\$322,383	\$269,486
計畫資產之公允價值	(168,796)	(133,183)
其他非流動負債－淨確定福利負債之帳列數	<u>\$153,587</u>	<u>\$136,303</u>

淨確定福利負債(資產)之調節：

	確定福利 義務現值	計畫資產 公允價值	淨確定福利 負債(資產)
108.1.1	\$254,400	\$(134,039)	\$120,361
當期服務成本	3,094	-	3,094
利息費用(收入)	2,862	(1,582)	1,280
小計	<u>260,356</u>	<u>(135,621)</u>	<u>124,735</u>
確定福利負債/資產再衡量數：			
人口統計假設變動產生之精算損益	794	-	794
財務假設變動產生之精算損益	10,356	-	10,356
經驗調整	18,095	-	18,095
確定福利資產再衡量數	-	(4,471)	(4,471)
小計	<u>29,245</u>	<u>(4,471)</u>	<u>24,774</u>
支付之福利	(20,115)	20,115	-
雇主提撥數	-	(13,206)	(13,206)
108.12.31	269,486	(133,183)	136,303
當期服務成本	5,952	-	5,952
利息費用(收入)	2,010	(1,037)	973
小計	<u>277,448</u>	<u>(134,220)</u>	<u>143,228</u>
確定福利負債/資產再衡量數：			
人口統計假設變動產生之精算損益	679	-	679
財務假設變動產生之精算損益	13,913	-	13,913
經驗調整	13,551	-	13,551
確定福利資產再衡量數	-	(4,329)	(4,329)
小計	<u>28,143</u>	<u>(4,329)</u>	<u>23,814</u>
企業合併承擔(取得)之負債	38,364	(38,364)	-
支付之福利	(21,605)	21,605	-
雇主提撥數	33	(13,488)	(13,455)
109.12.31	<u>\$322,383</u>	<u>\$(168,796)</u>	<u>\$153,587</u>

下列主要假設係用以決定本公司之確定福利計畫：

	109.12.31	108.12.31
折現率	0.50%	0.75%
預期薪資增加率	2.00%~2.50%	2.25%

復盛應用科技股份有限公司及子公司合併財務報表附註(續)
(金額除另予註明外，均以新臺幣千元為單位)

每一重大精算假設之敏感度分析：

	109年度		108年度	
	確定福利 義務增加	確定福利 義務減少	確定福利 義務增加	確定福利 義務減少
折現率增加0.25%	\$-	\$8,085	\$-	\$6,970
折現率減少0.25%	8,381	-	7,232	-
預期薪資增加0.25%	8,079	-	7,001	-
預期薪資減少0.25%	-	7,838	-	6,784

進行前述敏感度分析時係假設其他假設不變之情況下，單一精算假設(例如：折現率或預期薪資)發生合理可能之變動時，對確定福利義務可能產生之影響進行分析。由於部分精算假設相互有關，實務上甚少僅有單一精算假設發生變動，故此分析有其限制。

本期敏感度分析所使用之方法與假設與前期並無不同。

15. 負債準備

	除役、復原 及修復成本	其他長期 負債準備	合 計
109.1.1	\$8,804	\$143,090	\$151,894
當期使用	-	(55,852)	(55,852)
折現率之調整及因時間經過而增加 之折現金額	311	-	311
匯率影響數	-	(580)	(580)
109.12.31	\$9,115	\$86,658	\$95,773
108.1.1	\$8,488	\$252,412	\$260,900
當期使用	-	(104,650)	(104,650)
折現率之調整及因時間經過而增加 之折現金額	316	-	316
匯率影響數	-	(4,672)	(4,672)
108.12.31	\$8,804	\$143,090	\$151,894
流 動－109.12.31	\$-	\$39,452	\$39,452
非流動－109.12.31	9,115	47,206	56,321
109.12.31	\$9,115	\$86,658	\$95,773
流 動－108.12.31	\$-	\$-	\$-
非流動－108.12.31	8,804	143,090	151,894
108.12.31	\$8,804	\$143,090	\$151,894

復盛應用科技股份有限公司及子公司合併財務報表附註(續)
(金額除另予註明外，均以新臺幣千元為單位)

除役、復原及修復成本

此負債準備係認列本公司之子公司所承租工廠有關之除役成本。本集團依約於廠房除役後，會將廠房所在地恢復原狀。

其他長期負債準備

此負債準備係本公司之子公司依據管理階層之判斷及其他已知原因，估計未來將發生之員工職災費用認列為什項支出，並估列相關負債準備。

16. 權益

(1) 普通股

截至民國一〇九年十二月三十一日及一〇八年十二月三十一日止，本公司額定股本均為3,000,000千元，每股票面金額10元，實收股本均為1,310,300千元，分次發行，每股享有一表決權及收取股利之權利。

(2) 資本公積

	109.12.31	108.12.31
發行溢價	\$1,515,684	\$1,515,684
實際取得或處分子公司股權價格與帳面價值差額	75,872	75,872
員工認股權	72,802	72,802
	<u>\$1,664,358</u>	<u>\$1,664,358</u>

依法令規定，資本公積除填補公司虧損外，不得使用，公司無虧損時，超過票面金額發行股票所得之溢額及受領贈與之所得產生之資本公積，每年得以實收資本之一定比率為限撥充資本，前述資本公積亦得按股東原有股份之比例以現金分配。

(3) 盈餘分派及股利政策

依本公司章程規定，年度決算如有盈餘，依下列順序分派之：

- A. 提繳稅捐。
- B. 彌補虧損。
- C. 提存百分之十為法定盈餘公積。
- D. 其他依法令規定或依主管機關命令提列或迴轉特別盈餘公積。
- E. 其餘由董事會依股利政策擬定盈餘分派案，提報股東會。

復盛應用科技股份有限公司及子公司合併財務報表附註(續)
(金額除另予註明外，均以新臺幣千元為單位)

本公司分配股利之政策，須視公司目前及未來之投資環境、資金需求、國內外競爭狀況及資本預算等因素，兼顧股東利益、平衡股利及公司長期財務規劃等，每年依法由董事會擬具分派案，提報股東會。股東股利之發放，其中現金股利不低於股利總額之10%。

依公司法規定，法定盈餘公積應提撥至其總額已達資本總額為止。法定盈餘公積得彌補虧損。公司無虧損時，得以法定盈餘公積超過實收資本額百分之二十五之部分按股東原有股份之比例發放新股或現金。

採用國際財務報導準則後，本公司依金管會於民國一〇一年四月六日發布之金管證發字第1010012865號函令規定，首次採用國際財務報導準則時，帳列未實現重估增值及累積換算調整數利益於轉換日因選擇採用國際財務報導準則第1號「首次採用國際財務報導準則」豁免項目而轉入保留盈餘部分，提列相同數額之特別盈餘公積。開始採用國際財務報導準則編製財務報告後，於分派可分配盈餘時，就首次採用國際財務報導準則時已提列特別盈餘公積之餘額與其他權益減項淨額之差額補提列特別盈餘公積。嗣後其他股東權益減項餘額有迴轉時，得就迴轉部分分派盈餘。

本公司首次採用國際財務報導準則所提列之特別盈餘公積金額為112,383千元。於民國一〇九年度及一〇八年度就首次採用國際財務報導準則時已提列特別盈餘公積之餘額與其他權益減項淨額之差額補提列特別盈餘公積分別為135,084千元及83,957千元；民國一〇九年度及一〇八年度並未有使用、處分或重分類相關資產，而有迴轉特別盈餘公積至未分配盈餘。

本公司於民國一一〇年三月二十四日之董事會及民國一〇九年六月二十三日之股東常會，分別擬議及決議民國一〇九年度及一〇八年度盈餘指撥及分配案及每股股利，列示如下：

	盈餘指撥及分配案		每股股利(元)	
	109年度	108年度	109年度	108年度
法定盈餘公積	\$111,063	\$217,630		
特別盈餘公積	35,065	135,084		
普通股現金股利	864,798	1,048,240	\$6.6	\$8.0

有關員工酬勞及董事酬勞估列基礎及認列金額之相關資訊請詳附註六.20。

復盛應用科技股份有限公司及子公司合併財務報表附註(續)
(金額除另予註明外，均以新臺幣千元為單位)

(4) 非控制權益

	109年度	108年度
期初餘額	\$328,246	\$247,693
歸屬於非控制權益之本期淨利	83,202	89,387
歸屬於非控制權益之其他綜合損益：		
國外營運機構財務報表換算之兌換差額	(2,722)	(8,834)
收購子公司已發行之股份	240,000	-
期末餘額	<u>\$648,726</u>	<u>\$328,246</u>

17. 營業收入

(1) 收入細分：

	109年度	108年度
客戶合約之收入		
商品銷售收入	\$14,042,856	\$16,975,891
其他營業收入	186,878	224,962
合 計	<u>\$14,229,734</u>	<u>\$17,200,853</u>

(2) 本集團與客戶合約之收入，其收入認列時點方式為某一時點認列。

18. 預期信用減損(損失)利益

	109年度	108年度
營業費用－預期信用減損(損失)利益		
應收帳款	<u>\$(1,181)</u>	<u>\$3,068</u>

與信用風險相關資訊請詳附註十二。

本集團按攤銷後成本衡量之金融資產，於民國一〇九年十二月三十一日及一〇八年十二月三十一日評估係屬信用風險低者(與期初評估結果相同)，且由於本集團之交易對象皆係屬信用良好之銀行等金融機構，故皆以預期信用損失率0%衡量備抵損失金額計0元。

復盛應用科技股份有限公司及子公司合併財務報表附註(續)
(金額除另予註明外，均以新臺幣千元為單位)

本集團之應收款項(包含應收票據及應收帳款)皆採存續期間預期信用損失金額衡量備抵損失，於民國一〇九年十二月三十一日及一〇八年十二月三十一日評估備抵損失金額之相關說明如下：

應收款項係考量交易對手信用等級、區域及產業等因素衡量備抵損失，相關資訊如下：

109.12.31

	已逾期但尚未減損之應收款項				
	未逾期	60天內	61-180天	181天以上	合 計
總帳面金額	\$3,511,723	\$264,474	\$6,457	\$4,322	\$3,786,976
損 失 率					0.1714%
存續期間預期信用損失	-	-	(2,167)	(4,322)	(6,489)
淨 額	\$3,511,723	\$264,474	\$4,290	\$-	\$3,780,487

108.12.31

	已逾期但尚未減損之應收款項				
	未逾期	60天內	61-180天	181天以上	合 計
總帳面金額	\$2,902,141	\$91,917	\$90,382	\$454	\$3,084,894
損 失 率					0.2028%
存續期間預期信用損失	-	(26)	(6,215)	(16)	(6,257)
淨 額	\$2,902,141	\$91,891	\$84,167	\$438	\$3,078,637

註：本集團之應收票據皆屬未逾期。

本集團民國一〇九年度及一〇八年度之應收票據及應收帳款之備抵損失變動資訊如下：

	應收票據	應收帳款
109.1.1	\$-	\$6,257
本期發生金額	-	1,181
因無法收回而沖銷	-	(656)
匯率變動影響數	-	(293)
109.12.31	\$-	\$6,489
108.1.1	\$-	\$9,425
本期迴轉金額	-	(3,068)
匯率變動影響數	-	(100)
108.12.31	\$-	\$6,257

復盛應用科技股份有限公司及子公司合併財務報表附註(續)
(金額除另予註明外，均以新臺幣千元為單位)

19. 租賃

(1) 本集團為承租人

本集團承租多項不同之資產，包括不動產(土地、房屋及建築)、機器設備及其他設備。各個合約之租賃期間介於一年至十三年間，且並未對本集團加諸任何特殊限制事項。

租賃對本集團財務狀況、財務績效及現金流量之影響說明如下：

A. 資產負債表認列之金額

(a) 使用權資產

使用權資產之帳面金額

	109.12.31	108.12.31
土 地	\$100,015	\$97,304
房屋及建築	282,618	311,914
合 計	<u>\$382,633</u>	<u>\$409,218</u>

本集團民國一〇九年度及一〇八年度對使用權資產分別增添70,946千元及157,258千元。

(b) 租賃負債

	109.12.31	108.12.31
租賃負債	<u>\$287,042</u>	<u>\$298,363</u>
流 動	\$68,767	\$56,894
非 流 動	218,275	241,469
合 計	<u>\$287,042</u>	<u>\$298,363</u>

本集團民國一〇九年度及一〇八年度租賃負債之利息費用請詳附註六.21財務成本；民國一〇九年十二月三十一日及一〇八年十二月三十一日租賃負債之到期分析請詳附註十二.5流動性風險管理。

復盛應用科技股份有限公司及子公司合併財務報表附註(續)
(金額除另予註明外，均以新臺幣千元為單位)

B. 綜合損益表認列之金額

使用權資產之折舊

	109.12.31	108.12.31
土 地	\$3,855	\$3,666
房屋及建築	72,436	64,767
合 計	<u>\$76,291</u>	<u>\$68,433</u>

C. 承租人與租賃活動相關之收益及費損

	109.12.31	108.12.31
低價值資產租賃之費用		
(包括短期租賃之低價值資產租賃之費用)	<u>\$10,017</u>	<u>\$13,194</u>

本集團於民國一〇九年度，對符合新型冠狀病毒肺炎大流行之直接結果而發生之相關租金減讓為730千元，係認列於其他收益(請詳附註六.21其他收入)，以反映已適用相關實務權宜作法所產生之租賃給付變動。

D. 承租人與租賃活動相關之現金流出

本集團於民國一〇九年度及一〇八年度租賃之現金流出總額分別為83,718千元及74,478千元。

E. 其他與租賃活動相關之資訊

本集團部分之不動產租賃合約包括租賃延長之選擇權及租賃終止之選擇權。於決定租賃期間時，具有標的資產使用權之不可取消期間，併同可合理確定本集團將行使租賃延長之選擇權所涵蓋之期間，及可合理確定本集團將不行使租賃終止之選擇權所涵蓋之期間。此等選擇權之使用可將管理合約之經營彈性極大化。所具有之大多數租賃延長之選擇權及租賃終止之選擇權僅可由本集團行使。開始日後發生重大事項或情況重大改變(係在承租人控制範圍內且影響本集團是否可合理確定將行使先前於決定租賃期間時所未包含之選擇權，或將不行使先前於決定租賃期間時所包含之選擇權)時，本集團重評估租賃期間。

(2) 本集團為出租人

本集團對自有之投資性不動產由於未移轉附屬於標的資產所有權之幾乎所有風險與報酬，分類為營業租賃。

	109年度	108年度
營業租賃認列之租賃收益		
固定租賃給付之相關收益	<u>\$10,231</u>	<u>\$-</u>

復盛應用科技股份有限公司及子公司合併財務報表附註(續)
(金額除另予註明外，均以新臺幣千元為單位)

本集團對屬於營業租賃出租之不動產、廠房及設備之揭露請詳附註六、9。
本集團簽訂營業租賃合約，民國一〇九年十二月三十一日及一〇八年十二月三十一日將收取之未折現之租賃給付及剩餘年度之總金額如下：

	109.12.31	108.12.31
不超過一年	\$12,450	\$-
超過一年但不超過五年	21,788	-
超過五年	-	-
合 計	\$34,238	\$-

20. 員工福利、折舊及攤銷費用功能別彙總表如下：

功能別 性質別	109年度			108年度		
	屬於營業 成本者	屬於營業 費用者	合計	屬於營業 成本者	屬於營業 費用者	合計
員工福利費用						
薪資費用	\$2,485,822	\$709,999	\$3,195,821	\$2,685,421	\$715,670	\$3,401,091
勞健保費用	33,239	25,944	59,183	36,060	24,783	60,843
退休金費用	102,454	68,341	170,795	159,791	29,246	189,037
董事酬金	-	5,100	5,100	-	5,100	5,100
其他員工福利費用	422,969	61,240	484,209	464,816	68,346	533,162
折舊費用	365,863	113,940	479,803	318,185	105,462	423,647
攤銷費用	2,164	9,874	12,038	2,073	11,259	13,332

本公司章程規定年度如有獲利，應提撥不低於2%為員工酬勞，不高於0.5%為董事酬勞。但尚有累積虧損時，應預先保留彌補數額。前述員工酬勞以股票或現金為之，應由董事會以董事三分之二以上之出席及出席董事過半數同意之決議行之，並報告股東會。估計之員工酬勞及董事酬勞於當年度認列為費用，若於次年度之董事會決議金額有重大變動時，則依會計估計變動處理，調整次年度之損益。有關董事會通過之員工酬勞及董事酬勞相關資訊，請至臺灣證券交易所之「公開資訊觀測站」查詢。

本公司民國一〇九年度依獲利狀況，分別以3.12%及0.11%估列員工酬勞及董事酬勞，並認列員工酬勞及董事酬勞金額分別為41,422千元及1,500千元，帳列於薪資費用項下。本公司於民國一一〇年三月二十四日董事會決議以現金發放員工酬勞及董事酬勞分別為41,422千元及1,500千元，其與民國一〇九年度財務報告以費用列帳之金額並無差異。

本公司於一〇九年三月二十四日董事會決議以現金發放民國一〇八年度員工酬勞及董事酬勞分別為56,880千元及1,500千元，其與民國一〇八年度財務報告以費用列帳之金額並無差異。

復盛應用科技股份有限公司及子公司合併財務報表附註(續)
(金額除另予註明外，均以新臺幣千元為單位)

21. 營業外收入及支出

(1) 利息收入

	109年度	108年度
利息收入		
攤銷後成本衡量之金融資產	\$23,897	\$35,205
資金貸與他人(註)	1,302	104
合 計	<u>\$25,199</u>	<u>\$35,309</u>

(註)本集團資金貸與他人情形，請參閱合併財務報表附表一。

(2) 其他收入

	109年度	108年度
股利收入	\$6,135	\$4,198
租金收入	10,231	11,929
其他收入—政府補助	81,135	-
其他收入—其他	53,426	59,312
其他收益—租金減讓	730	-
合 計	<u>\$151,657</u>	<u>\$75,439</u>

(3) 其他利益及損失

	109年度	108年度
處分不動產、廠房及設備利益(損失)	\$96	\$(7,097)
透過損益按公允價值衡量之金融資產(損失)利益	(4,269)	6,842
淨外幣兌換(損失)利益	(306,173)	17,370
什項支出	(7,940)	(22,430)
合 計	<u>\$(318,286)</u>	<u>\$(5,315)</u>

(4) 財務成本

	109年度	108年度
銀行借款之利息	\$11,429	\$23,371
租賃負債之利息	11,550	5,639
合 計	<u>\$22,979</u>	<u>\$29,010</u>

復盛應用科技股份有限公司及子公司合併財務報表附註(續)
(金額除另予註明外，均以新臺幣千元為單位)

22. 其他綜合損益組成部分

民國一〇九年度其他綜合損益組成部分如下：

	當期 當期產生	當期 重分類調整	其他 綜合損益	所得稅 利益(費用)	稅後金額
不重分類至損益之項目：					
確定福利計劃之再衡量數	\$(23,814)	\$-	\$(23,814)	\$4,763	\$(19,051)
後續可能重分類至損益之項目：					
國外營運機構財務報表換算之 兌換差額	(37,787)	-	(37,787)	-	(37,787)
合 計	<u>\$(61,601)</u>	<u>\$-</u>	<u>\$(61,601)</u>	<u>\$4,763</u>	<u>\$(56,838)</u>

民國一〇八年度其他綜合損益組成部分如下：

	當期 當期產生	當期 重分類調整	其他 綜合損益	所得稅 利益(費用)	稅後金額
不重分類至損益之項目：					
確定福利計劃之再衡量數	\$(24,774)	\$-	\$(24,774)	\$4,955	\$(19,819)
後續可能重分類至損益之項目：					
國外營運機構財務報表換算之 兌換差額	(143,918)	-	(143,918)	-	(143,918)
合 計	<u>\$(168,692)</u>	<u>\$-</u>	<u>\$(168,692)</u>	<u>\$4,955</u>	<u>\$(163,737)</u>

23. 所得稅

民國一〇九年度及一〇八年度所得稅費用主要組成如下：

認列於損益之所得稅

	109年度	108年度
當期所得稅費用：		
當期應付所得稅	\$262,789	\$578,920
以前年度之當期所得稅於本期之調整	(60,265)	5,148
境外資金匯回扣繳稅額(註)	23,500	-
遞延所得稅費用：		
與暫時性差異之原始產生及其迴轉有關之遞延 所得稅利益	35,933	9,566
其 他	(182)	-
所得稅費用	<u>\$261,775</u>	<u>\$593,634</u>

(註) 本集團依「境外資金匯回管理運用及課稅條例」，支付8%所得稅金額為美金800千元(折合新台幣23,500千元)。

復盛應用科技股份有限公司及子公司合併財務報表附註(續)
(金額除另予註明外，均以新臺幣千元為單位)

認列於其他綜合損益之所得稅

	109年度	108年度
遞延所得稅利益：		
確定福利計畫之再衡量數	\$4,763	\$4,955

所得稅費用與會計利潤乘以所適用所得稅率之金額調節如下：

	109年度	108年度
來自於繼續營業單位之稅前淨利	\$1,474,656	\$2,859,323
按相關國家所得所適用之國內稅率計算之稅額	\$398,940	\$737,932
免稅收益之所得稅影響數	(116,588)	(110,566)
報稅上不可減除費用之所得稅影響數	(40,824)	(43,921)
遞延所得稅資產/負債之所得稅影響數	43,187	8,780
未分配盈餘加徵所得稅	34,220	8,264
以前年度之當期所得稅於本年度之調整	(60,265)	5,148
其他依稅法調整之所得稅影響數	3,105	(12,185)
其他	-	182
認列於損益之所得稅費用合計	\$261,775	\$593,634

與下列項目有關之遞延所得稅資產(負債)餘額：

民國一〇九年度

	期初餘額	透過企業 合併取得	認列於損益	認列於其他 綜合損益	兌換差額	期末餘額
暫時性差異						
存貨跌價及呆滯損失	\$2,988	\$-	\$620	\$-	\$(63)	\$3,545
未休假獎金	1,669	-	(185)	-	(8)	1,476
未實現兌換利益	-	-	(1,285)	-	-	(1,285)
未實現兌換損失	1,130	-	(967)	-	(8)	155
集團內個體間未實現交易	52,376	-	(40,243)	-	-	12,133
淨確定福利負債－非流動	19,369	-	-	4,763	-	24,132
透過損益按公允價值衡量之金融 資產評價利益	(2,366)	-	857	-	-	(1,509)
透過損益按公允價值衡量之金融 資產評價損失	42	-	(2)	-	-	40
其他可減除暫時性差異	252	-	7,217	-	(15)	7,454
廉價購買利益	-	-	(6,017)	-	-	(6,017)
投資損失	-	-	4,072	-	-	4,072
企業合併所產生之公允價值調整	-	(79,867)	-	-	-	(79,867)
遞延所得稅(費用)/利益		\$(79,867)	\$(35,933)	\$4,763	\$(94)	
遞延所得稅資產/(負債)淨額	\$75,460					\$(35,671)
表達於資產負債表之資訊如下：						
遞延所得稅資產	\$77,826					\$53,007
遞延所得稅負債	\$(2,366)					(88,678)

復盛應用科技股份有限公司及子公司合併財務報表附註(續)
(金額除另予註明外，均以新臺幣千元為單位)

民國一〇八年度

	透過企業			認列於其他		期末餘額
	期初餘額	合併取得	認列於損益	綜合損益	兌換差額	
暫時性差異						
存貨跌價及呆滯損失	\$4,171	\$-	\$(1,134)	\$-	\$(49)	\$2,988
未休假獎金	965	-	710	-	(6)	1,669
未實現兌換利益	(410)	-	410	-	-	-
未實現兌換損失	148	-	987	-	(5)	1,130
集團內個體間未實現交易	61,847	-	(9,471)	-	-	52,376
淨確定福利負債－非流動	14,414	-	-	4,955	-	19,369
透過損益按公允價值衡量之金融						
資產評價利益	(1,110)	-	(1,256)	-	-	(2,366)
透過損益按公允價值衡量之金融						
資產評價損失	52	-	(10)	-	-	42
其他可減除暫時性差異	61	-	198	-	(7)	252
遞延所得稅(費用)/利益		\$-	\$(9,566)	\$4,955	\$(67)	
遞延所得稅資產/(負債)淨額	<u>\$80,138</u>					<u>\$75,460</u>
表達於資產負債表之資訊如下：						
遞延所得稅資產	<u>\$81,658</u>					<u>\$77,826</u>
遞延所得稅負債	<u>\$(1,520)</u>					<u>\$(2,366)</u>

與投資子公司相關之未認列遞延所得稅負債

本公司對於國外子公司之未分配盈餘於匯回時可能產生的應付所得稅，並未認列相關之遞延所得稅負債，係因本公司已決定於可預見之未來，不會分配其子公司之未分配盈餘。截至民國一〇九年十二月三十一日及一〇八年十二月三十一日及止，未認列為遞延所得稅負債之應課稅暫時性差異金額分別為4,685,877千元及4,471,105千元。

所得稅申報核定情形

截至民國一〇九年十二月三十一日，本公司之所得稅申報核定情形如下：

	<u>所得稅申報核定情形</u>
本公司	核定至民國一〇七年度

復盛應用科技股份有限公司及子公司合併財務報表附註(續)
(金額除另予註明外，均以新臺幣千元為單位)

本公司民國九十九年至一〇四年度之營利事業所得稅結算申報核定案中有關商譽之攤提與國稅局之見解產生差異，故已提請行政救濟，並依規定繳納半數，尚未繳納之稅額，於帳上全數提列負債，部分土地經國稅局函請有關機關辦理禁止移轉或設定他項權利登記，截至民國一〇九年十二月三十一日及一〇八年十二月三十一日，土地受限制之帳面金額均為18,724千元，已委請律師配合法院進行審理中，公司之營運、財務與業務一切正常，不受案件之影響。

24. 每股盈餘

基本每股盈餘金額之計算，係以當期歸屬於母公司普通股持有人之淨利除以當期流通在外之普通股加權平均股數。

稀釋每股盈餘金額之計算，係以當期歸屬於母公司普通股持有人之淨利除以當期流通在外之普通股加權平均股數加上所有具稀釋作用之潛在普通股轉換為普通股時將發行之加權平均普通股股數。

	109年度	108年度
(1) 基本每股盈餘		
歸屬於母公司普通股持有人之淨利(千元)	\$1,129,679	\$2,176,302
基本每股盈餘之普通股加權平均股數(千股)	131,030	131,030
基本每股盈餘(元)	\$8.62	\$16.61
(2) 稀釋每股盈餘		
歸屬於母公司普通股持有人之淨利(千元)	\$1,129,679	\$2,176,302
基本每股盈餘之普通股加權平均股數(千股)	131,030	131,030
稀釋效果：		
員工紅利一股票(千股)	239	317
經調整稀釋效果後之普通股加權平均股數(千股)	131,269	131,347
稀釋每股盈餘(元)	\$8.61	\$16.57

於報導期間後至財務報表通過發布前，並無任何重大改變期末流通在外普通股或潛在普通股股數之其他交易。

25. 企業合併

民盛應用企業(股)公司及其子公司之收購

本公司為拓展運動用品事業布局，多角化經營，提升經營績效，欲併購座落於泰國從事生產製造冰上曲棍球、越野摩托車、棒球、滑雪等運動之鞋靴、頭盔及護具之公司。由於交易相對方係於泰國透過設立四家公司擁有六座工廠營運該等事業。遂本公司與交易相對方協商合議，為此併購案設立民盛應用企業股份有限公司(下稱「民盛應用公司」)，民盛應用公司除於台灣營運外，尚取得前述泰國四家公司，使得民盛應用公司對各該公司之持股比例為100%後，本公司再遂行收購民盛應用公司。

復盛應用科技股份有限公司及子公司合併財務報表附註(續)
(金額除另予註明外，均以新臺幣千元為單位)

上述併購案業經本公司民國一〇九年十月十五日臨時董事會決議，先行以833,000千元取得民盛應用公司85%之股份後，再行參與民盛應用公司現金增資案，本公司認股金額為527,000千元，經上述現金收購及認股完成後，本公司以合計投入1,360,000千元取得民盛應用公司已發行股份總數之85%股權，並以民國一〇九年十一月三十日為收購日。

本公司選擇以可辨認淨資產以認列金額之相對份額衡量民盛應用企業(股)公司及其子公司之非控制權益。

民盛應用企業(股)公司及其子公司之可辨認資產與負債於收購日之公允價值如下：

	收購日之公允價值
現金及約當現金	\$777,371
應收帳款淨額	310,874
其他應收款	10,772
存貨	371,688
預付款項	25,607
其他流動資產	2,847
存出保證金	1,551
其他資產－其他	4,479
不動產、廠房及設備	1,096,622
無形資產	219,050
可辨認資產合計	2,820,861
短期借款	(213,981)
應付票據	(133)
應付帳款	(242,834)
其他應付款	(1,001,623)
應付費用	(81,236)
預收款項	(10,208)
其他流動負債	(721)
其他負債	(112,877)
承擔之負債合計	(1,663,613)
可辨認淨資產之公允價值總計	\$1,157,248

民盛應用企業(股)公司及其子公司之商譽金額如下：

	金額
現金對價	\$1,360,000
加：非控制權益	240,000
減：可辨認淨資產之公允價值	(1,157,248)
商譽	\$442,752

復盛應用科技股份有限公司及子公司合併財務報表附註(續)
(金額除另予註明外，均以新臺幣千元為單位)

收購之現金流量：

	金額
自子公司取得之淨現金	\$777,371
現金支付數	(1,360,000)
淨現金流出	\$(582,629)

截至民國一〇九年十二月三十一日止，本集團所支付之現金對價，係依股權買賣合約所載，以交割日（民國一〇九年十一月三十日）資產負債表所載之實際營運資本扣除雙方同意之正常營運資本水準（即新台幣350,000千元）後之金額（下稱「營運資本調整數」）為初始價金決定之基礎，待交割日之營運資本調整數確定後，如在上述正常營運資本水準的正或負3%（含）以內，則初始價金無須進行調整，但超過正或負3%時，初始價金則將全額反映增加/減少之營運資本調整數。前開所稱「營運資本」，係依以交割日資產負債表所載之全部資產（不含固定資產及無形資產）後，扣除全部負債（不含應付股款債務）計算之。

民國一〇九年十二月三十一日合併財務報表所列之淨資產金額係依暫定之金額評估，本公司正針對上述淨資產進行獨立鑑價，截至通過發布本合併財務報表之日止尚未取得評估結果，嗣後正式出具評估報告時可能會有所調整。

自收購日(民國一〇九年十一月三十日)至民國一〇九年十二月三十一日止，民盛應用企業(股)公司對本集團產生之繼續營業單位淨利為11,872千元。合併如發生於民國一〇九年年初，則所產生之繼續營業單位收入將為498,890千元，且繼續營業單位淨利將為26,798千元。

商譽係預期因收購所產生之綜效。

七、關係人交易

於財務報導期間與本集團有交易之關係人如下：

關係人名稱及關係

關係人名稱	與本集團之關係
Fu Sheng Elliott Co. LLC.	實質關係人
Fusheng Curtis Direct	實質關係人
復盛(股)公司	實質關係人
復盛精密工業(股)公司	實質關係人

復盛應用科技股份有限公司及子公司合併財務報表附註(續)
(金額除另予註明外，均以新臺幣千元為單位)

關係人名稱	與本集團之關係
復盛實業(上海)有限公司	實質關係人
中山復盛機電有限公司	實質關係人
中山復盛機械有限公司	實質關係人
上海復盛埃爾曼機電有限公司	實質關係人
Fu Sheng USA	實質關係人
Max Source Holdings Ltd.	實質關係人
Worldmark Service Ltd.	實質關係人
Well Base International Limited	實質關係人
數可科技股份有限公司	實質關係人

1. 銷貨

	109年度	108年度
復盛(股)公司	\$3,325	\$1,568
其 他	109	402
合 計	<u>\$3,434</u>	<u>\$1,970</u>

本集團售予關係人之銷貨價格係由雙方參考市場行情議價辦理；關係人部份國內客戶為月結90天，國外客戶約為起運點30~120天；非關係人部份國內客戶為月結30~60天，國外客戶為起運點30~90天。年底之流通在外款項為無擔保、免計息且須以現金清償。對於應收關係人帳款並未收受任何保證。

2. 進貨

	109年度	108年度
復盛(股)公司	\$7,018	\$-
Fu Sheng USA	-	2,866
其 他	4,754	3,283
合 計	<u>\$11,772</u>	<u>\$6,149</u>

本集團向關係人進貨價格係由雙方參考市場行情議價辦理；本集團向關係人進貨之付款條件與一般廠商相當，其付款期限為30~90天。

復盛應用科技股份有限公司及子公司合併財務報表附註(續)
(金額除另予註明外，均以新臺幣千元為單位)

3. 應收帳款

	109.12.31	108.12.31
復盛(股)公司	\$1,205	\$952
其 他	-	1,396
合 計	<u>\$1,205</u>	<u>\$2,348</u>

4. 其他應收款

	109.12.31	108.12.31
Max Source Holdings Ltd.	<u>\$-</u>	<u>\$1,223</u>

5. 預付款項

	109.12.31	108.12.31
復盛(股)公司	\$-	\$1,400
其 他	14	25
合 計	<u>\$14</u>	<u>\$1,425</u>

6. 其他應付款

	109.12.31	108.12.31
Max Source Holdings Ltd.	\$-	\$12,713
其 他	-	2,510
合 計	<u>\$-</u>	<u>\$15,223</u>

7. 租賃－關係人

(1) 租金收入

	109年度	108年度
Max Source Holdings Ltd.	\$-	\$4,728
Worldmark Service Ltd.	2,280	2,364
其 他	2,189	2,322
合 計	<u>\$4,469</u>	<u>\$9,414</u>

租金收入係出租廠房及辦公室予關係人，交易條件係雙方約定，租金係按月付。

復盛應用科技股份有限公司及子公司合併財務報表附註(續)
(金額除另予註明外，均以新臺幣千元為單位)

(2) 租金支出

	109年度	108年度
復盛(股)公司	\$1,260	\$1,255

租金支出係向關係人承租辦公室，交易條件係雙方約定，租金係按月付。

(3) 使用權資產

	109.12.31	108.12.31
中山復盛機電有限公司	\$25,369	\$34,660

(4) 租賃負債

	109.12.31	108.12.31
中山復盛機電有限公司	\$14,522	\$17,626

(5) 利息費用

	109年度	108年度
中山復盛機電有限公司	\$768	\$951

(6) 折舊

	109年度	108年度
中山復盛機電有限公司	\$8,165	\$8,565

8. 營業費用

	109年度	108年度
帳列銷售費用－運費、雜費等(註)		
Max Source Holdings Ltd.	\$-	\$104,274

(註) 係受本公司及子公司委託代為處理貨物進出口業務，再向本公司及子公司收取相關運費及雜費等。

復盛應用科技股份有限公司及子公司合併財務報表附註(續)
(金額除另予註明外，均以新臺幣千元為單位)

9. 財產交易

A. 購入固定資產

109年度：

關係人	資產名稱	購買價格
復盛(股)公司等	機器設備	\$3,153
復盛(股)公司	其他設備	59,791
合 計		<u>\$62,944</u>

108年度：

關係人	資產名稱	購買價格
復盛實業(上海)有限公司等	機器設備	\$14,752
復盛(股)公司	其他設備	2,956
合 計		<u>\$17,708</u>

上述購買價格係由買賣雙方議定而成。

B. 本公司之子公司中山市奧博精密科技有限公司於民國一〇八年八月二十一日，與關係人—中山復盛機電有限公司簽訂坐落於中國廣東省中山市火炬開發區火炬路之土地使用權及其地上建築物之轉讓合約，請詳附註九。

10. 本集團主要管理人員之獎酬

	109年度	108年度
短期員工福利	<u>\$71,196</u>	<u>\$68,769</u>

八、質押之資產

本集團除附註六.23所述者外，計有下列資產作為擔保品：

項 目	帳面金額		擔保債務內容
	109.12.31	108.12.31	
按攤銷後成本衡量之金融資產	\$15,000	\$15,000	天然氣保證金
按攤銷後成本衡量之金融資產	14,700	-	履約保證金
按攤銷後成本衡量之金融資產	-	2,158	短期借款
不動產、廠房及設備—土地	64,984	-	短期借款
不動產、廠房及設備—房屋及建築	114,116	-	短期借款
合 計	<u>\$208,800</u>	<u>\$17,158</u>	

復盛應用科技股份有限公司及子公司合併財務報表附註(續)
(金額除另予註明外，均以新臺幣千元為單位)

九、重大或有負債及未認列之合約承諾

1. 截至民國一〇九年十二月三十一日止，本集團已開立未使用之信用狀如下：(外幣係以元為單位)

幣別	信用狀金額
日幣(JPY)	\$98,252,352
美元(USD)	\$2,450,000

2. 本公司及子公司背書保證情形，請參閱合併財務報表附表二。

3. 金融機構為本公司及子公司提供下列保證項目：

金融機構名稱	項 目	金 額
兆豐國際商業銀行	關稅記帳保證	\$3,000
泰國盤谷銀行	電力使用保證	5,108
		<u>\$8,108</u>

4. 已簽約而尚未付款之承諾明細如下：

合約名稱	合約金額	已付金額	未付金額
機器設備等	<u>\$58,007</u>	<u>\$35,817</u>	<u>\$22,190</u>

5. 本公司之子公司中山市奧博精密科技有限公司因應建廠需求，於民國一〇八年八月二十一日經其董事會決議通過，以人民幣48,629千元，折合新臺幣約219,000千元，向實質關係人—中山復盛機電有限公司取得坐落於中國廣東省中山市火炬開發區火炬路之土地使用權及其地上建築物，並於同日，雙方完成轉讓合約之簽訂，依雙方合約約定，前述交易金額將配合該土地使用權及其地上建築物移轉登記之時程，分期付款之，截至民國一〇九年十二月三十一日止，前述交易尚未進行移轉。

十、重大之災害損失

無此事項。

十一、重大之期後事項

無此事項。

復盛應用科技股份有限公司及子公司合併財務報表附註(續)
(金額除另予註明外，均以新臺幣千元為單位)

十二、其他

1. 金融工具之種類

金融資產

	109.12.31	108.12.31
透過損益按公允價值衡量之金融資產：		
強制透過損益按公允價值衡量	\$235,424	\$183,537
小計	235,424	183,537
按攤銷後成本衡量之金融資產：		
現金及約當現金(不含庫存現金)	1,571,060	2,664,394
按攤銷後成本衡量之金融資產	289,457	17,158
應收票據及帳款淨額(含關係人)	3,780,487	3,078,637
其他應收款(含關係人)	210,328	196,561
存出保證金	18,438	15,557
小計	5,869,770	5,972,307
合 計	\$6,105,194	\$6,155,844

金融負債

	109.12.31	108.12.31
攤銷後成本衡量之金融負債：		
短期借款	\$2,227,367	\$894,177
應付款項(含關係人)	3,017,858	2,271,270
租賃負債	287,042	298,363
其他應付款(含關係人)	1,110,312	1,053,879
存入保證金	5,862	4,412
長期借款(含一年內到期)	30,238	-
其他非流動負債	1,073	147
合 計	\$6,679,752	\$4,522,248

2. 財務風險管理目的與政策

本集團財務風險管理目標主要為管理營運活動相關之市場風險、信用風險及流動性風險，本集團依集團之政策及風險偏好，進行前述風險之辨認、衡量及管理。

本集團對於前述財務風險管理已依相關規範建立適當之政策、程序及內部控制，重要財務活動須經董事會及審計委員會依相關規範及內部控制制度進行覆核。於財務管理活動執行期間，本集團須確實遵循所訂定之財務風險管理之相關規定。

復盛應用科技股份有限公司及子公司合併財務報表附註(續)
(金額除另予註明外，均以新臺幣千元為單位)

3. 市場風險

本集團之市場風險係金融工具因市場價格變動，導致其公允價值或現金流量波動之風險，市場風險主要包括匯率風險、利率風險及其他價格風險(例如權益工具)。

實務上極少發生單一風險變數單獨變動之情況，且各風險變數之變動通常具關聯性，惟以下各風險之敏感度分析並未考慮相關風險變數之交互影響。

匯率風險

本集團匯率風險主要與營業活動(收入或費用所使用之貨幣與本集團功能性貨幣不同時)及國外營運機構淨投資有關。

本集團之應收外幣款項與應付外幣款項之部分幣別相同，此時，部位相當部分會產生自然避險效果，基於前述自然避險不符合避險會計之規定，因此未採用避險會計；另國外營運機構淨投資係屬策略投資，因此，本集團未對此進行避險。

本集團匯率風險之敏感度分析主要針對財務報導期間結束日之主要外幣貨幣性項目，其相關之外幣升值/貶值對本集團損益及權益之影響。本集團之匯率風險主要受美金匯率波動影響，敏感度分析資訊如下：

當新臺幣對美金升值/貶值1%時，對本集團於民國一〇九年度及一〇八年度之利益將分別減少/增加2,876千元及24,131千元。

利率風險

利率風險係因市場利率之變動而導致金融工具之公允價值或未來現金流量波動之風險，本集團之利率風險主要係來自於分類為放款及應收款之浮動利率投資、固定利率借款及浮動利率借款。

本集團以維持適當之固定利率及浮動利率之組合，以管理利率風險。

有關利率風險之敏感度分析主要針對財務報導期間結束日之利率暴險項目，包括浮動利率借款，並假設持有一個會計年度，當利率上升/下降十個基本點(千分之一)，對本集團於民國一〇九年度及一〇八年度之損益將分別減少/增加1,321千元及864千元。

復盛應用科技股份有限公司及子公司合併財務報表附註(續)
(金額除另予註明外，均以新臺幣千元為單位)

權益價格風險

本集團持有上市櫃之權益證券，其公允價值會因該等投資標的未來價值之不確定性而受影響。本集團持有之上市櫃權益證券，皆包含於透過損益按公允價值衡量之金融資產類別。本集團藉由多角化投資並針對單一及整體之權益證券投資設定限額，以管理權益證券之價格風險。

屬透過損益按公允價值衡量之上市櫃權益證券，當該等權益證券價格上升/下降1%，對本集團於民國一〇九年度及一〇八年度之利益將分別增加/減少1,775千元及1,817千元。

其他權益工具或與權益工具連結之衍生工具之公允價值層級屬第三等級者，敏感度分析資訊請詳附註十二.8。

4. 信用風險管理

信用風險係指交易對手無法履行合約所載之義務，並導致財務損失之風險。本集團之信用風險係因營業活動(主要為應收帳款及票據)及財務活動(主要為銀行存款及各種金融工具)所致。

本集團各單位係依循信用風險之政策、程序及控制以管理信用風險。所有交易對手之信用風險評估係綜合考量該交易對手之財務狀況、信評機構之評等、以往之歷史交易經驗、目前經濟環境以及本集團內部評等標準等因素。本集團亦於適當時機使用某些信用增強工具(例如預收貨款)，以降低特定交易對手之信用風險。

本集團截至民國一〇九年十二月三十一日及一〇八年十二月三十一日止，前十大客戶應收款項占本集團應收款項總額之百分比分別為81%及91%，其餘應收款項之信用集中風險相對並不重大。

本集團之財務部依照集團政策管理銀行存款、固定收益證券及其他金融工具之信用風險。由於本集團之交易對象係由內部之控管程序決定，屬信用良好之銀行及具有投資等級之金融機構、公司組織及政府機關，故無重大之信用風險。

本集團依國際財務報導準則第9號規定評估預期信用損失，除應收款項以存續期間預期信用損失衡量備抵損失外，其餘非屬透過損益按公允價值衡量者，其原始購入係以信用風險低者為前提，於每一資產負債表日評估是否仍符合信用風險低之條件，以決定衡量備抵損失之方法，本集團並藉由適當時機(例如信用風險顯著增加)處分該等投資，以降低信用損失。

復盛應用科技股份有限公司及子公司合併財務報表附註(續)
(金額除另予註明外，均以新臺幣千元為單位)

另本集團於評估無法合理預期將收回金融資產時(例如發行人或債務人之重大財務困難，或已破產)，則予以沖銷。

本集團採用國際財務報導準則第9號規定評估預期信用損失時，評估之前瞻性資訊(無須過度成本或投入即可取得者)尚包括總體經濟資訊及產業資訊等，並於前瞻資訊將造成重大影響情況下進一步調整損失率。

5. 流動性風險管理

本集團藉由現金及約當現金、銀行借款及租賃等合約以維持財務彈性，下表係彙總本集團金融負債之合約所載付款之到期情形，依據最早可能被要求還款之日期並以其未折現現金流量編製，所列金額亦包括約定之利息。以浮動利率支付之利息現金流量，其未折現之利息金額係依據報導期間結束日殖利率曲線推導而得。

非衍生金融負債

	短於一年	二至三年	四至五年	五年以上	合計
109.12.31					
短期借款(含應付利息)	\$2,242,954	\$-	\$-	\$-	\$2,242,954
應付款項(含關係人)	3,017,858	-	-	-	3,017,858
租賃負債	76,226	136,630	76,591	16,307	305,754
其他應付款項(含關係人)	1,110,312	-	-	-	1,110,312
存入保證金	5,862	-	-	-	5,862
長期借款(含應付利息)	5,695	26,915	-	-	32,610
其他非流動負債	1,073	-	-	-	1,073
合計	<u>\$6,459,980</u>	<u>\$163,545</u>	<u>\$76,591</u>	<u>\$16,307</u>	<u>\$6,716,423</u>
108.12.31					
短期借款(含應付利息)	\$918,110	\$-	\$-	\$-	\$918,110
應付款項(含關係人)	2,271,270	-	-	-	2,271,270
租賃負債	67,244	126,115	106,559	28,975	328,893
其他應付款項(含關係人)	1,053,879	-	-	-	1,053,879
存入保證金	4,412	-	-	-	4,412
其他非流動負債	147	-	-	-	147
合計	<u>\$4,315,062</u>	<u>\$126,115</u>	<u>\$106,559</u>	<u>\$28,975</u>	<u>\$4,576,711</u>

復盛應用科技股份有限公司及子公司合併財務報表附註(續)
(金額除另予註明外，均以新臺幣千元為單位)

6. 來自籌資活動之負債之調節

民國一〇九年度之負債之調節資訊：

	短期借款	長期借款	存入保證金	租賃負債	其他 非流動負債	來自籌資活動 之負債總額
109.1.1	\$894,177	\$-	\$4,412	\$298,363	\$147	\$1,197,099
現金流量	1,170,616	31,654	1,778	(73,701)	926	1,131,273
非現金之變動	213,981	-	-	71,501	-	285,482
匯率變動	(51,407)	(1,416)	(328)	(9,121)	-	(62,272)
109.12.31	<u>\$2,227,367</u>	<u>\$30,238</u>	<u>\$5,862</u>	<u>\$287,042</u>	<u>\$1,073</u>	<u>\$2,551,582</u>

民國一〇八年度之負債之調節資訊：

	短期借款	長期借款	存入保證金	租賃負債	其他 非流動負債	來自籌資活動 之負債總額
108.1.1	\$436,281	\$-	\$1,548	\$209,925	\$13,800	\$661,554
現金流量	482,601	-	2,976	(61,284)	(13,653)	410,640
非現金之變動	-	-	-	156,577	-	156,577
匯率變動	(24,705)	-	(112)	(6,855)	-	(31,672)
108.12.31	<u>\$894,177</u>	<u>\$-</u>	<u>\$4,412</u>	<u>\$298,363</u>	<u>\$147</u>	<u>\$1,197,099</u>

7. 金融工具之公允價值

(1) 公允價值所採用之評價技術及假設

公允價值係指於衡量日，市場參與者間在有秩序之交易中出售資產所能收取或移轉負債所需支付之價格。本集團衡量或揭露金融資產及金融負債公允價值所使用之方法及假設如下：

A. 現金及約當現金、應收款項、應付款項及其他流動負債之帳面金額為公允價值之合理近似值，主要係因此類工具之到期期間短。

B. 於活絡市場交易且具標準條款與條件之金融資產及金融負債，其公允價值係參照市場報價決定(例如，上市櫃股票、受益憑證、債券及期貨等)。

復盛應用科技股份有限公司及子公司合併財務報表附註(續)
(金額除另予註明外，均以新臺幣千元為單位)

- C. 無活絡市場交易之權益工具(例如，上市櫃私募股票、無活絡市場之公開發行公司股票及未公開發行公司股票)採市場法估計公允價值，係以相同或可比公司權益工具之市場交易所產生之價格及其他攸關資訊(例如缺乏流通性折價因素、類似公司股票本益比、類似公司股票股價淨值比等輸入值)推估公允價值。
- D. 無活絡市場報價之債務類工具投資、銀行借款及其他非流動負債，公允價值係以交易對手報價或評價技術決定，評價技術係以現金流量折現分析為基礎決定，其利率及折現率等假設主要係參考類似工具相關資訊(例如櫃買中心參考殖利率曲線、Reuters商業本票利率平均報價及信用風險等資訊)。
- E. 無活絡市場報價之衍生金融工具，其中屬非選擇權衍生金融工具，係採用交易對手報價或存續期間適用之殖利率曲線以現金流量折現分析計算公允價值；屬選擇權衍生金融工具，則採用交易對手報價、適當之選擇權定價模式(例如Black-Scholes模型)或其他評價方法(例如，Monte Carlo Simulation)計算公允價值。

(2) 以攤銷後成本衡量金融工具之公允價值

本集團以攤銷後成本衡量之金融資產及金融負債之帳面金額為公允價值之合理近似值。

(3) 金融工具公允價值層級相關資訊

本集團金融工具公允價值層級資訊請詳附註十二.8。

8. 公允價值層級

(1) 公允價值層級定義

以公允價值衡量或揭露之所有資產及負債，係按對整體公允價值衡量具重要性之最低等級輸入值，歸類其所屬公允價值層級。各等級輸入值如下：

第一等級： 於衡量日可取得之相同資產或負債於活絡市場之報價(未經調整)。

第二等級： 資產或負債直接或間接之可觀察輸入值，但包括於第一等級之報價者除外。

第三等級： 資產或負債之不可觀察輸入值。

復盛應用科技股份有限公司及子公司合併財務報表附註(續)
(金額除另予註明外，均以新臺幣千元為單位)

對以重複性基礎認列於財務報表之資產及負債，於每一報導期間結束日重評估其分類，以決定是否發生公允價值層級之各等級間之移轉。

(2) 公允價值衡量之層級資訊

本集團未有非重複性按公允價值衡量之資產，重複性資產及負債之公允價值層級資訊列示如下：

民國一〇九年十二月三十一日：

	第一等級	第二等級	第三等級	合計
以公允價值衡量之資產：				
透過損益按公允價值衡量				
之金融資產				
特別股股票	\$177,466	\$-	\$-	\$177,466
理財商品	-	-	56,157	56,157
非上市櫃股票	-	-	1,400	1,400
美元積極型組合	-	-	401	401

民國一〇八年十二月三十一日：

	第一等級	第二等級	第三等級	合計
以公允價值衡量之資產：				
透過損益按公允價值衡量				
之金融資產				
特別股股票	\$181,748	\$-	\$-	\$181,748
非上市櫃股票	-	-	1,400	1,400
美元積極型組合	-	-	389	389

公允價值層級第一等級與第二等級間之移轉

於民國一〇九年度及一〇八年度間，本集團重複性公允價值衡量之資產及負債，並無公允價值層級第一等級與第二等級間之移轉。

復盛應用科技股份有限公司及子公司合併財務報表附註(續)
(金額除另予註明外，均以新臺幣千元為單位)

重複性公允價值層級第三等級之變動明細

本集團重複性公允價值衡量之資產及負債屬公允價值層級第三等級者，期初至期末餘額之調節列示如下：

	資產
	透過損益按公允價值衡量
109.1.1	\$1,789
本期取得	56,157
評價利益	12
109.12.31	\$57,958
108.1.1	\$1,744
評價利益	45
108.12.31	\$1,789

上述認列於損益之總利益中，與截至民國一〇九年度及一〇八年度持有之資產相關之損益分別為12千元及45千元。

公允價值層級第三等級之重大不可觀察輸入值資訊

本集團公允價值層級第三等級之重複性公允價值衡量之資產，用於公允價值衡量之重大不可觀察輸入值如下所列示：

- A. 組合式商品及理財商品之公允價值衡量係使用不加調整之交易對手之報價，故無重大不可觀察輸入值之量化資訊及敏感度分析資訊。
- B. 未上市櫃股票係採用市場法估計公允價值。市場法則係參考被投資標的業務及產業屬性相似之可類比公司之市場交易價格，並考量流動性折價參數後推算股票公允價格。

第三等級公允價值衡量之評價流程

本集團管理階層負責進行公允價值驗證，藉理財商品合約使評價結果貼近市場狀態、確認資料來源係獨立、可靠、與其他資源一致以及代表可執行價格，並於每一報導日依據集團會計政策須作重衡量或重評估之資產及負債之價值變動進行分析，以確保評價結果係屬合理。

復盛應用科技股份有限公司及子公司合併財務報表附註(續)
(金額除另予註明外，均以新臺幣千元為單位)

9. 具重大影響之外幣金融資產及負債資訊

本集團具重大影響之外幣金融資產及負債資訊如下：

		金額單位：千元		
		109.12.31		
		外幣	匯率	新臺幣
<u>金融資產</u>				
貨幣性項目：				
美 金		\$155,407	28.15	\$4,374,707
日 元		56,746	0.2728	15,480
非貨幣性項目：				
美 金		1,404	28.15	39,523
<u>金融負債</u>				
貨幣性項目：				
美 金		145,189	28.15	4,087,070
日 元		56,232	0.2728	15,340
港 幣		5,186	3.63	18,825
非貨幣性項目：				
美 金		933	28.15	26,264
		108.12.31		
		外幣	匯率	新臺幣
<u>金融資產</u>				
貨幣性項目：				
美 金		\$157,302	29.99	\$4,717,487
日 元		48,293	0.276	13,305
歐 元		511	33.60	17,170
人 民 幣		2,428	4.30	10,440
非貨幣性項目：				
美 金		1,181	29.99	35,418
<u>金融負債</u>				
貨幣性項目：				
美 金		22,095	29.99	662,629
港 幣		12,901	3.85	49,669
非貨幣性項目：				
美 金		538	29.99	16,135

上述資訊係以外幣帳面金額為基礎揭露。匯率則是參考花旗銀行公布之即期賣出匯率決定之。

復盛應用科技股份有限公司及子公司合併財務報表附註(續)
(金額除另予註明外，均以新臺幣千元為單位)

由於本集團之集團個體功能性貨幣種類繁多，故無法按各重大影響之外幣幣別揭露貨幣性金融性金融資產及金融負債之兌換損益資訊，本集團於民國一〇九年度及一〇八年度之淨外幣兌換(損失)利益分別為(306,173)千元及17,370千元。

10. 資本管理

本集團資本管理之最主要目標，係確認維持健全之信用評等及良好之資本比率，以支持企業營運及股東權益之極大化。本集團依經濟情況以管理並調整資本結構，可能藉由調整股利支付、返還資本或發行新股以達成維持及調整資本結構之目的。

11. 因本年度新型冠狀病毒肺炎(COVID-19)疫情之爆發，各國實施社區隔離以遏止疫情蔓延等措施，使得本集團自民國一〇九年第一季起營運受到生產天數減少、供應鏈之原物料短缺及市場需求停滯等不可控制因素影響，使得本期營業收入較去年同期大幅下降，且部分營業成本及費用屬固定成本支出性質，無法隨之等比例遞減，致本期營業毛利及營業淨利亦較去年同期衰退，未來本集團將持續密切監控該疫情可能產生之風險及不確定性，隨時採取適當措施並機動性調整營運活動，以因應該疫情對本集團可能產生之營運及財務之影響。

十三、附註揭露事項

1. 重大交易事項相關資訊

- (1) 資金貸與他人者：詳附表一。
- (2) 為他人背書保證者：詳附表二。
- (3) 期末持有有價證券情形：詳附表三。
- (4) 累積買進或賣出同一有價證券之金額達新臺幣三億元或實收資本額百分之二十以上者：無。
- (5) 取得不動產之金額達新臺幣三億元或實收資本額百分之二十以上者：無。
- (6) 處分不動產之金額達新臺幣三億元或實收資本額百分之二十以上者：無。
- (7) 與關係人進、銷貨之金額達新臺幣一億元或實收資本額百分之二十以上者：詳附表四。
- (8) 應收關係人款項達新臺幣一億元或實收資本額百分之二十以上者：詳附表五。
- (9) 從事衍生性商品交易：無。
- (10) 其他：母子公司間及各子公司間之業務關係及重要交易往來情形及金額，詳附表六。

復盛應用科技股份有限公司及子公司合併財務報表附註(續)
(金額除另予註明外，均以新臺幣千元為單位)

2. 轉投資事業相關資訊：

對被投資公司直接或間接具有重大影響或控制者，應揭露其名稱、所在地區、主要營業項目、原始投資金額、期末持股情形、本期損益及認列之投資損益：詳附表七。

3. 大陸投資資訊：(因編製合併報表而沖銷)

(1) 大陸被投資公司名稱、主要營業項目、實收資本額、投資方式、資金匯出入情形、持股比例、投資損益、期末投資帳面價值、已匯回投資損益及赴大陸地區投資限額：詳附表八。

(2) 與大陸被投資公司直接或間接經由第三地區所發生下列之重大交易事項，及其價格、付款條件、未實現損益：詳附表九。

4. 主要股東資訊：

主要股東名稱	股份 持有股數(股)	持股比例
財團法人感恩社會福利基金會	9,000,000	6.86%
Valiant APO Holdings III Limited	6,754,260	5.15%

十四、部門資訊

1. 一般性資訊

為管理之目的，本集團依據不同產品與勞務劃分營運單位，並分為下列兩個應報導營運部門：

(1) 高爾夫事業部：該部門負責高爾夫球頭及球桿之製造及銷售。

(2) 運動裝配事業部：該部門負責冰上曲棍球、越野摩托車、棒球、滑雪等相關運動之鞋靴、頭盔與護具之製造及銷售。

前述應報導營運部門並未彙總一個以上之營運部門。

2. 應報導部門資訊之考量

管理階層個別監督其業務單位之營運結果，以制定資源分配與績效評估之決策。部門之績效係根據稅前損益予以評估，應報導部門之會計政策皆與本集團重要會計政策彙總說明相同。

復盛應用科技股份有限公司及子公司合併財務報表附註(續)
(金額除另予註明外，均以新臺幣千元為單位)

3. 應報導部門損益、資產與負債之資訊

民國一〇九年度

	高爾夫 事業部	運動裝配 事業部	應報導部門 小 計	其他部門 (註1)	調節及銷除	集團合計
來自外部客戶收入	\$13,376,080	\$144,402	\$13,520,482	\$709,252	\$-	\$14,229,734
部門間收入(註2)	-	-	-	17,850	(17,850)	-
收入合計	<u>\$13,376,080</u>	<u>\$144,402</u>	<u>\$13,520,482</u>	<u>\$727,102</u>	<u>\$(17,850)</u>	<u>\$14,229,734</u>
部門損益	<u>\$1,277,167</u>	<u>\$(18,213)</u>	<u>\$1,258,954</u>	<u>\$(46,073)</u>	<u>\$-</u>	<u>\$1,212,881</u>
部門資產	<u>\$11,147,646</u>	<u>\$2,460,888</u>	<u>\$13,608,534</u>	<u>\$870,957</u>	<u>\$(5,260)</u>	<u>\$14,474,231</u>
部門負債	<u>\$5,506,438</u>	<u>\$1,368,124</u>	<u>\$6,874,562</u>	<u>\$614,257</u>	<u>\$(5,260)</u>	<u>\$7,483,559</u>

民國一〇八年度

	高爾夫 事業部	運動裝配 事業部	應報導部門 小 計	其他部門 (註1)	調節及銷除	集團合計
來自外部客戶收入	\$16,379,440	\$-	\$16,379,440	\$821,413	\$-	\$17,200,853
部門間收入(註2)	-	-	-	19,458	(19,458)	-
收入合計	<u>\$16,379,440</u>	<u>\$-</u>	<u>\$16,379,440</u>	<u>\$840,871</u>	<u>\$(19,458)</u>	<u>\$17,200,853</u>
部門損益	<u>\$2,319,532</u>	<u>\$-</u>	<u>\$2,319,532</u>	<u>\$(53,843)</u>	<u>\$-</u>	<u>2,265,689</u>
部門資產	<u>\$10,946,557</u>	<u>\$-</u>	<u>\$10,946,557</u>	<u>\$874,185</u>	<u>\$-</u>	<u>11,820,742</u>
部門負債	<u>\$4,451,290</u>	<u>\$-</u>	<u>\$4,451,290</u>	<u>\$726,583</u>	<u>\$-</u>	<u>5,177,873</u>

註1：該等部門從未達到應報導部門之量化門檻

註2：部門間之收入係於合併時銷除並反映於「調整及銷除」項下。

4. 產品別及勞務別之資訊

產品別	109年度	108年度
高爾夫球桿頭	\$12,548,318	\$15,147,657
冰上曲棍球鞋、越野摩托車車靴等運動用品	144,041	-
其 他	<u>1,537,375</u>	<u>2,053,196</u>
合 計	<u>\$14,229,734</u>	<u>\$17,200,853</u>

復盛應用科技股份有限公司及子公司合併財務報表附註(續)
(金額除另予註明外，均以新臺幣千元為單位)

5. 地區別資訊

(1) 來自外部客戶收入：

	109年度	108年度
美 國	\$8,977,240	\$10,229,152
日 本	2,998,110	4,496,260
其他國家(其他國家均未達10%)	2,254,384	2,475,441
合 計	<u>\$14,229,734</u>	<u>\$17,200,853</u>

收入係以客戶所在國家為基礎歸類。

(2) 非流動資產：

	109年度	108年度
台 灣	\$2,278,135	\$1,274,732
中國大陸	1,079,083	1,156,096
亞 洲	1,744,415	718,873
美 洲	170,978	205,945
合 計	<u>\$5,272,611</u>	<u>\$3,355,646</u>

非流動資產包括不動產、廠房及設備、使用權資產、投資性不動產、無形資產及其他非流動資產，但不包含金融工具及遞延所得稅資產。

6. 重要客戶資訊

	109年度	108年度
A 公 司	\$4,354,590	\$5,269,902
B 公 司	2,963,710	2,971,311
C 公 司	1,451,340	1,219,816
D 公 司	1,345,416	2,222,878
E 公 司	1,263,750	1,782,984
合 計	<u>\$11,378,806</u>	<u>\$13,466,891</u>

復盛應用科技股份有限公司及子公司合併財務報表附註(續)
(金額除另有註明者外，均以新台幣仟元為單位)

附表一：資金貸與他人明細表：

編號 (註1)	貸出資金之公司	貸與對象	往來項目 (註2)	是否為 關係人	本期 最高金額 (註3)	期末餘額 (註8)	實際動支 金額	利率 區間	資金貸與 性質 (註4)	業務往來 金額(註5)	有短期 融通資金 必要之原因 (註6)	提列備抵 損失金額	擔保品		對個別對象 資金貸與 限額(註7)	資金貸 與總限額 (註7)
													名稱	價值		
0	復盛應用科技股份有限公司	明發誠企業有限公司	其他應收款	否	\$50,000	\$50,000	\$50,000	2.5%	1	\$74,479	-	\$-	第三方開立之本票	\$50,000	\$74,479	\$2,536,778

單位：新臺幣千元

註1：編號欄之說明如下：

(1)發行人填0。

(2)被投資公司按公司別由阿拉伯數字1開始依序編號。

註2：帳列之應收關係企業款項、應收關係人款項、股東往來、預付款、暫付款...等項目，如屬資金貸與性質者均須填入此欄位。

註3：當年度資金貸與他人之最高餘額。

註4：資金貸與性質應填列屬業務往來者或屬有短期融通資金之必要者。

(1)有業務往來者請填1。

(2)有短期融通資金之必要者請填2。

註5：資金貸與性質屬業務往來者，應填列業務往來金額，業務往來金額係指貸出資金之公司與貸與對象最近一年度之業務往來金額。

註6：資金貸與性質屬有短期融通資金之必要者，應具體說明必要貸與資金之原因及貸與對象之資金用途，例如：償還借款、購置設備、營業週轉...等。

註7：與本公司有業務往來之公司或行號，個別貸與金額以不超過雙方間業務往來金額為限。所稱業務往來金額係指雙方間最近一年度進貨或銷貨孰高者，且不得高於本公司淨值百分之十。

累積資金貸與他人總額以不超過本公司淨值的百分之四十為限。

註8：若公開發行公司依據公開發行公司資金貸與及背書保證處理準則第14條第1項將資金貸與逐筆董事會決議，雖尚未撥款，仍應將董事會決議金額列入公告餘額，以揭露其承擔風險；惟嗣後資金償還，則應揭露其償還後餘額，以反應風險之調整。若公開發行公司依據處理準則第14條第2項經董事會決議授權董事長於一定額度及一年期間內分次撥貸或循環動用，仍應以董事會通過之資金貸與額度作為公告申報之餘額，雖嗣後資金償還，惟考量仍可能再次撥貸，故仍應以董事會通過之資金貸與額度作為公告申報之餘額。

復盛應用科技股份有限公司及子公司合併財務報表附註(續)
(金額除另予註明外，均以新臺幣千元為單位)

附表二：為他人背書保證明細表：

單位：新臺幣千元/美金千元

編號 (註1)	背書保證者 公司名稱	被背書保證對象		對單一企業 背書保證 限額(註3)	本期最高 背書保證 餘額 (註4)	期末背書 保證餘額 (註5)(註8)	實際動支 金額 (註6)(註8)	以財產擔保 之背書 保證金額	累計背書保證 金額佔最近期 財務報表 淨值之比率	背書保證 最高限額 (註3)	屬母公司 對子公司 背書保證 (註7)	屬對 大陸地區 背書保證 (註7)
		公司名稱	關係 (註2)									
0	復盛應用科技股份有限公司	World Gate Holdings Ltd.	2	\$15,854,865	\$1,688,400 (USD56,000)	\$1,576,400 (USD56,000)	\$-	無	24.86%	\$15,854,865	Y	-
0	復盛應用科技股份有限公司	Extensor World Trading Ltd.(Cayman)	2	15,854,865	603,000 (USD20,000)	- (註10)	-	無	-	15,854,865	Y	-
0	復盛應用科技股份有限公司	FS-Precision Tech Co.,LLC.	2	15,854,865	753,750 (USD25,000)	647,450 (USD23,000)	331,489 (USD11,776)	無	10.21%	15,854,865	Y	-
0	復盛應用科技股份有限公司	Vision International Co., Ltd.	2	15,854,865	844,200 (USD28,000)	422,250 (USD15,000)	107,815 (USD3,830)	無	6.66%	15,854,865	Y	-
0	復盛應用科技股份有限公司	Extensor World Trading Ltd.(Hong Kong)	2	15,854,865	904,500 (USD30,000)	844,500 (USD30,000)	-	無	13.32%	15,854,865	Y	-
0	復盛應用科技股份有限公司	民盛應用企業股份有限公司	2	7,610,335	1,450,000	1,450,000	400,000	無	22.86%	15,854,865	Y	-

註1：編號欄之說明如下：

(1)發行人填0。

(2)被投資公司按公司別由阿拉伯數字1開始依序編號。

註2：背書保證者與被背書保證對象之關係如下：

(1)有業務往來之公司。

(2)公司直接及間接持有表決權之股份超過百分之五十之公司。

(3)直接及間接對公司持有表決權之股份超過百分之五十之公司。

(4)公司直接及間接持有表決權股份達百分之九十以上之公司間。

(5)基於承擔工程需要之同業間或共同起造人間依合約規定互保之公司。

(6)因共同投資關係由全體出資股東依其持股比例對其背書保證之公司。

(7)同業間依消費者保護法規範從事預售屋銷售合約之履約保證連帶擔保。

註3：對單一企業背書保證之限額以不逾本公司淨值之120%為限，但對本公司直接間接持股達100%之公司間背書保證金額不受此限，惟最高仍不逾本公司淨值250%為限。

累積對外背書保證責任總額以不逾本公司淨值之250%為限；本公司及子公司整體累積對外背書保證責任總額以不逾本公司淨值之250%為限。

註4：當年度為他人背書保證之最高餘額。

註5：應填列董事會通過之金額。但董事會依公開發行公司資金貸與及背書保證處理準則第十二條第八款授權董事長決行者，係指董事長決行之金額。

註6：應輸入被背書保證公司於使用背書保證範圍內之實際動支金額。

註7：屬母公司對子公司背書保證者、屬子公司對母公司背書保證者、屬大陸地區背書保證者始須填列Y。

註8：係以期末之匯率換算而得。

註9：本集團截至民國109年12月31日之關稅背書保證金額為新台幣3,000千元，佔最近期財務報表淨值之比率為0.05%。

註10：本公司之子公司Extensor World Trading Ltd.(Cayman)已於民國109年6月完成清算。

復盛應用科技股份有限公司及子公司合併財務報表附註(續)
(金額除另予註明外，均以新臺幣千元為單位)

附表三：期末持有有價證券情形(不包括投資子公司、關聯企業及合資控股部分)：

單位：新臺幣千元/外幣千元

持有之公司	有價證券種類 及名稱(註1)	與有價證券發行人 之關係(註2)	帳列科目	期			備註 (註4)
				股數/單位數	帳面金額(註3)	持股比例	公允價值
復盛應用科技股份有限公司	特別股股票—富邦金乙種特別股	-	透過損益按公允價值衡量之金融資產—流動	1,666 千股	\$104,125	-	\$104,125
復盛應用科技股份有限公司	特別股股票—國泰金控乙種特別股	-	透過損益按公允價值衡量之金融資產—流動	1,166 千股	73,341	-	73,341
中山市奧博精密科技有限公司	理財商品—人民幣理財商品	-	透過損益按公允價值衡量之金融資產—流動	RMB 13,000千元	56,157	-	56,157
嘉華盛科技股份有限公司	美金積極型組合式商品	-	透過損益按公允價值衡量之金融資產—非流動	USD 20,000	401	-	401
嘉華盛科技股份有限公司	陽信股票	-	透過損益按公允價值衡量之金融資產—非流動	273 千股	1,400	-	1,400

註1：本表所稱有價證券，係指屬國際財務報導準則第9號「金融工具」範圍內之股票、債券、受益憑證及上述項目所衍生之有價證券。

註2：有價證券發行人非屬關係人者，該欄免填。

註3：按公允價值衡量者，帳面金額係公允價值評價調整後及扣除累計減損之帳面餘額；非屬按公允價值衡量者，帳面金額係原始取得成本或攤銷後成本扣除累計減損之帳面餘額。

註4：所列有價證券有因提供擔保、質押借款或其他依約定而受限制使用者，應於備註欄註明提供擔保或質借股數、擔保或質借金額及限制使用情形。

復盛應用科技股份有限公司及子公司合併財務報表附註(續)
(金額除另予註明外，均以新臺幣千元為單位)

附表四：與關係人進、銷貨交易金額達新台幣一億元或實收資本額百分之二十以上明細表：

進(銷)貨之公司	交易對象	關係	交 易 情 形			交易條件與一般交易不同之情形及原因		應收(付)票據、帳款		備註
			金額 (註2)	佔總進(銷)貨之比率	授信期間	單 價	授信期間	餘額 (註2)	佔總應收(付)票據、帳款之比率	
復盛應用科技股份有限公司	Extensor World Trading Ltd.(Hong Kong)	母子公司	\$ (460,475)	3.48%	T/T 60 days	無顯著不同	無顯著不同	應收帳款 \$5,300	0.18%	
復盛應用科技股份有限公司	Extensor World Trading Ltd.(Hong Kong)	母子公司	7,345,459	65.28%	T/T 60 days	無顯著不同	無顯著不同	應付帳款 (2,516,548)	(74.76)%	
復盛應用科技股份有限公司	Vision International Co., Ltd.	母子公司	2,978,801	26.47%	T/T 90 days	無顯著不同	無顯著不同	應付帳款 (422,429)	(12.55)%	
Extensor World Trading Ltd.(Hong Kong)	復盛應用科技股份有限公司	母子公司	(7,345,459)	(97.58)%	T/T 60 days	無顯著不同	無顯著不同	應收帳款 2,516,548	96.20%	
Extensor World Trading Ltd.(Hong Kong)	復盛應用科技股份有限公司	母子公司	460,475	6.62%	T/T 60 days	無顯著不同	無顯著不同	應付帳款 (5,300)	(0.17)%	
Extensor World Trading Ltd.(Hong Kong)	中山廣盛運動器材有限公司	聯屬公司	5,586,796	80.34%	T/T 90 days	無顯著不同	無顯著不同	應付帳款 (2,606,738)	84.77%	
Extensor World Trading Ltd.(Hong Kong)	康盛創建有限公司	聯屬公司	285,192	4.10%	T/T 75 days	無顯著不同	無顯著不同	應付帳款 (126,942)	(4.13)%	
Extensor World Trading Ltd.(Hong Kong)	Vision International Co., Ltd.	聯屬公司	(181,247)	(2.41)%	T/T 120 days	無顯著不同	無顯著不同	應收帳款 100,272	3.83%	
Extensor World Trading Ltd.(Hong Kong)	Vision International Co., Ltd.	聯屬公司	153,927	2.21%	T/T 30 days	無顯著不同	無顯著不同	應付帳款 (24,187)	(0.79)%	
Vision International Co., Ltd.	復盛應用科技股份有限公司	母子公司	(2,978,801)	(90.71)%	T/T 90 days	無顯著不同	無顯著不同	應收帳款 422,429	83.06%	
Vision International Co., Ltd.	康盛創建有限公司	聯屬公司	127,865	4.14%	T/T 75 days	無顯著不同	無顯著不同	應付帳款 (53,916)	(5.80)%	
Vision International Co., Ltd.	Extensor World Trading Ltd.(Hong Kong)	聯屬公司	(153,927)	(4.69)%	T/T 30 days	無顯著不同	無顯著不同	應收帳款 24,187	4.76%	
Vision International Co., Ltd.	Extensor World Trading Ltd.(Hong Kong)	聯屬公司	181,247	5.87%	T/T 120 days	無顯著不同	無顯著不同	應付帳款 (100,272)	(10.78)%	
中山廣盛運動器材有限公司	Extensor World Trading Ltd.(Hong Kong)	聯屬公司	(5,586,796)	(99.93)%	T/T 90 days	無顯著不同	無顯著不同	應收帳款 2,606,738	99.81%	
康盛創建有限公司	Extensor World Trading Ltd.(Hong Kong)	聯屬公司	(285,192)	(35.26)%	T/T 75 days	無顯著不同	無顯著不同	應收帳款 126,942	45.74%	
康盛創建有限公司	Vision International Co., Ltd.	聯屬公司	(127,865)	(15.81)%	T/T 75 days	無顯著不同	無顯著不同	應收帳款 53,916	19.43%	

註1：以上比率係以佔進(銷)貨之公司之個體財務報表計算之。

註2：已於編製合併財務報表時沖銷。

復盛應用科技股份有限公司及子公司合併財務報表附註(續)
(金額除另予註明外，均以新臺幣千元為單位)

附表五：應收關係人款項達新台幣一億元或實收資本額百分之二十以上：

單位：新臺幣千元

帳列應收款項之公司	交易對象	關係	應收關係人款項餘額(註)	週轉率	逾期應收關係人款項		應收關係人款項 期後收回金額	提列備抵 呆帳金額
					金額	處理方式		
Extensor World Trading Ltd.(Hong Kong)	復盛應用科技股份有限公司	母子公司	\$2,516,548	4.94	\$-	-	\$619,300	\$-
Extensor World Trading Ltd.(Hong Kong)	Vision International Co., Ltd.	聯屬公司	100,272	3.62	-	-	-	-
Vision International Co., Ltd.	復盛應用科技股份有限公司	母子公司	422,429	7.95	-	-	422,429	-
中山廣盛運動器材有限公司	Extensor World Trading Ltd.(Hong Kong)	聯屬公司	2,606,738	4.25	-	-	2,606,738	-
康盛創建有限公司	Extensor World Trading Ltd.(Hong Kong)	聯屬公司	126,942	2.89	-	-	898	-

註：已於編製合併財務報表時沖銷。

復盛應用科技股份有限公司及子公司合併財務報表附註(續)
(金額除另予註明外，均以新臺幣千元為單位)

附表六：母子公司間業務關係及重要交易往來情形

編號 (註1)	交易人名稱	交易往來對象	與關係人之關係	交易往來情形			佔合併總營收或 總資產之比率(註2)
				科目	金額 (註3)	交易條件	
0	復盛應用科技股份有限公司	Vision International Co., Ltd.	母公司對子公司	應付帳款	\$422,429	T/T 90 days	3%
0	復盛應用科技股份有限公司	Vision International Co., Ltd.	母公司對子公司	銷貨	53,591	T/T 30 days	-%
0	復盛應用科技股份有限公司	Vision International Co., Ltd.	母公司對子公司	進貨	2,978,801	T/T 90 days	21%
0	復盛應用科技股份有限公司	Vision International Co., Ltd.	母公司對子公司	應收帳款	13,315	T/T 30 days	-%
0	復盛應用科技股份有限公司	Extensor World Trading Ltd.(Hong Kong)	母公司對子公司	銷貨	460,475	T/T 60 days	3%
0	復盛應用科技股份有限公司	Extensor World Trading Ltd.(Hong Kong)	母公司對子公司	應收帳款	5,300	T/T 60 days	-%
0	復盛應用科技股份有限公司	Extensor World Trading Ltd.(Hong Kong)	母公司對子公司	進貨	7,345,459	T/T 60 days	52%
0	復盛應用科技股份有限公司	Extensor World Trading Ltd.(Hong Kong)	母公司對子公司	應付帳款	2,516,548	T/T 60 days	17%
0	復盛應用科技股份有限公司	Extensor World Trading Ltd.(Hong Kong)	母公司對子公司	其他應收款	12,918	T/T 60 days	-%
0	復盛應用科技股份有限公司	Extensor World Trading Ltd.(Hong Kong)	母公司對子公司	其他收入	71,862	T/T 60 days	1%
0	復盛應用科技股份有限公司	FS-North America, Inc.	母公司對子公司	營業費用	17,015	T/T	-%
1	Vision International Co., Ltd.	Extensor World Trading Ltd.(Hong Kong)	子公司對子公司	應付帳款	100,272	T/T 60 days	1%
1	Vision International Co., Ltd.	Extensor World Trading Ltd.(Hong Kong)	子公司對子公司	應收帳款	24,187	T/T 60 days	-%
1	Vision International Co., Ltd.	Extensor World Trading Ltd.(Hong Kong)	子公司對子公司	銷貨	153,927	T/T 60 days	1%
1	Vision International Co., Ltd.	Extensor World Trading Ltd.(Hong Kong)	子公司對子公司	進貨	181,247	T/T 60 days	1%
1	Vision International Co., Ltd.	康盛創建有限公司	子公司對子公司	應付帳款	53,916	T/T 75 days	-%
1	Vision International Co., Ltd.	康盛創建有限公司	子公司對子公司	進貨	127,865	T/T 75 days	1%
2	Extensor World Trading Ltd.(Hong Kong)	康盛創建有限公司	子公司對子公司	應付帳款	126,942	T/T 75 days	1%
2	Extensor World Trading Ltd.(Hong Kong)	康盛創建有限公司	子公司對子公司	進貨	285,192	T/T 75 days	2%
2	Extensor World Trading Ltd.(Hong Kong)	中山廣盛運動器材有限公司	子公司對子公司	應付帳款	2,606,738	T/T 90 days	18%
2	Extensor World Trading Ltd.(Hong Kong)	中山廣盛運動器材有限公司	子公司對子公司	進貨	5,586,796	T/T 90 days	39%
3	中山廣盛運動器材有限公司	Extensor World Trading Ltd.(Hong Kong)	子公司對子公司	機器設備	10,759	T/T 120 days	-%

單位：新臺幣千元

註1：母公司及子公司間之業務往來資訊應分別於編製欄註明，編製之填寫方法如下：

1. 母公司填0。

2. 子公司依公司別由阿拉伯數字1開始依序編號。

註2：交易往來金額占合併總營收或總資產比率之計算，若屬資產負債科目者，以期末餘額占合併總資產之方式計算；

若屬損益科目者，以累積金額占合併營收淨額之方式計算。

註3：上述重要往來交易已於編製合併財務報表時沖銷。

註4：本表之重要交易往來情形得由公司依重大性原則決定是否須列示。

復盛應用科技股份有限公司及其子公司合併財務報表附註(續)
(金額除另予註明外，均以新臺幣千元為單位)

附表七：被投資公司名稱、所在地區...等相關資訊(不包含大陸被投資公司)：

投資公司名稱	被投資公司名稱(註12)	所在地區	主要營業項目	原始投資金額		股數	期末持有比率	帳面金額(註3)	被投資公司本期(損)益	單位：新臺幣千元/美金千元	
				本期期末	上期期末					本期認列之投資(損)益(註3)	備註
復盛應用科技股份有限公司	World Gate Holdings Ltd.	Unit 908, 9/F, Lipipo Sun Plaza, 28 Canton Road, Tsimshatsui, Kowloon, HongKong.	投資控股	\$349,750 (HKD 93,000)	\$349,750 (HKD 93,000)	93,000,000	100.00%	\$3,656,298	\$361,453	\$317,685	註4
復盛應用科技股份有限公司	Sharpope Company Ltd.	Tropic Isle Building, P.O. Box 438, Road Town, Tortola, British Virgin Island.	投資控股	1,538 (USD 50)	1,538 (USD 50)	50,000	100.00%	617,708	(4,957)	28,368	註4
復盛應用科技股份有限公司	Vision International Co., Ltd.	越南平陽省喃安縣新加坡工業區友宜大道19號	高爾夫球桿頭製造銷售	375,418 (USD 11,000)	375,418 (USD 11,000)	11,000,000	100.00%	513,722	58,743	58,743	註4
復盛應用科技股份有限公司	Gainsmart Group Ltd.	P.O. Box 957, Offshore Incorporations Centre, Road Town, Tortola, British Virgin Island.	投資控股	599,096 (USD 18,000)	599,096 (USD 18,000)	18,000,000	100.00%	(58,946)	(8,362)	(8,362)	註4
復盛應用科技股份有限公司	嘉華盛科技股份有限公司	高雄市中區為隨西路88號	精密製造之航太零配件產品之生產銷售	226,000	226,000	13,600,000	69.74%	216,561	(20,224)	(14,104)	註4
復盛應用科技股份有限公司	可思創品股份有限公司	臺北市中山區南京東路2段172號3樓	純鈦餐具及廚房用品之銷售	1,000	1,000	100,000	100.00%	1,190	(611)	(611)	註4
復盛應用科技股份有限公司	歡可科技股份有限公司	臺北市內湖區洲子街88號2樓之1	金屬、塑膠材質3D列印及3D列印設備買賣	25,200	25,200	1,260,000	9.93%	20,857	(14,503)	(1,440)	註4
復盛應用科技股份有限公司	民盛應用企業股份有限公司	臺北市松山區敦化北路222巷18弄3號	水上曲棍球、越野摩托車、棒球、滑雪等運動之鞋靴、頭盔及護具之研發銷售	1,360,000	-	19,125,000	85.00%	1,343,202	(18,213)	(15,481)	註4
World Gate Holdings Ltd.	康盛創建有限公司	Unit 908, 9/F, Lipipo Sun Plaza, 28 Canton Road, Tsimshatsui, Kowloon, HongKong.	國際貿易及投資控股	57,163 (HKD 15,000)	57,163 (HKD 15,000)	5,250	52.50%	39,370	37,903	19,899	註4
Sharpope Company Ltd.	Extensor World Trading Ltd.(Hong Kong)	Unit 908, 9/F, Lipipo Sun Plaza, 28 Canton Road, Tsimshatsui, Kowloon, HongKong.	國際貿易	294,166 (USD 10,000)	0 (USD 1)	10,000,000	100.00%	301,246	13,454	13,454	註4、5
Gainsmart Group Ltd.	FS-North America, Inc.	Site 1B, 9 E. Lockerman Street, Dover, Kent 19901, Delaware, USA.	投資控股	522,548 (USD 15,700)	522,548 (USD 15,700)	10,000	100.00%	(58,948)	(8,360)	(8,360)	註4
FS-North America, Inc.	FS-Precision Tech Co., LLC.	3025 East Victoria Street, Rancho Dominguez, CA 90221, USA.	汽車零件、航太零件及精密五金之製造銷售	522,548 (USD 15,700)	522,548 (USD 15,700)	-	100.00%	(61,179)	(8,103)	(8,103)	註4
中山市奧博精密科技有限公司	AUBO (VIET NAM) PRECISION TECHNOLOGY COMPANY LIMITED	越南平陽省土龍水市富新坊神農三工業區N2路12D號CN16	生產精密五金製品、塑膠製品	92,155 (USD 3,000)	92,155 3,000	300,000	100.00%	79,007	(6,069)	(6,069)	註4
中山市奧博精密科技有限公司	AUBO PRECISION (HONG KONG) CO., LIMITED	Unit 908, 9/F, Lipipo Sun Plaza, 28 Canton Road, TST, KLN, HongKong.	國際貿易	376 (USD 100)	-	100,000	100.00%	363	-	-	註4、6
民盛應用企業股份有限公司	MINTECH ENTERPRISES COMPANY LIMITED	No.692,Moo 4, Tambol Praksa,Amphur Muang Samutprakarn, Samutprakarn.	各式鞋靴、護具等之塑膠射出零件及運動頭盔之生產、研發和銷售	400,000	-	19,999,998	100.00%	405,185	1,327	1,327	註4
民盛應用企業股份有限公司	MINONE ENTERPRISES COMPANY LIMITED	No.675,Moo 4, Tambol Praksa,Amphur Muang Samutprakarn, Samutprakarn.	越野摩托車鞋、花式溜冰鞋及運動護具之生產銷售	90,000	-	1,199,998	100.00%	90,133	(5,962)	(5,962)	註4
民盛應用企業股份有限公司	MINSON ENTERPRISES (THAILAND) COMPANY LIMITED	No.667,Moo 4, Tambol Praksa,Amphur Muang Samutprakarn, Samutprakarn.	越野摩托車鞋及其護具、直排輪鞋等之生產銷售	280,000	-	11,999,998	100.00%	270,830	(8,798)	(8,798)	註4
民盛應用企業股份有限公司	MENXON ENTERPRISES (THAILAND) COMPANY LIMITED	No.666,Moo 4, Tambol Praksa,Amphur Muang Samutprakarn, Samutprakarn.	水上曲棍球及越野摩托車鞋之生產銷售	230,000	-	9,999,998	100.00%	242,028	(6,926)	(6,926)	註4

註1：公開發行公司如設有國外控股公司且依當地法令規定以合併報表為主要財務報表者，有關國外被投資公司資訊之揭露，得僅揭露至該控股公司之相關資訊。

註2：非屬註1所述情形者，依下列規定填寫：

(1)「被投資公司名稱」：「原始投資金額」及「期末持股情形」等欄，應依本公司(公開發行)公司之關係(如係屬子公司或孫公司)再轉投資情形依序填寫，並於備註註明各被投資公司與本公司(公開發行)公司之關係(如係屬子公司或孫公司)。

(2)「被投資公司本期損益」：應填寫各被投資公司之本期損益金額。

(3)「本期認列之投資損益」：應填寫本公司(公開發行)公司認列直接轉投資之各被投資公司之損益金額，除得免填。於填寫「認列直接轉投資之各被投資公司之損益金額」時，應確認各子公司本期損益金額業已包含其再轉投資依規定應認列之投資損益。

註3：係包含本期順逆流轉銷售未實現毛利。

註4：已於編製合併財務報表時沖銷。

註5：於民國109年8月12日，經Sharpope Company Ltd.董事會決議，以盈餘美金9,999,999元(每股美金1元)轉增實子公司Extensor World Trading Ltd.(Hong Kong)，增資後子公司Extensor World Trading Ltd.之股本由美金1元增加至美金10,000,000元。

註6：係由中山市奧博精密科技有限公司以港幣100,000元設立。

復盛應用科技股份有限公司及子公司合併財務報表附註(續)
(金額除另予註明外，均以新臺幣千元為單位)

附表八：大陸投資資訊：

大陸被投資 公司名稱	主要營 業項目	實 收 資本額	投資方式 (註1)	本期末 自台灣匯出 累積投資金額	本期匯出或收回投資金額		本期末 自台灣匯出 累積投資金額	被投資公司 本期損益	本公司直接 或間接投資 之持股比例	本期認列 投資(損)益 (註9)	期末投資 帳面價值 (註9)	截至本期 止已匯回 投資收益	備註
					匯 出	收 回							
中山廣盛運動器材 有限公司	高爾夫球桿頭之製造銷售。	USD40,900	(2)	USD\$4,000 (註4)	\$-	\$-	USD\$4,000 (註4)	\$256,684 RMB 60,311	100.00%	\$256,684 RMB 60,311 (註2)(2)B	\$3,250,116 RMB 752,394 (註2)(2)B	\$-	
中山市隆興精工機 械有限公司	運動器材、汽車零配件、模具等 產品之製造銷售。	USD2,000	(2)	USD 2,000	-	-	USD 2,000	6,035 RMB 1,418	100.00%	6,035 RMB 1,418 (註2)(2)B	105,669 RMB 24,462 (註2)(2)B	-	
中山鼎興真空科技 有限公司	真空技術產品之研發及製造、真 空鍍膜加工及運動器材、五金 製品進出口業務。	RMB 15,200	(3) (註6)	-	-	-	-	3,953 RMB 929	100.00%	3,953 RMB 929 (註2)(2)B	67,050 RMB 15,522 (註2)(2)B	-	
中山市奧博精密科 技有限公司	研發及生產精密五金製品、塑膠 製品與包裝裝潢印刷品印刷。	RMB 60,000	(2)	USD 5,500 (註7)	-	-	USD 5,500 (註7)	155,896 RMB 36,630	52.50%	81,846 RMB 19,231 (註2)(2)B	163,704 RMB 37,897 (註2)(2)B	-	
中山市奧博金屬表 面處理有限公司	陽極電鍍製程服務。	RMB 500	(3) (註8)	-	-	-	-	1,468 RMB 345	52.50%	770 RMB 181 (註2)(2)B	6,536 RMB 1,513 (註2)(2)B	-	

本期末累計自 台灣匯出赴大陸 地區投資金額(註1)(註3)	經濟部投審會 核准投資金額 (註3)	依經濟部投審會規定 赴大陸地區投資限額 (註5)
\$1,731,225 (USD 61,500)	\$1,731,225 (USD 61,500)	\$4,194,403

註1：投資方式區分為下列三種，標示種類別即可：

- (1) 直接赴大陸地區從事投資。
- (2) 透過第三地區公司再投資大陸。
- (3) 其他方式。

註2：本期認列投資損益欄中：

- (1) 若屬籌備中，尚無投資損益者，應予註明
- (2) 投資損益認列基礎分為下列三種，應予註明
 - A. 經與中華民國會計師事務所所有合作關係之國際性會計師事務所查核簽證之財務報表
 - B. 經台灣母公司簽證會計師查核簽證之財務報表
 - C. 其他。

註3：本表相關數字應以新臺幣列示。涉及外幣者，除被投資公司本期損益及本期認列之投資損益以財務報表期間平均匯率換算外，以財務報告資產負債表日之匯率換算為新臺幣。

註4：係透過轉投資公司World Gate Holdings Ltd.間接投資匯出投資金額。

註5：對大陸投資上限：淨值或合併淨值之60%，其較高者。

註6：係由中山廣盛運動器材有限公司直接投資。

註7：實際匯出金額為港幣15,000千元，折合美金約2,000千元。

註8：係由中山市奧博精密科技有限公司直接投資。

註9：已於編製合併財務報表時沖銷。

復盛應用科技股份有限公司及子公司合併財務報表附註(續)
(金額除另予註明外，均以新臺幣千元為單位)

附表九：與大陸被投資公司直接或間接經由第三地區所發生下列之重大交易事項，暨其價格、付款條件、未實現損益：

(1) 進(銷)貨：

單位：新臺幣千元

進(銷)貨 之公司	交易對象	交 易 情 形			交易條件與一般交易 不同之情形及原因			應收(付)票據、帳款		備註
		進(銷)貨	金額	占總進(銷) 貨之比率	授 信 期 間	單 價	授 信 期 間	餘 額	占總應收(付) 票據、帳款之比率	
復盛應用科技股份有限公司	中山廣盛運動器材有限公司	銷貨	\$ (460,475)	3.48%	T/T 60 days	(不適用)		\$5,300	0.18%	註1、註2
復盛應用科技股份有限公司	中山廣盛運動器材有限公司	進貨	7,345,459	65.28%	T/T 60 days	(不適用)		(2,516,548)	74.76%	註1、註2

註1：上列比率皆以本公司個體財報計算之。

註2：上列重要往來交易已於編製合併財務報表時沖銷。

(2) 票據背書保證或提供擔保品之期末餘額及其目的：無。

(3) 資金融通之最高餘額、期末餘額、利率區間及當期利息總額：無。

(4) 其他對當期損益或財務狀況有重大影響之交易事項：無。

五、最近年度經會計師查核簽證之公司個體財務報告



安永聯合會計師事務所

11012 台北市基隆路一段333號9樓
9F, No. 333, Sec. 1, Keelung Road
Taipei City, Taiwan, R.O.C.

Tel: 886 2 2757 8888
Fax: 886 2 2757 6050
www.ey.com/taiwan

會計師查核報告

復盛應用科技股份有限公司 公鑒：

查核意見

復盛應用科技股份有限公司民國一〇九年十二月三十一日及民國一〇八年十二月三十一日之個體資產負債表，暨民國一〇九年一月一日至十二月三十一日及民國一〇八年一月一日至十二月三十一日之個體綜合損益表、個體權益變動表、個體現金流量表，以及個體財務報表附註(包括重大會計政策彙總)，業經本會計師查核竣事。

依本會計師之意見，基於本會計師之查核結果及其他會計師之查核報告(請參閱其他事項段)，上開個體財務報表在所有重大方面係依照證券發行人財務報告編製準則編製，足以允當表達復盛應用科技股份有限公司民國一〇九年十二月三十一日及民國一〇八年十二月三十一日之財務狀況，暨民國一〇九年一月一日至十二月三十一日及民國一〇八年一月一日至十二月三十一日之財務績效及現金流量。

查核意見之基礎

本會計師係依照會計師查核簽證財務報表規則及一般公認審計準則執行查核工作。本會計師於該等準則下之責任將於會計師查核個體財務報表之責任段進一步說明。本會計師所隸屬事務所受獨立性規範之人員已依會計師職業道德規範，與復盛應用科技股份有限公司保持超然獨立，並履行該規範之其他責任。基於本會計師之查核結果及其他會計師之查核報告，本會計師相信已取得足夠及適切之查核證據，以作為表示查核意見之基礎。

關鍵查核事項

關鍵查核事項係指依本會計師之專業判斷，對復盛應用科技股份有限公司民國一〇九年度個體財務報表之查核最為重要之事項。該等事項已於查核個體財務報表整體及形成查核意見之過程中予以因應，本會計師並不對該等事項單獨表示意見。

應收款項之備抵損失

截至民國一〇九年十二月三十一日止，復盛應用科技股份有限公司應收款項淨額為2,916,136千元，占資產總額26%，對於個體財務報表係屬重大，基於衡量預期信用損失涉及判斷、分析與估計，本會計師因此決定為關鍵查核事項。

本會計師之查核程序包括但不限於瞭解管理階層針對應收款項減損評估所建立內部控制、分析應收款項之分組方式之適當性，確認是否將以類似風險特性為群組予以適當分組；對所採用之準備矩陣進行測試，包括評估各組帳齡區間之決定是否合理，並針對基礎資訊抽核原始憑證檢查其正確性；測試一年間以滾動率計算之平均損失率及標準差統計資訊；考量納入損失率評估之前瞻資訊合理性；評估前瞻資訊對損失率之影響程度，並重新計算存續期間之預期信用損失。

本會計師亦考量個體財務報表附註五及附註六中有關應收款項及相關風險揭露的適當性。

其他事項一提及其他會計師之查核

列入復盛應用科技股份有限公司個體財務報表之被投資公司中，部分採權益法評價之被投資公司之財務報表未經本會計師查核，而係由其他會計師查核。因此，本會計師對上開個體財務報表所表示之意見中，有關該等被投資公司財務報表所列之金額，係依據其他會計師之查核報告。民國一〇九年十二月三十一日及民國一〇八年十二月三十一日對該等被投資公司採用權益法之投資分別為1,008,176千元及0元，分別占資產總額之8.93%及0%，民國一〇九年一月一日至十二月三十一日及民國一〇八年一月一日至十二月三十一日相關之採用權益法認列之子公司、關聯企業及合資損益之份額分別為(20,359)千元及0元，分別占稅前淨利之(1.59)%及0%。

管理階層與治理單位對個體財務報表之責任

管理階層之責任係依照證券發行人財務報告編製準則編製允當表達之個體財務報表，且維持與個體財務報表編製有關之必要內部控制，以確保個體財務報表未存有導因於舞弊或錯誤之重大不實表達。

於編製個體財務報表時，管理階層之責任亦包括評估復盛應用科技股份有限公司繼續經營之能力、相關事項之揭露，以及繼續經營會計基礎之採用，除非管理階層意圖清算復盛應用科技股份有限公司或停止營業，或除清算或停業外別無實際可行之其他方案。

復盛應用科技股份有限公司之治理單位(含審計委員會)負有監督財務報導流程之責任。

會計師查核個體財務報表之責任

本會計師查核個體財務報表之目的，係對個體財務報表整體是否存有導因於舞弊或錯誤之重大不實表達取得合理確信，並出具查核報告。合理確信係高度確信，惟依照一般公認審計準則執行之查核工作無法保證必能偵出個體財務報表存有之重大不實表達。不實表達可能導因於舞弊或錯誤。如不實表達之個別金額或彙總數可合理預期將影響個體財務報表使用者所作之經濟決策，則被認為具有重大性。

本會計師依照一般公認審計準則查核時，運用專業判斷並保持專業上之懷疑。本會計師亦執行下列工作：

1. 辨認並評估個體財務報表導因於舞弊或錯誤之重大不實表達風險；對所評估之風險設計及執行適當之因應對策；並取得足夠及適切之查核證據以作為查核意見之基礎。因舞弊可能涉及共謀、偽造、故意遺漏、不實聲明或踰越內部控制，故未偵出導因於舞弊之重大不實表達之風險高於導因於錯誤者。
2. 對與查核攸關之內部控制取得必要之瞭解，以設計當時情況下適當之查核程序，惟其目的非對復盛應用科技股份有限公司內部控制之有效性表示意見。
3. 評估管理階層所採用會計政策之適當性，及其所作會計估計與相關揭露之合理性。
4. 依據所取得之查核證據，對管理階層採用繼續經營會計基礎之適當性，以及使復盛應用科技股份有限公司繼續經營之能力可能產生重大疑慮之事件或情況是否存在重大不確定性，作出結論。本會計師若認為該等事件或情況存在重大不確定性，則須於查核報告中提醒個體財務報表使用者注意個體財務報表之相關揭露，或於該等揭露係屬不適當時修正查核意見。本會計師之結論係以截至查核報告日所取得之查核證據為基礎。惟未來事件或情況可能導致復盛應用科技股份有限公司不再具有繼續經營之能力。
5. 評估個體財務報表(包括相關附註)之整體表達、結構及內容，以及個體財務報表是否允當表達相關交易及事件。

6. 對於集團內組成個體之財務資訊取得足夠及適切之查核證據，以對個體財務報表表示意見。本會計師負責集團查核案件之指導、監督及執行，並負責形成集團查核意見。

本會計師與治理單位溝通之事項，包括所規劃之查核範圍及時間，以及重大查核發現(包括於查核過程中所辨認之內部控制顯著缺失)。

本會計師亦向治理單位提供本會計師所隸屬事務所受獨立性規範之人員已遵循會計師職業道德規範中有關獨立性之聲明，並與治理單位溝通所有可能被認為會影響會計師獨立性之關係及其他事項(包括相關防護措施)。

本會計師從與治理單位溝通之事項中，決定對復盛應用科技股份有限公司民國一〇九年度個體財務報表查核之關鍵查核事項。本會計師於查核報告中敘明該等事項，除非法令不允許公開揭露特定事項，或在極罕見情況下，本會計師決定不於查核報告中溝通特定事項，因可合理預期此溝通所產生之負面影響大於所增進之公眾利益。


安永聯合會計師事務所

主管機關核准辦理公開發行公司財務報告

查核簽證文號：金管證審字第1000002854號


(100)金管證六字第1000002854號

林素雯



會計師：

涂嘉玲



中華民國一一〇年三月二十四日



復盛隆材料股份有限公司

資產負債表

民國一〇九年十二月三十一日及一〇八年十二月三十一日

單位：新臺幣千元

資產項目		附註		一〇九年十二月三十一日		一〇八年十二月三十一日	
代碼	會計	會	附註	金額	%	金額	%
流動資產							
1100	現金及約當現金		四及六.1	\$316,691	3	\$1,162,217	12
1110	透過損益按公允價值衡量之金融資產－流動		四及六.2	177,466	1	181,748	2
1136	按攤銷後成本衡量之金融資產－流動		四、六.3、六.13及八	29,700	-	15,000	-
1150	應收票據淨額		四、五、六.4及六.13	1,056	-	428	-
1170	應收帳款淨額		四、五、六.5及六.13	2,891,680	26	2,766,249	27
1180	應收帳款－關係人淨額		四、五、六.5、六.13及七	23,400	-	11,768	-
1200	其他應收款		四	107,416	1	82,319	1
1210	其他應收款－關係人		四及七	12,918	-	12,411	-
130x	存貨淨額		四、五及六.6	62,938	1	82,281	1
1410	預付款項			29,852	-	15,543	-
1470	其他流動資產			313	-	216	-
11xx	流動資產合計			3,653,430	32	4,330,180	43
非流動資產							
1536	按攤銷後成本衡量之金融資產－非流動		四、六.3、六.13及八	259,757	2	-	-
1550	採用權益法之投資		四及六.7	6,369,538	58	4,766,314	47
1600	不動產、廠房及設備		四、六.8、六.18、七及九	926,862	8	950,890	10
1755	使用權資產		四及六.14	7,919	-	1,218	-
1780	無形資產		四	3,530	-	1,520	-
1840	遞延所得稅資產		四、五及六.18	26,721	-	21,412	-
1915	預付設備款		九	14,748	-	4,467	-
1920	存出保證金			1,383	-	1,327	-
1990	其他非流動資產－其他			23,900	-	21,940	-
15xx	非流動資產合計			7,634,358	68	5,769,088	57
1xxx	資產總計			\$11,287,788	100	\$10,099,268	100

(請參閱個體財務報表附註)



董事長：李亮歲



經理人：江慶生

會計主管：舒孝龍





復盛慶生股份有限公司
(個體財務報表附註)

民國一〇九年十二月三十一日

單位：新臺幣千元

代碼	會計項目	附註	一〇九年十二月三十一日	一〇八年十二月三十一日
			金額	金額
			%	%
2100	流動負債	四及六.9	\$700,000	6
2130	短期借款		11,689	-
2170	合約負債		417,256	4
2180	應付帳款	七	2,948,904	26
2200	應付帳款－關係人	七	315,298	3
2230	其他應付款	四、五及六.18	322,511	3
2281	本期所得稅負債	四、六.14及六.16	1,221	-
2399	租賃負債－流動		10,637	-
21xx	其他流動負債		4,727,516	42
	流動負債合計			36
2570	非流動負債	四、五及六.18	2,114	-
2580	遞延所得稅負債	四、六.14及六.16	6,726	-
2640	租賃負債－非流動	四、五及六.10	150,540	1
2650	淨確定福利負債－非流動	四及六.7	58,946	1
25xx	採用權益法之投資		218,326	2
2xxx	非流動負債合計		4,945,842	44
	負債總計			37
	權益			
3110	普通股股本	六.11	1,310,300	13
3200	資本公積	六.11	1,664,358	17
3300	保留盈餘	六.11		
3310	法定盈餘公積		1,183,976	10
3320	特別盈餘公積		569,208	5
3350	未分配盈餘		2,218,377	20
	保留盈餘合計		3,971,561	35
3400	其他權益	四		
3410	國外營運機構財務報表換算之兌換差額		(604,273)	(6)
3xxx	權益總計		6,341,946	56
	負債及權益總計		\$11,287,788	100

(請參閱個體財務報表附註)




董事長：李亮箴

經理人：江慶生



會計主管：舒孝龍





復盛應用科技股份有限公司
簡體綜合損益表

民國一〇九年及一〇八年度一月一日至十二月三十一日

單位：新臺幣千元

代碼	會計項目	附註	一〇九年度		一〇八年度	
			金額	%	金額	%
4000	營業收入	四、六.12及七	\$13,237,248	100	\$15,606,528	100
5000	營業成本	六.6、六.10、六.14、六.15及七	(11,900,764)	(90)	(12,957,661)	(83)
5900	營業毛利		1,336,484	10	2,648,867	17
5910	未實現銷貨利益		(60,665)	-	(261,881)	(2)
5920	已實現銷貨利益		261,881	2	309,236	2
5950	營業毛利淨額		1,537,700	12	2,696,222	17
6000	營業費用	六.10、六.14、六.15及七				
6100	推銷費用		(144,446)	(1)	(158,301)	(1)
6200	管理費用		(222,464)	(2)	(253,442)	(2)
6300	研究發展費用		(243,403)	(2)	(244,337)	(1)
6450	預期信用減損損失	六.13	(925)	-	(163)	-
	營業費用合計		(611,238)	(5)	(656,243)	(4)
6900	營業淨利		926,462	7	2,039,979	13
7000	營業外收入及支出	四、六.15及六.16				
7100	利息收入		7,430	-	12,935	-
7010	其他收入	七	149,943	1	104,764	1
7020	其他利益及損失		(161,625)	(1)	(91,548)	-
7050	財務成本		(2,757)	-	(126)	-
7070	採用權益法認列之子公司、關聯企業及合資之份額	四、六.7	364,798	3	520,660	3
	營業外收入及支出合計		357,789	3	546,685	4
7900	稅前淨利		1,284,251	10	2,586,664	17
7950	所得稅費用	四、五及六.18	(154,572)	(1)	(410,362)	(3)
8200	本期淨利		1,129,679	9	2,176,302	14
8300	其他綜合損益	六.17				
8310	不重分類至損益之項目					
8311	確定福利計畫之再衡量數	六.10	(23,814)	-	(24,774)	-
8349	與不重分類之項目相關之所得稅	六.18	4,763	-	4,955	-
8360	後續可能重分類至損益之項目					
8381	採用權益法認列之子公司、關聯企業及合資之國外營運機構財務報表換算之兌換差額		(35,065)	-	(135,084)	(1)
	本期其他綜合損益(稅後淨額)		(54,116)	-	(154,903)	(1)
8500	本期綜合損益總額		\$1,075,563	9	\$2,021,399	13
	每股盈餘：	六.19				
9750	基本每股盈餘(元)		\$8.62		\$16.61	
9850	稀釋每股盈餘(元)		\$8.61		\$16.57	

(請參閱個體財務報表附註)

董事長：李亮箴



經理人：江慶生



會計主管：舒孝龍





復盛應用科技股份有限公司
地址：嘉義縣新港鄉新港村

民國一〇九年及一〇八年一月一日至十二月三十一日

單位：新臺幣千元

代碼	項目	股 本	資本公積	保留盈餘			其他權益項目		權益總額
				法定盈餘公積	特別盈餘公積	未分配盈餘	國外營運機構 財務報表轉換 之兌換差額		
A1	民國一〇八年一月一日餘額	3100	3200	3310	3320	3350	3410	3XXX	
		\$1,310,300	\$1,664,358	\$765,783	\$350,167	\$2,078,070	\$(434,124)	\$5,734,554	
B1	民國一〇七年度盈餘指撥及分配：							-	
B3	提列法定盈餘公積					(200,563)		-	
B5	提列特別盈餘公積			200,563	83,957	(83,957)		(1,441,330)	
	普通股現金股利					(1,441,330)		(1,441,330)	
D1	民國一〇八年度淨利					2,176,302		2,176,302	
D3	民國一〇八年度其他綜合損益					(19,819)	(135,084)	(154,903)	
D5	本期綜合損益總額	-	-	-	-	2,156,483	(135,084)	2,021,399	
Z1	民國一〇八年十二月三十一日餘額	\$1,310,300	\$1,664,358	\$966,346	\$434,124	\$2,508,703	\$(569,208)	\$6,314,623	
A1	民國一〇九年一月一日餘額	\$1,310,300	\$1,664,358	\$966,346	\$434,124	\$2,508,703	\$(569,208)	\$6,314,623	
B1	民國一〇八年度盈餘指撥及分配：							-	
B3	提列法定盈餘公積			217,630	135,084	(217,630)		-	
B5	提列特別盈餘公積					(135,084)		(1,048,240)	
	普通股現金股利					(1,048,240)		(1,048,240)	
D1	民國一〇九年度淨利					1,129,679		1,129,679	
D3	民國一〇九年度其他綜合損益					(19,051)	(35,065)	(54,116)	
D5	本期綜合損益總額	-	-	-	-	1,110,628	(35,065)	1,075,563	
Z1	民國一〇九年十二月三十一日餘額	\$1,310,300	\$1,664,358	\$1,183,976	\$569,208	\$2,218,377	\$(604,273)	\$6,341,946	

(請參閱個體財務報表附註)



董事長：李亮



經理人：江慶生



會計主管：舒孝龍



復盛通科技股份有限公司

附錄現金流量表

民國一〇九年及一〇八年度十二月三十一日

單位：新臺幣千元

代碼	項 目	代碼	項 目	一〇九年度		一〇八年度	
				金額	金額	金額	金額
AAAA	營業活動之現金流量：	BBBB	投資活動之現金流量：				
A10000	本期稅前淨利	B00040	取得按攤銷後成本衡量之金融資產	\$1,284,251	\$2,586,664	(274,457)	(180,000)
A20000	調整項目：	B00100	取得透過損益按公允價值衡量之金融資產			-	180,516
A20010	不影響現金流量之收益及費損項目：	B00200	處分透過損益按公允價值衡量之金融資產			-	(25,200)
A20100	折舊費用	B01800	取得採用權益法之投資	86,801	79,901	(1,360,000)	(1,000)
A20200	攤銷費用	B02200	企業合併取得子公司	1,515	3,091	(61,877)	(96,448)
A20300	預期信用減損損失數	B02700	取得不動產、廠房及設備	925	163	318	143
A20400	透過損益按公允價值衡量金融資產及負債之淨損失(利益)	B02800	處分不動產、廠房及設備	4,282	(6,797)	(56)	20
A20900	利息費用	B03700	存出保證金(增加)減少	2,757	126	(3,525)	(1,017)
A21200	利息收入	B04500	取得無形資產	(7,430)	(12,935)	(1,960)	(6,071)
A22400	採用權益法認列之子公司、關聯企業及合資利益之份額	B06700	其他非流動資產增加	(364,798)	(520,660)	(10,281)	14,728
A22500	處分及報廢不動產、廠房及設備(利益)損失	B07100	預付設備款(增加)減少	(36)	46	292,370	-
A23900	處分及報廢不動產、廠房及設備(利益)損失	B07600	收取子公司匯回股利	60,665	261,881	(1,419,468)	(114,329)
A24000	未實現銷貨利益	BBBB	投資活動之淨現金流出	(261,881)	(309,236)		
A24000	已實現銷貨利益			(80)	-		
A29900	其他項目						
A30000	與營業活動相關之資產及負債變動數：	CCCC	籌資活動之現金流量：				
A31130	應收票據淨增加	C00200	短期借款增加	(628)	(70)	700,000	-
A31150	應收帳款增加	C04020	租賃負債本金償還	(126,356)	(300,117)	(1,134)	(1,152)
A31160	應收帳款－關係人(增加)減少	C04500	發放現金股利	(11,632)	19,115	(1,048,240)	(1,441,330)
A31180	其他應收款增加	CCCC	籌資活動之淨現金流出	(25,097)	(52,944)	(349,374)	(1,442,482)
A31190	其他應收款－關係人(增加)減少			(507)	18,648		
A31200	存貨淨額減少	EEEE	本期現金及約當現金淨減少數	19,343	25,356	(845,526)	(351,959)
A31230	預付款項增加	E00100	期初現金及約當現金餘額	(14,309)	(3,967)	1,162,217	1,514,176
A31240	其他流動資產增加	E00200	期末現金及約當現金餘額	(97)	(4)	\$316,691	\$1,162,217
A32125	合約負債增加			8,651	851		
A32150	應付帳款增加(減少)			39,564	(55,985)		
A32160	應付帳款－關係人增加			370,982	20,812		
A32180	其他應付款減少			(55,132)	(66,788)		
A32230	其他流動負債增加(減少)			9,577	(1,714)		
A32240	淨確定福利負債減少			(9,577)	(8,832)		
A33000	營運產生之現金流入			1,011,753	1,676,605		
A33100	收取之利息			7,430	12,935		
A33300	支付之利息			(2,396)	(112)		
A33500	支付之所得稅			(93,471)	(484,576)		
AAAA	營業活動之淨現金流入			923,316	1,204,852		

(請參閱個體財務報表附註)



董事長：李亮熾

經理人：江慶生



會計主管：舒孝龍



復盛應用科技股份有限公司
個體財務報表附註
民國一〇九年一月一日至十二月三十一日
及民國一〇八年一月一日至十二月三十一日
(金額除另有註明者外，均以新臺幣千元為單位)

一、公司沿革

1. 復盛應用科技股份有限公司(以下簡稱本公司)由荷蘭商Coöperatieve Valiant APO Global U.A.於民國九十九年九月十四日設立。
2. 本公司為配合原母公司Coöperatieve Valiant APO Global U.A.進行組織重組及專業分工，以提高競爭力及經營績效，依企業併購法、公司法等相關規定於民國九十九年九月十四日經董事會決議通過受讓復盛(股)公司(以下簡稱復盛公司)運動器材事業部及精製品事業部之相關事業，並以民國九十九年十一月一日為分割受讓日。完成分割受讓後，本公司承受復盛公司運動器材事業部及精製品事業部之資產、負債及一切權利與義務，包括現有廠房、機器設備和員工，公司繼續從事其原有業務。
3. 本公司於民國一〇六年十月經核准辦理股票公開發行，並於民國一〇六年十一月三十日於興櫃市場交易買賣，自民國一〇七年十二月十八日起在臺灣證券交易所上市，其註冊地及主要營運據點分別位於臺北市中山區南京東路2段172號3樓及桃園市桃園區興中街9號。

二、通過財務報告之日期及程序

本公司民國一〇九年及一〇八年度之個體財務報告業經董事會於民國一一〇年三月二十四日通過發布。

三、新發布及修訂準則及解釋之適用

1. 首次適用國際財務報導準則而產生之會計政策變動

本公司已採用金融監督管理委員會(以下簡稱金管會)已認可且自民國一〇九年一月一日以後開始之會計年度適用之國際財務報導準則、國際會計準則、國際財務報導解釋或解釋公告，除下述新準則及修正之性質及影響說明外，其餘首次適用對本公司並無重大影響：

本公司選擇提前自民國一〇九年一月一日以後開始之會計年度適用金管會已認可之國際財務報導準則第16號「新型冠狀病毒肺炎相關租金減讓」修正，並依該修訂準則之過渡規定處理。對符合新型冠狀病毒肺炎大流行之直接結果而發生之相關租金減讓選擇不評估其是否係租賃修改，而將該租金減讓以租賃給付變動處理。依照該修正之與承租人相關之附註揭露請詳附註六。

復盛應用科技股份有限公司個體財務報表附註(續)
(金額除另註明外，均以新臺幣千元為單位)

2. 本公司尚未採用下列國際會計準則理事會已發布且金管會已認可之新發布、修訂及修正準則或解釋：

項次	新發布/修正/修訂準則及解釋	國際會計準則理事會發布之生效日
1	利率指標變革－第二階段(國際財務報導準則第9號、國際會計準則第39號、國際財務報導準則第7號、國際財務報導準則第4號及國際財務報導準則第16號之修正)	民國110年1月1日

- (1) 利率指標變革－第二階段(國際財務報導準則第9號、國際會計準則第39號、國際財務報導準則第7號、國際財務報導準則第4號及國際財務報導準則第16號之修正)

此最終階段之修正主要著重於利率指標變革對企業財務報表之影響，包括：

- A. 對於決定金融工具合約現金流量之基礎之變動中屬利率指標變革所要求者，不會除列或調整金融工具帳面金額，係以更新有效利率之方式反應可替代指標利率之變動；
- B. 當避險仍然符合避險會計之規定，不會僅因為變革所要求之變動而停止適用避險會計；及
- C. 對於因變革產生之新風險及如何管理過渡至替代指標利率，要求提供揭露資訊。

本公司評估以上自民國 110 年 1 月 1 日以後開始之會計年度適用之修正，對本公司並無重大影響。

3. 截至財務報告通過發布日為止，本公司未採用下列國際會計準則理事會已發布但金管會尚未認可之新發布、修訂及修正準則或解釋：

項次	新發布/修正/修訂準則及解釋	國際會計準則理事會發布之生效日
1	國際財務報導準則第10號「合併財務報表」及國際會計準則第28號「投資關聯企業及合資」之修正－投資者與其關聯企業或合資間之資產出售或投入	待國際會計準則理事會決定
2	國際財務報導準則第17號「保險合約」	民國112年1月1日
3	負債分類為流動或非流動(國際會計準則第1號之修正)	民國112年1月1日
4	對國際財務報導準則有限度範圍修正，包括對國際財務報導準則第3號、國際會計準則第16號及國際會計準則第37號之修正，以及年度改善	民國111年1月1日
5	揭露倡議－會計政策(國際會計準則第1號之修正)	民國112年1月1日
6	會計估計之定義(國際會計準則第8號之修正)	民國112年1月1日

復盛應用科技股份有限公司個體財務報表附註(續)
(金額除另註明外，均以新臺幣千元為單位)

(1) 國際財務報導準則第10號「合併財務報表」及國際會計準則第28號「投資關聯企業及合資」之修正－投資者與其關聯企業或合資間之資產出售或投入

此計畫係為處理國際財務報導準則第10號「合併財務報表」與國際會計準則第28號「投資關聯企業及合資」間，有關以子公司作價投資關聯企業或合資而喪失控制之不一致。國際會計準則第28號規定投入非貨幣性資產以交換關聯企業或合資之權益時，應依順流交易之處理方式銷除所產生利益或損失之份額；國際財務報導準則第10號則規定應認列喪失對子公司之控制時之全數利益或損失。此修正限制國際會計準則第28號之前述規定，當構成國際財務報導準則第3號所定義為業務之資產出售或投入時，其所產生之利益或損失應全數認列。

此修正亦修改國際財務報導準則第10號使得投資者與其關聯企業或合資間，當出售或投入不構成國際財務報導準則第3號所定義業務之子公司時，其產生之利益或損失，僅就非屬投資者所享有份額之範圍認列。

(2) 國際財務報導準則第17號「保險合約」

此準則提供保險合約全面性之模型，含括所有會計相關部分(認列、衡量、表達及揭露原則)，準則之核心為一般模型，於此模型下，原始認列以履約現金流量及合約服務邊際兩者之合計數衡量保險合約群組，其中履約現金流量包括：

- A. 未來現金流量之估計值
- B. 折現率：反映貨幣時間價值及與未來現金流量相關之財務風險(在財務風險未包含於未來現金流量之估計值範圍內)之調整；及
- C. 對非財務風險之風險調整

保險合約群組於每一報導期間結束日之帳面金額為剩餘保障負債及已發生理賠負債兩者之總和。

除一般模型外，並提供：

- A. 具直接參與特性合約之特定適用方法(變動收費法)
- B. 短期合約之簡化法(保費分攤法)

此準則於民國106年5月發布後，另於民國109年6月發布修正，此修正除於過渡條款中將生效日延後2年(亦即由原先民國110年1月1日延後至民國112年1月1日)並提供額外豁免外，並藉由簡化部分規定而降低採用此準則成本，以及修改部分規定使部分情況更易於解釋。此準則之生效將取代過渡準則(亦即國際財務報導準則第4號「保險合約」)

復盛應用科技股份有限公司個體財務報表附註(續)
(金額除另註明外，均以新臺幣千元為單位)

(3) 負債分類為流動或非流動(國際會計準則第1號之修正)

此係針對會計準則第1號「財務報表之表達」第69段至76段中負債分類為流動或非流動進行修正。

(4) 對國際財務報導準則有限度範圍修正，包括對國際財務報導準則第3號、國際會計準則第16號及國際會計準則第37號之修正，以及年度改善

A. 更新對觀念架構之索引(國際財務報導準則第3號之修正)

此修正係藉由取代對財務報導之觀念架構的舊版索引，以2018年3月發布之最新版本索引更新國際財務報導準則第3號。另新增一項認列原則之例外，以避免因負債及或有負債產生可能的「第2日」利得或損失。此外，釐清針對不受取代架構索引影響之或有資產之既有指引。

B. 不動產、廠房及設備：意圖使用前之收益(國際會計準則第16號之修正)

此修正係就公司針對其意圖使用而準備資產時出售所產生之項目，禁止企業自不動產、廠房及設備之成本減除出售之金額；反之，企業將此等銷售收益及其相關成本認列於損益。

C. 虧損性合約－履行合約之成本(國際會計準則第37號之修正)

此修正釐清企業於評估合約是否係屬虧損性時，應予計入之成本。

D. 2018-2020年國際財務報導準則之改善

國際財務報導準則第1號之修正

此修正簡化子公司於母公司之後成為首次適用者時，關於適用國際財務報導準則第1號之累積換算調整數衡量。

國際財務報導準則第9號「金融工具」之修正

此修正釐清當企業評估金融負債之新合約條款或修改後條款是否與原始金融負債具有重大差異時所包括之費用。

國際財務報導準則第16號「租賃」釋例之修正

此係對釋例13承租人之權益改良相關之租賃誘因進行修正。

國際會計準則第41號之修正

此修正移除衡量公允價值時現金流量不計入稅捐之規定，以使國際會計準則第41號之公允價值衡量之規定與其他國際財務報導準則之相關規定一致。

復盛應用科技股份有限公司個體財務報表附註(續)
(金額除另註明外，均以新臺幣千元為單位)

(5) 揭露倡議－會計政策(國際會計準則第1號之修正)

此修正係改善會計政策之揭露，以提供投資者及其他財務報表主要使用者更有用之資訊。

(6) 會計估計之定義(國際會計準則第8號之修正)

此修正直接定義會計估計，並對會計準則第8號「會計政策、會計估計變動及錯誤」進行其他修正，以協助企業區分會計政策變動與會計估計變動。

以上國際會計準則理事會已發布但金管會尚未認可之準則或解釋，其實際適用日期以金管會規定為準，本公司除現正評估(1)、(3)、(4)、(5)及(6)之新公布或修正準則、或解釋之潛在影響，暫時無法合理估計前述準則或解釋對本公司之影響外，其餘新公布或修正準則、或解釋對本公司並無重大影響。

四、重大會計政策之彙總說明

1. 遵循聲明

本公司民國一〇九年及一〇八年度之個體財務報告係依據證券發行人財務報告編製準則編製。

2. 編製基礎

本公司依據證券發行人財務報告編製準則編製個體財務報告。依據證券發行人財務報告編製準則第21條規定，個體財務報告當期損益及其他綜合損益與合併基礎編製之財務報告中當期損益及其他綜合損益歸屬於母公司業主之分攤數相同，且個體財務報告業主權益與合併基礎編製之財務報告中歸屬於母公司業主之權益相同。因此，投資子公司於個體財務報告係以「採用權益法之投資」表達，並作必要之評價調整。

個體財務報表除以公允價值衡量之金融工具外，係以歷史成本為編製基礎。除另行註明者外，個體財務報表均以新臺幣千元為單位。

3. 外幣交易

本公司之個體財務報表係以功能性貨幣新臺幣表達。

外幣交易係以交易日匯率換算為其功能性貨幣記錄。於每一報導期間結束日，外幣貨幣性項目以該日收盤匯率換算；以公允價值衡量之外幣非貨幣性項目，以衡量公允價值當日之匯率換算；以歷史成本衡量之外幣非貨幣性項目，以原始交易日之匯率換算。

復盛應用科技股份有限公司個體財務報表附註(續)
(金額除另註明外，均以新臺幣千元為單位)

除下列所述者外，因交割或換算貨幣性項目所產生之兌換差額，於發生當期認列為損益：

- (1) 為取得符合要件之資產所發生之外幣借款，其產生之兌換差額若視為對利息成本之調整者，為借款成本之一部分，予以資本化作為該項資產之成本。
- (2) 適用國際財務報導準則第9號「金融工具」之外幣項目，依金融工具之會計政策處理。
- (3) 構成報導個體對國外營運機構淨投資一部分之貨幣性項目，所產生之兌換差額原始係認列為其他綜合損益，並於處分該淨投資時，自權益重分類至損益。

當非貨幣性項目之利益或損失認列為其他綜合損益時，該利益或損失之任何兌換組成部分認列為其他綜合損益。當非貨幣性項目之利益或損失認列為損益時，該利益或損失之任何兌換組成部分認列為損益。

4. 外幣財務報表之換算

本公司之每一國外營運機構係自行決定其功能性貨幣，並以該功能性貨幣衡量其財務報表。編製個體財務報表時，國外營運機構之資產與負債係以該資產負債表日之收盤匯率換算為新臺幣，收益及費損項目係以當期平均匯率換算。因換算而產生之兌換差額認列為其他綜合損益，並於處分該國外營運機構時，將先前已認列於其他綜合損益並累計於權益項下之單獨組成部分之累計兌換差額，於認列處分損益時，自權益重分類至損益。涉及對包含國外營運機構之子公司喪失控制之部分處分，及部分處分對包含國外營運機構之關聯企業或聯合協議之權益後，所保留之權益係一包含國外營運機構之金融資產者，亦按處分處理。

在未喪失控制下部分處分包含國外營運機構之子公司時，按比例將認列於其他綜合損益之累計兌換差額重新歸屬予該國外營運機構之非控制權益，而不認列為損益；在未喪失重大影響或聯合控制下，部分處分包含國外營運機構之關聯企業或聯合協議時，累計兌換差額則按比例重分類至損益。

本公司因收購國外營運機構產生之商譽及對其資產與負債帳面金額所作之公允價值調整，視為該國外營運機構之資產及負債，並以其功能性貨幣列報。

復盛應用科技股份有限公司個體財務報表附註(續)
(金額除另註明外，均以新臺幣千元為單位)

5. 資產與負債區分流動與非流動之分類標準

有下列情況之一者，分類為流動資產，非屬流動資產，則分類為非流動資產：

- (1) 預期於其正常營業週期中實現該資產，或意圖將其出售或消耗。
- (2) 主要為交易目的而持有該資產。
- (3) 預期於報導期間後十二個月內實現該資產。
- (4) 現金或約當現金，但於報導期間後至少十二個月將該資產交換或用以清償負債受到限制者除外。

有下列情況之一者，分類為流動負債，非屬流動負債，則分類為非流動負債：

- (1) 預期於其正常營業週期中清償該負債。
- (2) 主要為交易目的而持有該負債。
- (3) 預期於報導期間後十二個月內到期清償該負債。
- (4) 不能無條件將清償期限遞延至報導期間後至少十二個月之負債。負債之條款，可能依交易對方之選擇，以發行權益工具而導致其清償者，並不影響其分類。

6. 現金及約當現金

現金及約當現金係庫存現金、活期存款及可隨時轉換成定額現金且價值變動風險甚小之短期並具高度流動性之投資(包括合約期間三個月內之定期存款)。

7. 金融工具

金融資產與金融負債於本公司成為該金融工具合約條款之一方時認列。

符合國際財務報導準則第9號「金融工具」適用範圍之金融資產與金融負債，於原始認列時，係依公允價值衡量，直接可歸屬於金融資產與金融負債(除分類為透過損益按公允價值衡量之金融資產及金融負債外)取得或發行之交易成本，係從該金融資產及金融負債之公允價值加計或減除。

(1) 金融資產之認列與衡量

本公司所有慣例交易金融資產之認列與除列，採交易日會計處理。

復盛應用科技股份有限公司個體財務報表附註(續)
(金額除另註明外，均以新臺幣千元為單位)

本公司以下列兩項為基礎將金融資產分類為後續按攤銷後成本衡量、透過其他綜合損益按公允價值衡量或透過損益按公允價值衡量之金融資產：

- A. 管理金融資產之經營模式
- B. 金融資產之合約現金流量特性

按攤銷後成本衡量之金融資產

同時符合下列兩條件之金融資產，按攤銷後成本衡量，並以應收票據、應收帳款、按攤銷後成本衡量之金融資產及其他應收款等項目列報於資產負債表：

- A. 管理金融資產之經營模式：持有金融資產以收取合約現金流量
- B. 金融資產之合約現金流量特性：現金流量完全為支付本金及流通在外本金金額之利息

此等金融資產(不包括涉及避險關係者)後續以攤銷後成本【原始認列時衡量之金額，減除已償付之本金，加計或減除該原始金額與到期金額間差額之累積攤銷數(使用有效利息法)，並調整備抵損失】衡量。於除列、透過攤銷程序或認列減損利益或損失時，將其利益或損失認列於損益。

以有效利息法(以有效利率乘以金融資產總帳面金額)或下列情況計算之利息，則認列於損益：

- A. 如屬購入或創始之信用減損金融資產，以信用調整後有效利率乘以金融資產攤銷後成本
- B. 非屬前者，惟後續變成信用減損者，以有效利率乘以金融資產攤銷後成本

透過其他綜合損益按公允價值衡量之金融資產

同時符合下列兩條件之金融資產，按透過其他綜合損益按公允價值衡量，並以透過其他綜合損益按公允價值衡量之金融資產列報於資產負債表：

- A. 管理金融資產之經營模式：收取合約現金流量及出售金融資產
- B. 金融資產之合約現金流量特性：現金流量完全為支付本金及流通在外本金金額之利息

復盛應用科技股份有限公司個體財務報表附註(續)
(金額除另註明外，均以新臺幣千元為單位)

此類金融資產相關損益之認列說明如下：

- A. 除列或重分類前，除減損利益或損失與外幣兌換損益認列於損益外，其利益或損失係認列於其他綜合損益
- B. 除列時，先前認列於其他綜合損益之累積利益或損失係自權益重分類至損益作為重分類調整
- C. 以有效利息法(以有效利率乘以金融資產總帳面金額)或下列情況計算之利息，則認列於損益：
 - (a) 如屬購入或創始之信用減損金融資產，以信用調整後有效利率乘以金融資產攤銷後成本
 - (b) 非屬前者，惟續後變成信用減損者，以有效利率乘以金融資產攤銷後成本

此外，對於屬國際財務報導準則第9號適用範圍之權益工具，且該權益工具既非持有供交易，亦非適用國際財務報導準則第3號之企業合併中之收購者所認列之或有對價，於原始認列時，選擇(不可撤銷)將其後續公允價值變動列報於其他綜合損益。列報於其他綜合損益中之金額後續不得移轉至損益(處分該等權益工具時，將列入其他權益項目之累積金額，直接轉入保留盈餘)，並以透過其他綜合損益按公允價值衡量之金融資產列報於資產負債表。投資之股利則認列於損益，除非該股利明顯代表部分投資成本之回收。

透過損益按公允價值衡量之金融資產

除前述符合特定條件而按攤銷後成本衡量或透過其他綜合損益按公允價值衡量外，金融資產均採透過損益按公允價值衡量，並以透過損益按公允價值衡量之金融資產及應收帳款列報於資產負債表。

此類金融資產以公允價值衡量，其再衡量產生之利益或損失認列為損益，該認列為損益之利益或損失包含該金融資產所收取之任何股利或利息。

(2) 金融資產減損

本公司對按攤銷後成本衡量之金融資產，係以預期信用損失認列並衡量備抵損失。

復盛應用科技股份有限公司個體財務報表附註(續)
(金額除另註明外，均以新臺幣千元為單位)

本公司以反映下列各項之方式衡量預期信用損失：

- A. 藉由評估各可能結果而決定之不偏且以機率加權之金額
- B. 貨幣時間價值
- C. 與過去事項、現時狀況及未來經濟狀況預測有關之合理且可佐證之資訊
(於資產負債表日無須過度成本或投入即可取得者)

衡量備抵損失之方法說明如下：

- A. 按12個月預期信用損失金額衡量：包括金融資產自原始認列後信用風險未顯著增加，或於資產負債表日判定為信用風險低者。此外，亦包括前一報導期間按存續期間預期信用損失金額衡量備抵損失，但於本期資產負債表日不再符合自原始認列後信用風險已顯著增加之條件者。
- B. 存續期間預期信用損失金額衡量：包括金融資產自原始認列後信用風險已顯著增加，或屬購入或創始之信用減損金融資產。
- C. 對於屬國際財務報導準則第15號範圍內之交易所產生之應收帳款或合約資產，本公司採用存續期間預期信用損失金額衡量備抵損失。
- D. 對於屬國際財務報導準則第16號範圍內之交易所產生之應收租賃款，本公司採用存續期間預期信用損失金額衡量備抵損失。

本公司於每一資產負債表日，以比較金融工具於資產負債表日與原始認列日之違約風險之變動，評估金融工具於原始認列後之信用風險是否已顯著增加。另與信用風險相關資訊請詳附註十二。

(3) 金融資產除列

本公司持有之金融資產於符合下列情況之一時除列：

- A. 來自金融資產現金流量之合約權利終止。
- B. 已移轉金融資產且將該資產所有權之幾乎所有風險及報酬移轉予他人。
- C. 既未移轉亦未保留資產所有權之幾乎所有風險及報酬，但已移轉對資產之控制。

一金融資產整體除列時，其帳面金額與已收取或可收取對價加計認列於其他綜合損益之任何累計利益或損失總和間之差額係認列於損益。

復盛應用科技股份有限公司個體財務報表附註(續)
(金額除另註明外，均以新臺幣千元為單位)

(4) 金融負債及權益工具

負債或權益之分類

本公司發行之負債及權益工具係依據合約協議之實質與金融負債及權益工具之定義分類為金融負債或權益。

權益工具

權益工具係指表彰本公司於資產減除所有負債後剩餘權益之任何合約，本公司發行之權益工具係以取得之價款扣除直接發行成本後之金額認列。

金融負債

符合國際財務報導準則第9號適用範圍之金融負債於原始認列時，分類為以攤銷後成本衡量之金融負債。

以攤銷後成本衡量之金融負債

以攤銷後成本衡量之金融負債包括應付款項及借款等，於原始認列後，續後以有效利率法衡量。當金融負債除列及透過有效利率法攤提時，將其相關損益及攤銷數認列於損益。

攤銷後成本之計算考量取得時之折價或溢價及交易成本。

金融負債之除列

當金融負債之義務解除、取消或失效時，則除列該金融負債。

當本公司與債權人間就具重大差異條款之債務工具進行交換，或對現有金融負債之全部或部分條款作重大修改(不論是否因財務困難)，以除列原始負債並認列新負債之方式處理，除列金融負債時，將其帳面金額與所支付或應支付對價總額(包括移轉之非現金資產或承擔之負債)間之差額認列於損益。

復盛應用科技股份有限公司個體財務報表附註(續)
(金額除另註明外，均以新臺幣千元為單位)

(5) 金融資產及負債之互抵

金融資產及金融負債僅於已認列金額目前具互抵之法律行使權利且有意圖以淨額交割或同時變現資產及清償負債時，方能予以互抵並以淨額列示於資產負債表。

8. 公允價值衡量

公允價值係指於衡量日，市場參與者間在有秩序之交易中出售某一資產所能收取或移轉某一負債所需支付之價格。公允價值衡量假設該出售資產或移轉負債之交易發生於下列市場之一：

- (1) 該資產或負債之主要市場，或
- (2) 若無主要市場，該資產或負債之最有利市場

主要或最有利市場必須是公司所能進入以進行交易者。

資產或負債之公允價值衡量係使用市場參與者於定價資產或負債時會使用之假設，其假設該等市場參與者依其經濟最佳利益為之。

非金融資產之公允價值衡量考量市場參與者藉由將該資產用於其最高及最佳使用或藉由將該資產出售予會將該資產用於其最高及最佳使用之另一市場參與者，以產生經濟效益之能力。

本公司採用在相關情況下適合且有足夠資料可得之評價技術以衡量公允價值，並最大化攸關可觀察輸入值之使用且最小化不可觀察輸入值之使用。

9. 存貨

存貨按逐項比較之成本與淨變現價值孰低法評價。

成本指為使存貨達到可供銷售或可供生產狀態及地點所產生之成本：

原物料 — 以實際進貨成本，採加權平均法。

製成品及在製品 — 包括直接原料、人工及以正常產能分攤之固定製造費用，但不包含借款成本。

復盛應用科技股份有限公司個體財務報表附註(續)
(金額除另註明外，均以新臺幣千元為單位)

淨變現價值指在正常情況下，估計售價減除至完工尚須投入之成本及銷售費用後之餘額。

勞務提供係依據國際財務報導準則第15號之規定處理，非屬存貨範圍。

10. 採用權益法之投資

本公司對子公司之投資係依據證券發行人財務報告編製準則第21條之規定，以「採用權益法之投資」表達並作必要之評價調整，以使個體財務報告當期損益及其他綜合損益與合併基礎編製之財務報告中當期損益及其他綜合損益歸屬於母公司業主之分攤數相同，且個體財務報告業主權益與合併基礎編製之財務報告中歸屬於母公司業主之權益相同。此等調整主要係考量投資子公司於合併財務報表依據國際財務報導準則第10號「合併財務報表」之處理及不同報導個體層級適用國際財務報導準則之差異，並借記或貸記「採用權益法之投資」、「採用權益法之子公司、關聯企業及合資損益份額」或「採用權益法之子公司、關聯企業及合資其他綜合損益份額」等科目。

本公司對關聯企業之投資除分類為待出售資產外，係採用權益法處理。關聯企業係指本公司對其有重大影響者。

於權益法下，投資關聯企業於資產負債表之列帳，係以成本加計取得後本公司對該關聯企業淨資產變動數依持股比例認列之金額。對關聯企業投資之帳面金額及其他相關長期權益於採用權益法減少至零後，於發生法定義務、推定義務或已代關聯企業支付款項之範圍內，認列額外損失及負債。本公司與關聯企業間交易所產生之未實現損益，則依其對關聯企業之權益比例銷除。

當關聯企業之權益變動並非因損益及其他綜合損益項目而發生且不影響本公司對其持股比例時，本公司係按持股比例認列相關所有權權益變動。因而所認列之資本公積於後續處分關聯企業時，係按處分比例轉列損益。

關聯企業增發新股時，本公司未按持股比例認購致使投資比例發生變動，因而使本公司對該關聯企業所享有之淨資產持份發生增減者，以「資本公積」及「採用權益法之投資」調整該增減數。於投資比例變動為減少時，另將先前已認列於其他綜合損益之相關項目，依減少比例重分類至損益或其他適當科目。前述所認列之資本公積於後續處分關聯企業時，係按處分比例轉列損益。

關聯企業之財務報表係就與本公司相同之報導期間編製，並進行調整以使其會計政策與本公司之會計政策一致。

復盛應用科技股份有限公司個體財務報表附註(續)
(金額除另註明外，均以新臺幣千元為單位)

本公司於每一報導期間結束日依國際會計準則第28號「投資關聯企業及合資」之規定確認是否有客觀證據顯示對關聯企業之投資發生減損，若有減損之客觀證據，本公司即依國際會計準則第36號「資產減損」之規定以關聯企業之可回收金額與帳面金額間之差異數計算減損金額，並將該金額認列於對關聯企業之損益中。前述可回收金額如採用該投資之使用價值，本公司則依據下列估計決定相關使用價值：

- (1) 本公司所享有關聯企業估計未來產生現金流量現值之份額，包括關聯企業因營運所產生之現金流量及最終處分該投資所得之價款；或
- (2) 本公司預期由該投資收取股利及最終處分該投資所產生之估計未來現金流量現值。

因構成投資關聯企業帳面金額之商譽組成項目，並未單獨認列，故無須對其適用國際會計準則第36號「資產減損」商譽減損測試之規定。

當喪失對關聯企業之重大影響時，本公司係以公允價值衡量並認列所保留之投資部分。喪失重大影響時，該投資關聯企業之帳面金額與所保留投資之公允價值加計處分所得價款間之差額，則認列為損益。

11. 不動產、廠房及設備

不動產、廠房及設備係以取得成本為認列基礎，並減除累計折舊及累計減損後列示，前述成本包含不動產、廠房及設備之拆卸、移除及復原其所在地點之成本及因未完工程所產生之必要利息支出。不動產、廠房及設備之各項組成若屬重大，則單獨提列折舊。當不動產、廠房及設備之重大組成項目須被定期重置，本公司將該項目視為個別資產並以特定耐用年限及折舊方法分別認列。該等被重置部分之帳面金額，則依國際會計準則第16號「不動產、廠房及設備」之除列規定予以除列。重大檢修成本若符合認列條件，係視為替換成本而認列為廠房及設備帳面金額之一部分，其他修理及維護支出則認列至損益。

折舊係以直線法按下列資產之估計耐用年限計提：

房屋及建築	6～45年
機器設備	1～10年
其他設備	3～16年

不動產、廠房及設備之項目或任一重要組成部分於原始認列後，若予處分或預期未來不會因使用或處分而有經濟效益之流入，則予以除列並認列損益。

不動產、廠房及設備之殘值、耐用年限及折舊方法係於每一財務年度終了時評估，若預期值與先前之估計不同時，該變動視為會計估計變動。

復盛應用科技股份有限公司個體財務報表附註(續)
(金額除另註明外，均以新臺幣千元為單位)

12. 租賃

本公司就合約成立日評估是否係屬(或包含)租賃。若合約轉讓對已辨認資產之使用之控制權一段時間以換得對價，該合約係屬(或包含)租賃。為評估合約是否轉讓對已辨認資產之使用之控制權一段時間，本公司評估在整個使用期間是否具有下列兩者：

- (1) 取得來自使用已辨認資產之幾乎所有經濟效益之權利；及
- (2) 主導已辨認資產之使用之權利。

對於合約係屬(或包含)租賃者，本公司將合約中每一租賃組成部分作為單獨租賃，並與合約中之非租賃組成部分分別處理。對於合約包含一項租賃組成部分以及一項或多項之額外租賃或非租賃組成部分者，本公司以每一租賃組成部分之相對單獨價格及非租賃組成部分之彙總單獨價格為基礎，將合約中之對價分攤至該租賃組成部分。租賃及非租賃組成部分之相對單獨價格，以出租人(或類似供應者)分別對該組成部分(或類似組成部分)收取之價格為基礎決定。若可觀察之單獨價格並非隨時可得，本公司最大化可觀察資訊之使用以估計該單獨價格。

公司為承租人

除符合並選擇短期租賃或低價值標的資產之租賃外，當本公司係租賃合約之承租人時，對所有租賃認列使用權資產及租賃負債。

本公司於開始日，按於該日尚未支付之租賃給付之現值衡量租賃負債。若租賃隱含利率容易確定，租賃給付使用該利率折現。若該利率並非容易確定，使用承租人增額借款利率。於開始日，計入租賃負債之租賃給付，包括與租賃期間內之標的資產使用權有關且於該日尚未支付之下列給付：

- (1) 固定給付(包括實質固定給付)，減除可收取之任何租賃誘因；
- (2) 取決於某項指數或費率之變動租賃給付(採用開始日之指數或費率原始衡量)；
- (3) 殘值保證下承租人預期支付之金額；
- (4) 購買選擇權之行使價格，若本公司可合理確定將行使該選擇權；及
- (5) 租賃終止所須支付之罰款，若租賃期間反映承租人將行使租賃終止之選擇權。

開始日後，本公司按攤銷後成本基礎衡量租賃負債，以有效利率法增加租賃負債帳面金額，反映租賃負債之利息；租賃給付之支付減少租賃負債帳面金額。

本公司於開始日，按成本衡量使用權資產，使用權資產之成本包含：

- (1) 租賃負債之原始衡量金額；
- (2) 於開始日或之前支付之任何租賃給付，減除收取之任何租賃誘因；
- (3) 承租人發生之任何原始直接成本；及
- (4) 承租人拆卸、移除標的資產及復原其所在地點，或將標的資產復原至租賃之條款及條件中所要求之狀態之估計成本。

復盛應用科技股份有限公司個體財務報表附註(續)
(金額除另註明外，均以新臺幣千元為單位)

使用權資產後續衡量以成本減除累計折舊及累計減損損失後列示，亦即適用成本模式衡量使用權資產。

若租賃期間屆滿時標的資產所有權移轉予本公司，或若使用權資產之成本反映本公司將行使購買選擇權，則自開始日起至標的資產耐用年限屆滿時，對使用權資產提列折舊。否則，本公司自開始日起至使用權資產之耐用年限屆滿時或租賃期間屆滿時兩者之較早者，對使用權資產提列折舊。

本公司適用國際會計準則第36號「資產減損」判定使用權資產是否發生減損並處理任何已辨認之減損損失。

除符合並選擇短期租賃或低價值標的資產之租賃外，本公司於資產負債表列報使用權資產及租賃負債，並於綜合損益表分別列報與租賃相關之折舊費用及利息費用。

本公司對短期租賃及低價值標的資產之租賃，選擇按直線基礎或另一種有系統之基礎，將有關該等租賃之租賃給付於租賃期間認列為費用。

公司為出租人

本公司於合約成立日將其每一租賃分類為營業租賃或融資租賃。租賃如移轉附屬於標的資產所有權之幾乎所有風險與報酬，係分類為融資租賃；若未移轉，則分類為營業租賃。於開始日，本公司於資產負債表認列融資租賃下所持有之資產，並按租賃投資淨額將其表達為應收融資租賃款。

對於合約包含租賃組成部分以及非租賃組成部分，本公司適用國際財務報導準則第15號規定分攤合約中之對價。

本公司按直線基礎或另一種有系統之基礎，將來自營業租賃之租賃給付認列為租金收入。對於營業租賃之非取決於某項指數或費率之變動租賃給付，於發生時認列為租金收入。

13. 無形資產

單獨取得之無形資產於原始認列時係以成本衡量。透過企業合併取得之無形資產成本為收購日之公允價值。無形資產於原始認列後，係以其成本減除累計攤銷及累計減損損失後之金額作為帳面金額。不符合認列條件之內部產生無形資產不予資本化，而係於發生時認列至損益。

無形資產之耐用年限區分為有限及非確定耐用年限。

有限耐用年限之無形資產係於其耐用年限內攤銷，並於存有減損跡象時進行減損測試。有限耐用年限之無形資產攤銷期間及攤銷方法係至少於每一財務年度結束時進行複核。若資產之預估耐用年限與先前之估計不同或未來經濟效益消耗之預期型態已發生改變，則攤銷方法或攤銷期間將予以調整並視為會計估計變動。

復盛應用科技股份有限公司個體財務報表附註(續)
(金額除另註明外，均以新臺幣千元為單位)

非確定耐用年限之無形資產不予攤銷，但於每一年度依個別資產或現金產生單位層級進行減損測試。非確定耐用年限之無形資產係於每期評估是否有事件及情況繼續支持該資產之耐用年限仍屬非確定。若耐用年限由非確定改為有限耐用年限時，則推延適用。

無形資產之除列所產生之利益或損失係認列至損益。

電腦軟體

電腦軟體成本於其估計效益年限(一年至二十年)採直線法攤提。

14. 非金融資產之減損

本公司於每一報導期間結束日評估所有適用國際會計準則第36號「資產減損」之資產是否存有減損跡象。如有減損跡象或須針對某一資產每年定期進行減損測試，本公司即以個別資產或資產所屬之現金產生單位進行測試。減損測試結果如資產或資產所屬現金產生單位之帳面金額大於其可回收金額，則認列減損損失。可回收金額為淨公允價值或使用價值之較高者。

本公司於每一報導期間結束日針對商譽以外之資產，評估是否有跡象顯示先前已認列之減損損失可能已不存在或減少。如存有此等跡象，本公司即估計該資產或現金產生單位之可回收金額。若可回收金額因資產之估計服務潛能變動而增加時，則迴轉減損。惟迴轉後帳面金額不超過資產在未認列減損損失情況下，減除應提列折舊或攤銷後之帳面金額。

繼續營業單位之減損損失及迴轉數係認列於損益。

15. 收入認列

本公司與客戶合約之收入主要包括銷售商品及提供勞務，會計處理分別說明如下：

銷售商品

本公司製造並銷售商品，於承諾之商品運送至客戶端且客戶取得其控制(即客戶主導該商品之使用並取得該商品之幾乎所有剩餘效益之能力)時認列收入，主要商品為高爾夫球具產品，以合約敘明之價格為基礎認列收入。

本公司對於部分提供銷售商品之合約，於簽約時即先向客戶收取部分對價，本公司承擔須於後續提供勞務之義務，故認列為合約負債。

本公司前述合約負債轉列收入之期間通常不超過一年，並未導致重大財務組成部分之產生。

復盛應用科技股份有限公司個體財務報表附註(續)
(金額除另註明外，均以新臺幣千元為單位)

提供勞務

本公司提供之勞務服務主要為技術服務收入，該等服務依相關協議內容認列收入，且大部分合約協議價款係於技術服務提供後之合約期間平均收取。

16. 退職後福利計畫

本公司員工退休辦法適用於所有正式任用之員工，員工退休基金全數提存於勞工退休準備金監督委員會管理，並存入退休基金專戶，由於上述退休金係以退休準備金監督委員會名義存入，與本公司完全分離，故未列入上開財務報表中。

對於屬確定提撥計畫之退職後福利計畫，本公司每月負擔之員工退休金提撥率，不得低於員工每月薪資百分之六，所提撥之金額認列為當期費用。

對於屬確定福利計畫之退職後福利計畫，依據預計單位福利法於年度報導期間結束日按精算報告提列。淨確定福利負債(資產)再衡量數包括計畫資產報酬與資產上限影響數之任何變動，並減除包含於淨確定福利負債(資產)淨利息之金額，以及精算損益。淨確定福利負債(資產)再衡量數於發生時，列入其他綜合損益項下，並立即認列於保留盈餘。前期服務成本為計畫修正或縮減所產生之確定福利義務現值之變動數，且於下列兩者較早之日期認列為費用：

- (1) 當計畫修正或縮減發生時；及
- (2) 當公司認列相關重組成本或離職福利時。

淨確定福利負債(資產)淨利息係由淨確定福利負債(資產)乘以折現率決定，兩者均於年度報導期間開始時決定，再考量該期間淨確定福利負債(資產)因提撥金及福利支付產生之任何變動。

17. 所得稅

所得稅費用(利益)係指包含於決定本期損益中，與當期所得稅及遞延所得稅有關之彙總數。

當期所得稅

與本期及前期有關之本期所得稅負債(資產)，係以報導期間結束日已立法或實質性立法之稅率及稅法衡量。當期所得稅與認列於其他綜合損益或直接認列於權益之項目有關者，係分別認列於其他綜合損益或權益而非損益。

未分配盈餘加徵百分之五營利事業所得稅部分，於股東會決議分配盈餘之日列為所得稅費用。

遞延所得稅

遞延所得稅係就報導期間結束日，資產與負債之課稅基礎與其於資產負債表之帳面金額間所產生之暫時性差異予以計算。

復盛應用科技股份有限公司個體財務報表附註(續)
(金額除另註明外，均以新臺幣千元為單位)

除下列兩者外，所有應課稅暫時性差異皆予認列為遞延所得稅負債：

- (1) 商譽之原始認列；或非屬企業合併交易所產生，且於交易當時既不影響會計利潤亦不影響課稅所得(損失)之資產或負債原始認列；
- (2) 因投資子公司、關聯企業及聯合協議權益所產生，其迴轉時點可控制且於可預見之未來很有可能不會迴轉之應課稅暫時性差異。

除下列兩者外，可減除暫時性差異、未使用課稅損失及未使用所得稅抵減產生之遞延所得稅資產，於很有可能未來課稅所得之範圍內認列：

- (1) 與非屬企業合併交易，且於交易當時既不影響會計利潤亦不影響課稅所得(損失)之資產或負債原始認列所產生之可減除暫時性差異有關；
- (2) 與投資子公司、關聯企業及聯合協議權益所產生之可減除暫時性差異有關，僅於可預見之未來很有可能迴轉且迴轉當時有足夠之課稅所得以供該暫時性差異使用之範圍內認列。

遞延所得稅資產及負債係以預期資產實現或負債清償當期之稅率衡量，該稅率並以報導期間結束日已立法或實質性立法之稅率及稅法為基礎。遞延所得稅資產及負債之衡量係反映報導期間結束日預期回收資產或清償負債帳面金額之方式所產生之租稅後果。遞延所得稅與不列於損益之項目有關者，亦不認列於損益，而係依其相關交易認列於其他綜合損益或直接認列於權益。遞延所得稅資產於每一報導期間結束日予以重新檢視並認列。

遞延所得稅資產與負債僅於本期所得稅資產及本期所得稅負債之互抵具有法定執行權，且遞延所得稅係屬同一納稅主體並與由同一稅捐機關課徵之所得稅有關時，可予互抵。

五、重大會計判斷、估計及假設不確定性之主要來源

本公司編製個體財務報表時，管理階層須於報導期間結束日進行估計及假設，此將影響收入、費用、資產與負債報導金額及或有負債之揭露。然而，這些重大假設與估計之不確定性可能導致資產或負債之帳面金額須於未來期間進行重大調整之結果。

估計及假設

於報導期間結束日對有關未來所作之估計及假設不確定性之主要來源資訊，具有導致資產及負債帳面金額於下一財務年度重大調整之重大風險。茲說明如下：

1. 退職後福利計畫

退職後福利計畫之確定福利成本與確定福利義務現值後取決於精算評價。精算評價牽涉各種不同假設，包括：折現率及預期薪資之增減變動等。對用以衡量確定福利成本與確定福利義務所使用假設之詳細說明請詳附註六。

復盛應用科技股份有限公司個體財務報表附註(續)
(金額除另註明外，均以新臺幣千元為單位)

2. 所得稅

所得稅的不確定性存在於對複雜稅務法規之解釋、產生未來課稅所得的金額及時點。由於廣泛的國際商業關係與契約的長期性和複雜性，其實際結果與所作假設間產生之差異，或此等假設於未來之改變，可能迫使將已入帳的所得稅利益和費用於未來予以調整。對所得稅之提列，係依據本公司營業所在各國之稅捐機關可能的查核結果，所作之合理估計。所提列的金額是基於不同因素，例如：以往稅務查核經驗及課稅主體與所屬稅捐機關對稅務法規解釋之不同。此解釋之差異，因公司所在地之情況，而可能產生各種議題。

未使用之課稅損失與所得稅抵減遞轉後期及可減除暫時性差異，係於未來很有可能產生課稅所得或有應課稅暫時性差異之範圍內，認列遞延所得稅資產。決定遞延所得稅資產可認列之金額係以未來課稅所得及應課稅暫時性差異可能發生之時點及水準併同未來之稅務規劃策略為估計之依據。截至民國一〇九年十二月三十一日，有關本公司尚未認列之遞延所得稅資產說明請詳附註六。

3. 應收款項-減損損失之估計

本公司應收款項減損損失之估計係採用存續期間預計信用損失金額衡量，將依據合約可收取之合約現金流量(帳面金額)與預期收取之現金流量(評估前瞻資訊)兩者間差額之現值為信用損失，惟短期應收款之折現影響不重大，信用損失以未折現之差額衡量。若未來實際現金流量少於預期，可能會產生重大減損損失，請詳附註六。

4. 存貨

存貨淨變現價值之估計值係考量存貨發生毀損、全部或部分過時或售價下跌等情況，以估計時可得之存貨預期變現金額之最可靠證據為之，請詳附註六。

六、重要會計項目之說明

1. 現金及約當現金

	109.12.31	108.12.31
庫存現金及零用金	\$996	\$445
支票及活期存款	315,695	1,161,772
合 計	<u>\$316,691</u>	<u>\$1,162,217</u>

復盛應用科技股份有限公司個體財務報表附註(續)
(金額除另註明外，均以新臺幣千元為單位)

2. 透過損益按公允價值衡量之金融資產

	109.12.31	108.12.31
強制透過損益按公允價值衡量：		
特別股股票	\$177,466	\$181,748
流動	\$177,466	\$181,748
非流動	-	-
合計	\$177,466	\$181,748

本公司上述透過損益按公允價值衡量之金融資產未有提供擔保之情況。

3. 按攤銷後成本衡量之金融資產

	109.12.31	108.12.31
定期存款	\$15,000	\$15,000
使用受限制之活期存款	14,700	-
資金回台專法款項(註)	259,757	-
合計	\$289,457	\$15,000
流動	\$29,700	\$15,000
非流動	259,757	-
合計	\$289,457	\$15,000

(註) 本公司於民國一〇九年四月申請適用「境外資金匯回管理運用及課稅條例」，經財政部北區國稅局核准開立外匯存款專戶，並於民國一〇九年八月匯回境外轉投資收益美金10,000千元，適用8%扣繳稅率。支付美金800千元所得稅後，剩餘款項美金9,200千元(折合新台幣258,980千元)及其產生之當期利息收入美金28千元(折合新台幣777千元)，依前述專法規定，未從事實質投資及金融投資之資金，應於外匯存款專戶內存放達五年，於期限屆滿後分三年提取，相關所得稅認列資訊，請參閱附註六.18。

本公司將部分金融資產分類為按攤銷後成本衡量之金融資產，備抵損失相關資訊，請詳附註六.13，提供擔保情形請詳附註八，與信用風險相關資訊請詳附註十二。

復盛應用科技股份有限公司個體財務報表附註(續)
(金額除另註明外，均以新臺幣千元為單位)

4. 應收票據淨額

	109.12.31	108.12.31
應收票據—因營業而發生(總帳面金額)	\$1,056	\$428
減：備抵損失	-	-
合 計	<u>\$1,056</u>	<u>\$428</u>

本公司之應收票據未有提供擔保之情況。

本公司依國際財務報導準則第9號規定評估減損，備抵損失相關資訊，請詳附註六.13，與信用風險相關資訊請詳附註十二。

5. 應收帳款淨額

	109.12.31	108.12.31
應收帳款(總帳面金額)	\$2,893,000	\$2,766,644
減：備抵損失	(1,320)	(395)
小 計	<u>2,891,680</u>	<u>2,766,249</u>
應收帳款—關係人(總帳面金額)	23,400	11,768
減：備抵損失	-	-
小 計	<u>23,400</u>	<u>11,768</u>
合 計	<u>\$2,915,080</u>	<u>\$2,778,017</u>

本公司之應收帳款未有提供擔保之情況。

本公司對客戶之授信期間通常為30天至90天，於民國一〇九年十二月三十一日及一〇八年十二月三十一日之應收款項總帳面金額分別為2,917,456千元及2,778,840千元，其備抵損失相關資訊詳附註六.13，信用風險相關資訊請詳附註十二。

6. 存貨

	109.12.31	108.12.31
原 物 料	\$22,652	\$29,817
在 製 品	34,061	24,419
製 成 品	4,230	448
買賣商品	1,515	3,167
在途存貨	480	24,430
合 計	<u>\$62,938</u>	<u>\$82,281</u>

復盛應用科技股份有限公司個體財務報表附註(續)
(金額除另註明外，均以新臺幣千元為單位)

本公司民國一〇九年及一〇八年度認列為費用之存貨成本分別為11,900,764千元及12,957,661千元，包括認列存貨跌價損失(回升利益)分別為5,099千元及(400)千元。由於本公司於民國一〇八年度報廢部分呆滯存貨，因而認列存貨跌價回升利益。

前述存貨未有提供擔保之情事。

7. 採用權益法之投資

本公司採用權益法之投資明細如下：

被投資公司名稱	109.12.31		108.12.31	
	金額	持股比例(%)	金額	持股比例(%)
投資子公司：				
Sharphope Company Ltd.	\$617,708	100.00	\$895,447	100.00
Vision International Co., Ltd.	513,722	100.00	484,110	100.00
Gainsmart Group Ltd.	(58,946)	100.00	(54,301)	100.00
World Gate Holdings Ltd.	3,656,298	100.00	3,131,994	100.00
嘉華盛科技股份有限公司	216,561	69.74	230,665	69.74
可思創品股份有限公司(註1)	1,190	100.00	1,801	100.00
民盛應用企業股份有限公司(註3)	1,343,202	85.00	-	-
投資關聯企業：				
數可科技股份有限公司(註2)	20,857	9.93	22,297	9.93
採用權益法之投資淨額	6,310,592		4,712,013	
加：採用權益法之投資貸餘	58,946		54,301	
合 計	<u>\$6,369,538</u>		<u>\$4,766,314</u>	

(1) 投資子公司及關聯企業

投資子公司及關聯企業於個體財務報告係以「採用權益法之投資」及「採用權益法之投資貸餘」表達，並作必要之評價調整。

(註1) 本公司為拓展營業版圖，發展自有品牌以建立直接面對終端消費者之行銷、業務及拓展零售消費通路的能力，經民國一〇七年十二月二十八日董事會決議，以1,000千元於台灣設立100%持股子公司－「可思創品股份有限公司」，並於民國一〇八年二月十二日核准登記設立。

復盛應用科技股份有限公司個體財務報表附註(續)
(金額除另註明外，均以新臺幣千元為單位)

(註2) 本公司為充實積層製造技術能量並拓展航太事業版圖，經民國一〇七年十二月二十八日董事會決議，於民國一〇八年二月一日完成股權交割，以新台幣25,200千元取得數可科技股份有限公司9.93%之股權，並具有重大影響力。本公司對數可科技股份有限公司之投資對本公司並非重大。

(註3) 本公司為拓展運動用品事業布局，多角化經營，提升經營績效，欲併購座落於泰國從事生產製造冰上曲棍球、越野摩托車、棒球、滑雪等運動之鞋靴、頭盔及護具之公司。由於交易相對方係於泰國透過設立四家公司擁有六座工廠營運該等事業。遂本公司與交易相對方協商合議，為此併購案設立民盛應用企業股份有限公司(下稱「民盛應用公司」)，民盛應用公司除於台灣營運外，尚取得前述泰國四家公司，使得民盛應用公司對各該公司之持股比例為100%後，本公司再遂行收購民盛應用公司。

上述併購案業經本公司民國一〇九年十月十五日臨時董事會決議，先行以833,000千元取得民盛應用公司85%之股份後，再行參與民盛應用公司現金增資案，本公司認股金額為527,000千元，經上述現金收購及認股完成後，本公司以合計投入1,360,000千元取得民盛應用公司已發行股份總數之85%股權，並以民國一〇九年十一月三十日為收購日。

(2) 本公司對上述持股採權益法評價之被投資公司，係採該投資公司同期間經會計師查核之財務報表，按持股比例認列民國一〇九年及一〇八年度之投資收益(損失)，明細如下：

被投資公司	109年度	108年度
Sharphope Company Ltd.	\$28,368	\$18,576
Vision International Co., Ltd.	58,743	67,249
Gainsmart Group Ltd.	(8,362)	(62,221)
World Gate Holdings Ltd.	317,685	496,940
嘉華盛科技股份有限公司	(14,104)	2,218
可思創品股份有限公司	(611)	801
數可科技股份有限公司	(1,440)	(2,903)
民盛應用企業股份有限公司	(15,481)	-
合 計	<u>\$364,798</u>	<u>\$520,660</u>

(3) 前述投資於民國一〇九年十二月三十一日及一〇八年十二月三十一日並無或有負債或資本承諾，亦未有提供擔保之情事。

復盛應用科技股份有限公司個體財務報表附註(續)
(金額除另註明外，均以新臺幣千元為單位)

8. 不動產、廠房及設備

	土地	房屋及建築	機器設備	其他設備	未完工程及 待驗設備	合計
成本：						
109.1.1	\$552,444	\$266,448	\$411,653	\$275,822	\$27,012	\$1,533,379
增添	-	1,228	17,652	19,110	23,887	61,877
處分	-	(5,076)	(32,442)	(8,352)	-	(45,870)
重分類	-	-	10,024	19,590	(29,614)	-
109.12.31	<u>\$552,444</u>	<u>\$262,600</u>	<u>\$406,887</u>	<u>\$306,170</u>	<u>\$21,285</u>	<u>\$1,549,386</u>
108.1.1	\$552,444	\$278,000	\$393,106	\$191,641	\$44,943	\$1,460,134
增添	-	1,881	22,704	45,017	26,846	96,448
處分	-	(14,763)	(7,635)	(805)	-	(23,203)
重分類	-	1,330	3,478	39,969	(44,777)	-
108.12.31	<u>\$552,444</u>	<u>\$266,448</u>	<u>\$411,653</u>	<u>\$275,822</u>	<u>\$27,012</u>	<u>\$1,533,379</u>
折舊及減損：						
109.1.1	\$-	\$147,887	\$314,531	\$120,071	\$-	\$582,489
折舊	-	11,012	39,995	34,616	-	85,623
處分	-	(5,076)	(32,442)	(8,070)	-	(45,588)
109.12.31	<u>\$-</u>	<u>\$153,823</u>	<u>\$322,084</u>	<u>\$146,617</u>	<u>\$-</u>	<u>\$622,524</u>
108.1.1	\$-	\$151,367	\$277,393	\$97,984	\$-	\$526,744
折舊	-	11,283	44,702	22,774	-	78,759
處分	-	(14,763)	(7,564)	(687)	-	(23,014)
108.12.31	<u>\$-</u>	<u>\$147,887</u>	<u>\$314,531</u>	<u>\$120,071</u>	<u>\$-</u>	<u>\$582,489</u>
淨帳面金額：						
109.12.31	<u>\$552,444</u>	<u>\$108,777</u>	<u>\$84,803</u>	<u>\$159,553</u>	<u>\$21,285</u>	<u>\$926,862</u>
108.12.31	<u>\$552,444</u>	<u>\$118,561</u>	<u>\$97,122</u>	<u>\$155,751</u>	<u>\$27,012</u>	<u>\$950,890</u>

本公司建築物之重大組成部分主要為主建物、水電消防工程、空調設備及電梯等，並分別按其耐用年限提列折舊。

本公司民國一〇九年及一〇八年度均無利息資本化之情事。

前述不動產、廠房及設備未有提供擔保之情事，另部分土地受限情形，請詳附註六.18。

9. 短期借款

	利率區間(%)	109.12.31	108.12.31
無擔保銀行借款	0.60%~0.70%	<u>\$700,000</u>	<u>\$-</u>

本公司截至民國一〇九年十二月三十一日及一〇八年十二月三十一日，尚未使用之借款額度分別約為4,666,052千元及3,590,000千元。

復盛應用科技股份有限公司個體財務報表附註(續)
(金額除另註明外，均以新臺幣千元為單位)

10. 退職後福利計畫

確定提撥計畫

本公司依「勞工退休金條例」訂定之員工退休辦法係屬確定提撥計畫。依該條例規定，本公司每月負擔之勞工退休金提撥率，不得低於員工每月薪資百分之六。本公司業已依照該條例訂定之員工退休辦法，每月依員工薪資百分之六提撥至勞工保險局之個人退休金帳戶。

本公司民國一〇九年及一〇八年度認列確定提撥計畫之費用金額分別為18,416千元及17,880千元。

確定福利計畫

本公司依「勞動基準法」訂定之員工退休金辦法係屬確定福利計畫，員工退休金之支付係根據服務年資之基數及核准其退休時一個月平均工資計算。十五年以內(含)的服務年資滿一年給與兩個基數，超過十五年之服務年資每滿一年給與一個基數，惟基數累積最高以45個基數為限。本公司依勞動基準法規定按月就薪資總額2%提撥退休金基金，以勞工退休準備金監督委員會名義專戶儲存於臺灣銀行之專戶。另，本公司於每年年度終了前，估算前述勞工退休準備金專戶餘額，若該餘額不足給付次一年度內預估符合退休條件之勞工依前述計算之退休金數額者，將於次年度三月底前一次提撥其差額。

由勞動部依據勞工退休基金收支保管及運用辦法進行資產配置，基金之投資以自行經營及委託經營方式，兼採主動與被動式管理之中長期投資策略進行投資。考量市場、信用、流動性等風險，勞動部設定基金風險限額與控管計畫，使在不過度承擔風險下有足夠彈性達成目標報酬。該基金之運用，其每年決算分配之最低收益，不得低於依當地銀行二年定期存款計算之收益，若有不足，則經主管機關准後由國庫補足。因本公司無權參與該基金之運作及管理，故無法依國際會計準則第19號第142段規定揭露計畫資產公允價值之分類。截至民國一〇九年十二月三十一日，本公司之確定福利計畫預期於下一年度提撥13,554千元。

截至民國一〇九年十二月三十一日及一〇八年十二月三十一日，本公司之確定福利計畫預期於民國一二〇年及一一九年期到。

下表彙整確定福利計畫認列至損益之成本：

	109年度	108年度
當期服務成本	\$2,874	\$3,094
淨確定福利負債(資產)之淨利息	972	1,280
合 計	<u>\$3,846</u>	<u>\$4,374</u>

復盛應用科技股份有限公司個體財務報表附註(續)
(金額除另註明外，均以新臺幣千元為單位)

確定福利義務現值及計畫資產公允價值之調節如下：

	109.12.31	108.12.31
確定福利義務現值	\$280,924	\$269,486
計畫資產之公允價值	(130,383)	(133,183)
其他非流動負債－淨確定福利負債之帳列數	<u>\$150,541</u>	<u>\$136,303</u>

淨確定福利負債(資產)之調節：

	確定福利 義務現值	計畫資產 公允價值	淨確定福利 負債(資產)
108.1.1	\$254,400	\$(134,039)	\$120,361
當期服務成本	3,094	-	3,094
利息費用(收入)	2,862	(1,582)	1,280
小 計	<u>260,356</u>	<u>(135,621)</u>	<u>124,735</u>
確定福利負債/資產再衡量數：			
人口統計假設變動產生之精算損益	794	-	794
財務假設變動產生之精算損益	10,356	-	10,356
經驗調整	18,095	-	18,095
確定福利資產再衡量數	-	(4,471)	(4,471)
小 計	<u>29,245</u>	<u>(4,471)</u>	<u>24,774</u>
支付之福利	(20,115)	20,115	-
雇主提撥數	-	(13,206)	(13,206)
108.12.31	269,486	(133,183)	136,303
當期服務成本	2,874	-	2,874
利息費用(收入)	1,993	(1,021)	972
小 計	<u>274,353</u>	<u>(134,204)</u>	<u>140,149</u>
確定福利負債/資產再衡量數：			
人口統計假設變動產生之精算損益	679	-	679
財務假設變動產生之精算損益	13,913	-	13,913
經驗調整	13,551	-	13,551
確定福利資產再衡量數	-	(4,329)	(4,329)
小 計	<u>28,143</u>	<u>(4,329)</u>	<u>23,814</u>
支付之福利	(21,572)	21,572	-
雇主提撥數	-	(13,422)	(13,422)
109.12.31	<u>\$280,924</u>	<u>\$(130,383)</u>	<u>\$150,541</u>

下列主要假設係用以決定本公司之確定福利計畫：

	109.12.31	108.12.31
折 現 率	0.50%	0.75%
預期薪資增加率	2.50%	2.25%

復盛應用科技股份有限公司個體財務報表附註(續)
(金額除另註明外，均以新臺幣千元為單位)

每一重大精算假設之敏感度分析：

	109年度		108年度	
	確定福利 義務增加	確定福利 義務減少	確定福利 義務增加	確定福利 義務減少
折現率增加0.25%	\$-	\$7,192	\$-	\$6,970
折現率減少0.25%	7,459	-	7,232	-
預期薪資增加0.25%	7,186	-	7,001	-
預期薪資減少0.25%	-	6,968	-	6,784

進行前述敏感度分析時係假設其他假設不變之情況下，單一精算假設(例如：折現率或預期薪資)發生合理可能之變動時，對確定福利義務可能產生之影響進行分析。由於部分精算假設相互有關，實務上甚少僅有單一精算假設發生變動，故此分析有其限制。

本期敏感度分析所使用之方法與假設與前期並無不同。

11. 權益

(1) 普通股

截至民國一〇九年十二月三十一日及一〇八年十二月三十一日止，本公司額定股本均為3,000,000千元，每股票面金額10元，實收股本均為1,310,300千元，分次發行，每股享有一表決權及收取股利之權利。

(2) 資本公積

	109.12.31	108.12.31
發行溢價	\$1,515,684	\$1,515,684
實際取得或處分子公司股權價格與帳面價值差額	75,872	75,872
員工認股權	72,802	72,802
	<u>\$1,664,358</u>	<u>\$1,664,358</u>

依法令規定，資本公積除填補公司虧損外，不得使用，公司無虧損時，超過票面金額發行股票所得之溢額及受領贈與之所得產生之資本公積，每年得以實收資本之一定比率為限撥充資本，前述資本公積亦得按股東原有股份之比例以現金分配。

復盛應用科技股份有限公司個體財務報表附註(續)
(金額除另註明外，均以新臺幣千元為單位)

(3) 盈餘分派及股利政策

依本公司章程規定，年度決算如有盈餘，依下列順序分派之：

- A. 提繳稅捐。
- B. 彌補虧損。
- C. 提存百分之十為法定盈餘公積。
- D. 其他依法令規定或依主管機關命令提列或迴轉特別盈餘公積。
- E. 其餘由董事會依股利政策擬定盈餘分派案，提報股東會。

本公司分配股利之政策，須視公司目前及未來之投資環境、資金需求、國內外競爭狀況及資本預算等因素，兼顧股東利益、平衡股利及公司長期財務規劃等，每年依法由董事會擬具分派案，提報股東會。股東股利之發放，其中現金股利不低於股利總額之10%。

依公司法規定，法定盈餘公積應提撥至其總額已達資本總額為止。法定盈餘公積得彌補虧損。公司無虧損時，得以法定盈餘公積超過實收資本額百分之二十五之部分按股東原有股份之比例發放新股或現金。

採用國際財務報導準則後，本公司依金管會於民國一〇一年四月六日發布之金管證發字第1010012865號函令規定，首次採用國際財務報導準則時，帳列未實現重估增值及累積換算調整數利益於轉換日因選擇採用國際財務報導準則第1號「首次採用國際財務報導準則」豁免項目而轉入保留盈餘部分，提列相同數額之特別盈餘公積。開始採用國際財務報導準則編製財務報告後，於分派可分配盈餘時，就首次採用國際財務報導準則時已提列特別盈餘公積之餘額與其他權益減項淨額之差額補提列特別盈餘公積。嗣後其他股東權益減項餘額有迴轉時，得就迴轉部分分派盈餘。

本公司首次採用國際財務報導準則所提列之特別盈餘公積金額為112,383千元。於民國一〇九年及一〇八年度就首次採用國際財務報導準則時已提列特別盈餘公積之餘額與其他權益減項淨額之差額補提列特別盈餘公積分別為135,084千元及83,957千元；民國一〇九年及一〇八年度並未有使用、處分或重分類相關資產，而有迴轉特別盈餘公積至未分配盈餘。

復盛應用科技股份有限公司個體財務報表附註(續)
(金額除另註明外，均以新臺幣千元為單位)

本公司於民國一一〇年三月二十四日之董事會及民國一〇九年六月二十三日之股東常會，分別擬議及決議民國一〇九年度及一〇八年度盈餘指撥及分配案及每股股利，列示如下：

	盈餘指撥及分配案		每股股利(元)	
	109年度	108年度	109年度	108年度
法定盈餘公積	\$111,063	\$217,630		
特別盈餘公積	35,065	135,084		
普通股現金股利	864,798	1,048,240	\$6.6	\$8.0

有關員工酬勞及董事酬勞估列基礎及認列金額之相關資訊請詳附註六.15。

12. 營業收入

(1) 收入細分：

	109年度	108年度
客戶合約之收入		
商品銷售收入	\$12,940,097	\$15,387,045
其他營業收入	297,151	219,483
合 計	<u>\$13,237,248</u>	<u>\$15,606,528</u>

(2) 本公司與客戶合約之收入，其收入認列時點方式為某一時點認列。

13. 預期信用減損損失

	109年度	108年度
營業費用－預期信用減損損失		
應收帳款	<u>\$925</u>	<u>\$163</u>

與信用風險相關資訊請詳附註十二。

本公司按攤銷後成本衡量之金融資產，於民國一〇九年十二月三十一日及一〇八年十二月三十一日評估係屬信用風險低者(與期初評估結果相同)，且由於本公司之交易對象皆係屬信用良好之銀行等金融機構，故皆以預期信用損失率0%衡量備抵損失金額計0元。

復盛應用科技股份有限公司個體財務報表附註(續)
(金額除另註明外，均以新臺幣千元為單位)

本公司之應收款項(包含應收票據及應收帳款)皆採存續期間預期信用損失金額衡量備抵損失，於民國一〇九年十二月三十一日及一〇八年十二月三十一日評估備抵損失金額之相關說明如下：

應收款項係考量交易對手信用等級、區域及產業等因素衡量備抵損失，相關資訊如下：

109.12.31	已逾期但尚未減損之應收款項				
	未逾期	60天內	61-180天	181天以上	合 計
總帳面金額	\$2,841,613	\$100,426	\$2,194	\$223	\$2,917,456
損失率					0.0452%
存續期間預期信用損失	-	-	(1,097)	(223)	(1,320)
淨 額	<u>\$2,841,613</u>	<u>\$100,426</u>	<u>\$1,097</u>	<u>\$-</u>	<u>\$2,916,136</u>

108.12.31	已逾期但尚未減損之應收款項				
	未逾期	60天內	61-180天	181天以上	合 計
總帳面金額	\$2,049,540	\$650,739	\$78,561	\$-	\$2,778,840
損失率					0.0142%
存續期間預期信用損失	-	-	(395)	-	(395)
淨 額	<u>\$2,049,540</u>	<u>\$650,739</u>	<u>\$78,166</u>	<u>\$-</u>	<u>\$2,778,445</u>

註：本公司之應收票據皆屬未逾期。

本公司民國一〇九年及一〇八年一月一日至十二月三十一日之應收票據及應收帳款之備抵損失變動資訊如下：

	應收票據	應收帳款
109.1.1	\$-	\$395
本期增加金額	-	925
109.12.31	<u>\$-</u>	<u>\$1,320</u>
108.1.1	\$-	\$232
本期增加金額	-	163
108.12.31	<u>\$-</u>	<u>\$395</u>

復盛應用科技股份有限公司個體財務報表附註(續)
(金額除另註明外，均以新臺幣千元為單位)

14. 租賃

(1) 本公司為承租人

本公司承租多項不同之資產，包括不動產及其他設備等。各個合約之租賃期間介於一年至十年間，且並未對本公司加諸任何特殊限制事項。

租賃對本公司財務狀況、財務績效及現金流量之影響說明如下：

A. 資產負債表認列之金額

(a) 使用權資產

使用權資產之帳面金額

	109.12.31	108.12.31
土 地	\$7,142	\$-
房屋及建築	777	1,218
合 計	<u>\$7,919</u>	<u>\$1,218</u>

本公司民國一〇九年及一〇八年度對使用權資產分別增添7,886千元及799千元。

(b) 租賃負債

	109.12.31	108.12.31
租賃負債	<u>\$7,947</u>	<u>\$1,222</u>
流 動	\$1,221	\$733
非 流 動	6,726	489
合 計	<u>\$7,947</u>	<u>\$1,222</u>

本公司民國一〇九年及一〇八年度租賃負債之利息費用請詳附註六.16財務成本；民國一〇九年十二月三十一日及一〇八年十二月三十一日租賃負債之到期分析請詳附註十二.5流動性風險管理。

B. 綜合損益表認列之金額

使用權資產之折舊

	109年度	108年度
土 地	\$376	\$-
房屋及建築	802	1,142
合 計	<u>\$1,178</u>	<u>\$1,142</u>

復盛應用科技股份有限公司個體財務報表附註(續)
(金額除另註明外，均以新臺幣千元為單位)

C. 承租人與租賃活動相關之收益及費損

	109年度	108年度
低價值資產租賃之費用		
(包括短期租賃之低價值資產租賃之費用)	\$2,070	\$2,030

本公司於民國一〇九年度，對符合新型冠狀病毒肺炎大流行之直接結果而發生之相關租金減讓為80千元，係認列於其他收益(請詳附註六.16其他收入)，以反映已適用相關實務權宜作法所產生之租賃給付變動。

D. 承租人與租賃活動相關之現金流出

本公司於民國一〇九年及一〇八年度租賃之現金流出總額分別為3,204千元及3,182千元。

E. 其他與租賃活動相關之資訊

本公司部分之不動產租賃合約包括租賃延長之選擇權及租賃終止之選擇權。於決定租賃期間時，具有標的資產使用權之不可取消期間，併同可合理確定本公司將行使租賃延長之選擇權所涵蓋之期間，及可合理確定本公司將不行使租賃終止之選擇權所涵蓋之期間。此等選擇權之使用可將管理合約之經營彈性極大化。所具有之大多數租賃延長之選擇權及租賃終止之選擇權僅可由本公司行使。開始日後發生重大事項或情況重大改變(係在承租人控制範圍內且影響本公司是否可合理確定將行使先前於決定租賃期間時所未包含之選擇權，或將不行使先前於決定租賃期間時所包含之選擇權)時，本公司重評估租賃期間。

15. 員工福利、折舊及攤銷費用功能別彙總表如下：

功能別 性質別	109年度			108年度		
	屬於營業 成本者	屬於營業 費用者	合計	屬於營業 成本者	屬於營業 費用者	合計
員工福利費用						
薪資費用	\$289,577	\$259,263	\$548,840	\$284,413	\$304,761	\$589,174
勞健保費用	26,976	23,422	50,398	28,798	22,727	51,525
退休金費用(註)	9,336	10,845	20,181	9,820	10,426	20,246
董事酬金	-	5,100	5,100	-	5,100	5,100
其他員工福利費用	27,358	18,501	45,859	31,917	18,851	50,768
折舊費用	54,692	32,109	86,801	56,413	23,488	79,901
攤銷費用	280	1,235	1,515	1,495	1,596	3,091

復盛應用科技股份有限公司個體財務報表附註(續)
(金額除另註明外，均以新臺幣千元為單位)

(1) 本公司民國一〇九年十二月三十一日及一〇八年十二月三十一日之平均員工人數分別為840人及832人，其中未兼任員工之董事人數均為5人，平均海外派駐人數分別為35人及36人。

(2) 民國一〇九年及一〇八年度平均員工福利費用分別為832千元及861千元；民國一〇九年及一〇八年度平均員工薪資費用分別為686千元及712千元；平均員工薪資費用調整變動情形(3.65)%。

(註) 該退休金費用於民國一〇九年及一〇八年度業已包含公司代扣繳稅額分別為77千元及0元，以及分別排除支付海外派駐人員之退休金2,158千元及2,008千元。

(3) 本公司依證券交易法規定，設置獨立董事組成審計委員會替代監察人，故民國一〇九年及一〇八年度之監察人酬金皆為0元。

(4) 薪酬政策

(a) 年終獎金：依公司營運狀況提撥年終獎金，並依員工績效考核成績為年終獎金發給之參考依據。

(b) 年度調薪：考量公司永續發展，訂定具一定優勢之薪資目標，每年依公司營運狀況、參酌國內經濟成長率、物價指數、相關產業界調薪狀況等因素，再依個人考績分數設定年度薪資調整幅度。

本公司章程規定年度如有獲利，應提撥不低於2%為員工酬勞，不高於0.5%為董事酬勞。但尚有累積虧損時，應預先保留彌補數額。前述員工酬勞以股票或現金為之，應由董事會以董事三分之二以上之出席及出席董事過半數同意之決議行之，並報告股東會。估計之員工酬勞及董事酬勞於當年度認列為費用，若於次年度之董事會決議金額有重大變動時，則依會計估計變動處理，調整次年度之損益。有關董事會通過之員工酬勞及董事酬勞相關資訊，請至臺灣證券交易所之「公開資訊觀測站」查詢。

復盛應用科技股份有限公司個體財務報表附註(續)
(金額除另註明外，均以新臺幣千元為單位)

本公司民國一〇九年度依獲利狀況，分別以3.12%及0.11%估列員工酬勞及董事酬勞，並認列員工酬勞及董事酬勞金額分別為41,422千元及1,500千元，帳列於薪資費用項下。本公司於民國一一〇年三月二十四日董事會決議以現金發放員工酬勞及董事酬勞分別為41,422千元及1,500千元，其與民國一〇八年度財務報告以費用列帳之金額並無差異。

本公司於民國一〇九年三月二十四日董事會決議以現金發放民國一〇八年度員工酬勞及董事酬勞分別為56,880千元及1,500千元，其與民國一〇八年度財務報告以費用列帳之金額並無差異。

16. 營業外收入及支出

(1) 利息收入

	109年度	108年度
利息收入		
攤銷後成本衡量之金融資產	\$6,128	\$12,831
資金貸與他人(註)	1,302	104
合 計	<u>\$7,430</u>	<u>\$12,935</u>

(註)本公司資金貸與他人情形，請參閱個體財務報表附表一。

(2) 其他收入

	109年度	108年度
股利收入	\$6,082	\$4,148
其他收入－子公司管理服務費收入	71,862	70,333
其他收入－政府補助收入	37,930	-
其他收入－其他	33,989	30,283
其他收益－租金減讓	80	-
合 計	<u>\$149,943</u>	<u>\$104,764</u>

復盛應用科技股份有限公司個體財務報表附註(續)
(金額除另註明外，均以新臺幣千元為單位)

(3) 其他利益及損失

	109年度	108年度
處分不動產、廠房及設備利益(損失)	\$36	\$(46)
淨外幣兌換損失	(87,877)	(14,615)
透過損益按公允價值衡量之金融資產(損失)利益	(4,282)	6,797
什項支出	(69,502)	(83,684)
合 計	<u>\$ (161,625)</u>	<u>\$ (91,548)</u>

(4) 財務成本

	109年度	108年度
銀行借款之利息	\$1,427	\$-
租賃負債之利息	60	14
其他利息支出	1,270	112
合 計	<u>\$2,757</u>	<u>\$126</u>

17. 其他綜合損益組成部分

民國一〇九年度其他綜合損益組成部分如下：

	當期 當期產生	其他 重分類調整	其他 綜合損益	所得稅利益 (費用)	稅後金額
不重分類至損益之項目：					
確定福利計畫之再衡量數	\$ (23,814)	\$-	\$ (23,814)	\$4,763	\$ (19,051)
後續可能重分類至損益之項目：					
國外營運機構財務報表換算之 兌換差額	(35,065)	-	(35,065)	-	(35,065)
合 計	<u>\$ (58,879)</u>	<u>\$-</u>	<u>\$ (58,879)</u>	<u>\$4,763</u>	<u>\$ (54,116)</u>

民國一〇八年度其他綜合損益組成部分如下：

	當期 當期產生	其他 重分類調整	其他 綜合損益	所得稅利益 (費用)	稅後金額
不重分類至損益之項目：					
確定福利計畫之再衡量數	\$ (24,774)	\$-	\$ (24,774)	\$4,955	\$ (19,819)
後續可能重分類至損益之項目：					
國外營運機構財務報表換算之 兌換差額	(135,084)	-	(135,084)	-	(135,084)
合 計	<u>\$ (159,858)</u>	<u>\$-</u>	<u>\$ (159,858)</u>	<u>\$4,955</u>	<u>\$ (154,903)</u>

復盛應用科技股份有限公司個體財務報表附註(續)
(金額除另註明外，均以新臺幣千元為單位)

18. 所得稅

民國一〇九年及一〇八年度所得稅費用主要組成如下：

認列於損益之所得稅

	109年度	108年度
當期所得稅費用(利益)：		
當期應付所得稅	\$169,636	\$409,438
以前年度之當期所得稅於本期之調整	(37,766)	623
境外資金匯回扣繳稅額(註)	23,500	-
遞延所得稅費用(利益)：		
與暫時性差異之原始產生及其迴轉有關之遞延	(798)	301
所得稅費用(利益)		
所得稅費用	<u>\$154,572</u>	<u>\$410,362</u>

(註) 本公司依「境外資金匯回管理運用及課稅條例」，支付8%所得稅金額為美金800千元(折合新台幣23,500千元)。

認列於其他綜合損益之所得稅

	109年度	108年度
遞延所得稅利益：		
確定福利計畫之再衡量數	<u>\$4,763</u>	<u>\$4,955</u>

所得稅費用與會計利潤乘以所適用所得稅率之金額調節如下：

	109年度	108年度
來自於繼續營業單位之稅前淨利	<u>\$1,284,251</u>	<u>\$2,586,664</u>
按相關國家所得適用之國內稅率計算之稅額	\$256,850	\$517,333
免稅收益之所得稅影響數	(120,805)	(114,433)
報稅上不可減除費用之所得稅影響數	50	78
未分配盈餘加徵所得稅	34,220	8,264
以前年度之當期所得稅於本年度之調整	(37,766)	623
其他依稅法調整之所得稅影響數	22,023	(1,503)
認列於損益之所得稅費用合計	<u>\$154,572</u>	<u>\$410,362</u>

復盛應用科技股份有限公司個體財務報表附註(續)
(金額除另註明外，均以新臺幣千元為單位)

與下列項目有關之遞延所得稅資產(負債)餘額：

民國一〇九年度

	期初餘額	認列於損益	認列於其他 綜合損益	期末餘額
暫時性差異				
存貨跌價及呆滯損失	\$1,050	\$1,020	\$-	\$2,070
未休假獎金	519	-	-	519
未實現兌換利益(損失)	474	(1,079)	-	(605)
淨確定福利負債－非流動	19,369	-	4,763	24,132
透過損益按公允價值衡量之 金融資產評價	(2,366)	857	-	(1,509)
遞延所得稅利益		<u>\$798</u>	<u>\$4,763</u>	
遞延所得稅資產/(負債)淨額	<u>\$19,046</u>			<u>\$24,607</u>
表達於資產負債表之資訊如下：				
遞延所得稅資產	<u>\$21,412</u>			<u>\$26,721</u>
遞延所得稅負債	<u>\$(2,366)</u>			<u>\$(2,114)</u>

民國一〇八年度

	期初餘額	認列於損益	認列於其他 綜合損益	期末餘額
暫時性差異				
存貨跌價及呆滯損失	\$1,130	\$(80)	\$-	\$1,050
未休假獎金	368	151	-	519
未實現兌換利益	(410)	884	-	474
淨確定福利負債－非流動	14,414	-	4,955	19,369
透過損益按公允價值衡量之 金融資產評價	(1,110)	(1,256)	-	(2,366)
遞延所得稅利益		<u>\$(301)</u>	<u>\$4,955</u>	
遞延所得稅資產/(負債)淨額	<u>\$14,392</u>			<u>\$19,046</u>
表達於資產負債表之資訊如下：				
遞延所得稅資產	<u>\$15,912</u>			<u>\$21,412</u>
遞延所得稅負債	<u>\$(1,520)</u>			<u>\$(2,366)</u>

與投資子公司相關之未認列遞延所得稅負債

本公司對於國外子公司之未分配盈餘於匯回時可能產生的應付所得稅，並未認列相關之遞延所得稅負債，係因本公司已決定於可預見之未來，不會分配其子公司之未分配盈餘。截至民國一〇九年十二月三十一日及一〇八年十二月三十一日止，未認列為遞延所得稅負債之應課稅暫時性差異金額分別為4,685,877千元及4,471,105千元。

復盛應用科技股份有限公司個體財務報表附註(續)
(金額除另註明外，均以新臺幣千元為單位)

所得稅申報核定情形

截至民國一〇九年十二月三十一日，本公司之所得稅申報核定情形如下：

本公司	所得稅申報核定情形 核定至民國一〇七年度
-----	-------------------------

本公司民國九十九年至一〇四年度之營利事業所得稅結算申報核定案中有關商譽之攤提與國稅局之見解產生差異，故已提請行政救濟，並依規定繳納半數，尚未繳納之稅額，於帳上全數提列負債，部分土地經國稅局函請有關機關辦理禁止移轉或設定他項權利登記，截至民國一〇九年十二月三十一日及一〇八年十二月三十一日止，土地受限制之帳面金額均為18,724千元，已委請律師配合法院進行審理中，公司之營運、財務與業務一切正常，不受案件之影響。

19. 每股盈餘

基本每股盈餘金額之計算，係以當期歸屬於母公司普通股持有人之淨利除以當期流通在外之普通股加權平均股數。

稀釋每股盈餘金額之計算，係以當期歸屬於母公司普通股持有人之淨利除以當期流通在外之普通股加權平均股數加上所有具稀釋作用之潛在普通股轉換為普通股時將發行之加權平均普通股股數。

	109年度	108年度
(1) 基本每股盈餘		
本期淨利(千元)	\$1,129,679	\$2,176,302
基本每股盈餘之普通股加權平均股數(千股)	131,030	131,030
基本每股盈餘(元)	\$8.62	\$16.61
(2) 稀釋每股盈餘		
本期淨利(千元)	\$1,129,679	\$2,176,302
基本每股盈餘之普通股加權平均股數(千股)	131,030	131,030
稀釋效果：		
員工紅利—股票(千股)	239	317
經調整稀釋效果後之普通股加權平均股數(千股)	131,269	131,347
稀釋每股盈餘(元)	\$8.61	\$16.57

於報導期間後至財務報表通過發布前，並無任何重大改變期末流通在外普通股或潛在普通股股數之其他交易。

復盛應用科技股份有限公司個體財務報表附註(續)
(金額除另註明外，均以新臺幣千元為單位)

七、關係人交易

於財務報導期間與本公司有交易之關係人如下：

關係人名稱及關係

關係人名稱	與本公司之關係
Extensor World Trading Ltd. (Cayman) (註1)	子公司
Extensor World Trading Ltd. (Hong Kong)	子公司
World Gate Holdings Ltd.	子公司
FS-Precision Tech Co., LLC.	子公司
Vision International Co., Ltd.	子公司
FS-North America, Inc.	子公司
中山市奧博精密科技有限公司	子公司
中山鼎興真空科技有限公司	子公司
嘉華盛科技股份有限公司	子公司
可思創品股份有限公司	子公司
民盛應用企業股份有限公司(註2)	子公司
數可科技股份有限公司	實質關係人
復盛(股)公司	實質關係人
復盛精密工業(股)公司	實質關係人

(註1) Extensor World Trading Ltd. (Cayman) 已於民國109年6月完成清算。

(註2) 民盛應用企業股份有限公司係本公司取得85%股權之子公司，並以民國一〇九年十一月三十日為合併基準日。

1. 銷貨

	109年度	108年度
子 公 司		
Extensor World Trading Ltd. (Cayman)	\$-	\$78,196
Extensor World Trading Ltd. (Hong Kong)	460,475	13,463
其 他	59,259	32,512
實質關係人	38	779
合 計	\$519,772	\$124,950

復盛應用科技股份有限公司個體財務報表附註(續)
(金額除另註明外，均以新臺幣千元為單位)

銷售價格： 1. 本公司對Extensor World Trading Ltd. (Cayman)及Extensor World Trading Ltd. (Hong Kong)之產品售價係以產品成本加價一定比率作為實際交易價格。

2. Extensor World Trading Ltd. (Cayman)及Extensor World Trading Ltd. (Hong Kong)之營運服務酬勞及授權收入主係以Extensor World Trading Ltd. (Cayman)及Extensor World Trading Ltd. (Hong Kong)之銷貨金額按合約議定比率收取。

3. 銷售予其餘關係人價格比照一般客戶。

收款條件： 係交貨後30~90天收款。

2. 進貨

	109年度	108年度
子 公 司		
Extensor World Trading Ltd. (Cayman)	\$-	\$8,124,666
Extensor World Trading Ltd. (Hong Kong)	7,345,459	454,565
Vision International Co., Ltd.	2,978,801	2,665,444
其 他	16,673	5,981
實質關係人	5,816	-
合 計	<u>\$10,346,749</u>	<u>\$11,250,656</u>

本公司向關係人進貨價格及付款條件與一般廠商相當，其付款期限為30~90天。

3. 應收帳款－關係人

	109.12.31	108.12.31
子 公 司		
Extensor World Trading Ltd. (Hong Kong)	\$5,300	\$8,638
Vision International Co., Ltd.	13,315	2,028
可思創品股份有限公司	4,533	924
其 他	252	-
實質關係人	-	178
合 計	<u>23,400</u>	<u>11,768</u>
減：備抵損失	-	-
淨 額	<u>\$23,400</u>	<u>\$11,768</u>

復盛應用科技股份有限公司個體財務報表附註(續)
(金額除另註明外，均以新臺幣千元為單位)

4. 其他應收款－關係人

	109.12.31	108.12.31
子 公 司		
Extensor World Trading Ltd. (Hong Kong)	\$12,918	\$-
Extensor World Trading Ltd. (Cayman)	-	11,593
Vision International Co., Ltd.	-	658
其 他	-	160
合 計	<u>\$12,918</u>	<u>\$12,411</u>

5. 應付帳款－關係人

	109.12.31	108.12.31
子 公 司		
Extensor World Trading Ltd. (Cayman)	\$-	\$1,791,257
Extensor World Trading Ltd. (Hong Kong)	2,516,548	458,245
Vision International Co., Ltd.	422,429	326,621
其 他	9,010	1,799
實質關係人	917	-
合 計	<u>\$2,948,904</u>	<u>\$2,577,922</u>

6. 其他應付款

	109.12.31	108.12.31
子 公 司	\$6,733	\$16,227
實質關係人	-	1,470
合 計	<u>\$6,733</u>	<u>\$17,697</u>

7. 營業費用

<u>帳列管理費用－勞務費</u>	109年度	108年度
子 公 司	<u>\$17,015</u>	<u>\$18,179</u>

係子公司提供本公司有關美國之投資、經營管理、產品市場分析及拓展業務等服務，依照合約向本公司收取之費用。

<u>帳列管理費用－租金支出</u>	109年度	108年度
實質關係人	<u>\$1,200</u>	<u>\$1,200</u>

復盛應用科技股份有限公司個體財務報表附註(續)
(金額除另註明外，均以新臺幣千元為單位)

8. 其他收入

	109年度	108年度
子 公 司		
Extensor World Trading Ltd. (Cayman)	\$-	\$70,333
Extensor World Trading Ltd. (Hong Kong)	71,862	-
其 他	-	17
實質關係人	2	-
合 計	<u>\$71,864</u>	<u>\$70,350</u>

其他收入主係管理服務收入，係本公司技術指導子公司行政、生產技術、生產管理、人事、產品設計開發、資訊處理、法律、會計、財務等各項管理服務，按每月實際發生之派駐人員用人費用，按約定加價率計算收取。

9. 財產交易

(1) 出售固定資產

109年度：

關係人	資產類別	出售價格	出售(損)益
子 公 司	機器設備	<u>\$318</u>	<u>\$36</u>

108年度：無此情事。

(2) 購入固定資產

109年度：無此情事。

108年度：

關係人	資產類別	購買價格
實質關係人	機器設備	<u>\$1,280</u>

10. 本公司主要管理人員之獎酬

	109年度	108年度
短期員工福利	<u>\$68,561</u>	<u>\$66,744</u>

復盛應用科技股份有限公司個體財務報表附註(續)
(金額除另註明外，均以新臺幣千元為單位)

11. 背書保證

截至民國一〇九年十二月三十一日及一〇八年十二月三十一日，本公司為子公司向金融機構融資提供之背書保證金額如下：

子公司名稱	(單位：美金千元)	
	109.12.31	108.12.31
Extensor World Trading Ltd. (Cayman)	\$-	\$20,000
World Gate Holdings Ltd.	56,000	56,000
Vision International Co., Ltd.	15,000	28,000
FS-Precision Tech Co., LLC.	23,000	25,000
Extensor World Trading Ltd. (Hong Kong)	30,000	30,000
合 計	<u>\$124,000</u>	<u>\$159,000</u>

子公司名稱	(單位：新台幣千元)	
	109.12.31	108.12.31
民盛應用企業股份有限公司	<u>\$1,450,000</u>	<u>\$-</u>

八、質押之資產

本公司除附註六.18所述者外，計有下列資產作為擔保品：

項 目	帳面金額		擔保債務內容
	109.12.31	108.12.31	
按攤銷後成本衡量之金融資產	\$15,000	\$15,000	天然氣保證金
按攤銷後成本衡量之金融資產	14,700	-	履約保證金
合 計	<u>\$29,700</u>	<u>\$15,000</u>	

九、重大或有負債及未認列之合約承諾

- 截至民國一〇九年十二月三十一日止，本公司無已開立未使用之信用狀。
- 本公司為子公司背書保證情形，請參閱個體財務報表附註七.11及附表二。
- 截至民國一〇九年十二月三十一日，金融機構為本公司提供下列保證項目：

金融機構名稱	項 目	金 額
永豐商業銀行	關稅記帳保證	<u>\$3,000</u>

復盛應用科技股份有限公司個體財務報表附註(續)
(金額除另註明外，均以新臺幣千元為單位)

4. 本公司截至民國一〇九年十二月三十一日，已簽約而尚未付款之承諾明細如下：

合約名稱	合約金額	已付金額	未付金額
機器設備等	\$ 58,007	\$ 35,817	\$ 22,190

十、重大之災害損失

無此事項。

十一、重大之期後事項

無此事項。

十二、其他

1. 金融工具之種類

金融資產

	109.12.31	108.12.31
透過損益按公允價值衡量之金融資產：		
強制透過損益按公允價值衡量	\$177,466	\$181,748
小計	177,466	181,748
按攤銷後成本衡量之金融資產：		
現金及約當現金(不含庫存現金)	315,695	1,161,772
按攤銷後成本衡量之金融資產	289,457	15,000
應收票據及帳款淨額(含關係人)	2,916,136	2,778,445
其他應收款(含關係人)	120,334	94,730
存出保證金	1,383	1,327
小計	3,643,005	4,051,274
合計	\$3,820,471	\$4,233,022

金融負債

	109.12.31	108.12.31
攤銷後成本衡量之金融負債：		
短期借款	\$700,000	\$-
應付款項(含關係人)	3,366,160	2,955,614
租賃負債	7,947	1,222
其他應付款(含關係人)	315,298	370,129
合計	\$4,389,405	\$3,326,965

復盛應用科技股份有限公司個體財務報表附註(續)
(金額除另註明外，均以新臺幣千元為單位)

2. 財務風險管理目的與政策

本公司財務風險管理目標主要為管理營運活動相關之市場風險、信用風險及流動性風險，本公司依公司之政策及風險偏好，進行前述風險之辨認、衡量及管理。

本公司對於前述財務風險管理已依相關規範建立適當之政策、程序及內部控制，重要財務活動須經董事會及審計委員會依相關規範及內部控制制度進行覆核。於財務管理活動執行期間，本公司須確實遵循所訂定之財務風險管理之相關規定。

3. 市場風險

本公司之市場風險係金融工具因市場價格變動，導致其公允價值或現金流量波動之風險，市場風險主要包括匯率風險、利率風險及其他價格風險(例如權益工具)。

實務上極少發生單一風險變數單獨變動之情況，且各風險變數之變動通常具關聯性，惟以下各風險之敏感度分析並未考慮相關風險變數之交互影響。

匯率風險

本公司匯率風險主要與營業活動(收入或費用所使用之貨幣與本公司功能性貨幣不同時)及國外營運機構淨投資有關。

本公司之應收外幣款項與應付外幣款項之部分幣別相同，此時，部位相當部分會產生自然避險效果，基於自然避險不符合避險會計之規定，因此未採用避險會計；另國外營運機構淨投資係屬策略投資，因此，本公司未對此進行避險。

本公司匯率風險之敏感度分析主要針對財務報導期間結束日之主要外幣貨幣性項目，其相關之外幣升值/貶值對本公司損益及權益之影響。本公司之匯率風險主要受美金匯率波動影響，敏感度分析資訊如下：

當新臺幣對美金升值/貶值1%時，對本公司於民國一〇九年及一〇八年度之利益將分別減少/增加4,487千元及11,541千元。

復盛應用科技股份有限公司個體財務報表附註(續)
(金額除另註明外，均以新臺幣千元為單位)

利率風險

利率風險係因市場利率之變動而導致金融工具之公允價值或未來現金流量波動之風險，本公司之利率風險主要係來自於分類為放款及應收款之浮動利率投資。

本公司以維持適當之固定及浮動利率之組合，以管理利率風險。

有關利率風險之敏感度分析主要針對財務報導期間結束日之利率暴險項目，包括浮動利率投資，並假設持有一個會計年度，當利率上升/下降十個基本點(千分之一)，對本公司於民國一〇九年及一〇八年度之損益皆分別減少/增加500千元及0元。

權益價格風險

本公司持有上市櫃之權益證券，其公允價值會因該等投資標的未來價值之不確定性而受影響。本公司持有之上市櫃權益證券，皆包含於透過損益按公允價值衡量之金融資產類別。本公司藉由多角化投資並針對單一及整體之權益證券投資設定限額，以管理權益證券之價格風險。

屬透過損益按公允價值衡量之上市櫃權益證券，當該等權益證券價格上升/下降1%，對本公司於民國一〇九年及一〇八年度之損益將分別增加/減少1,775千元及1,817千元。

4. 信用風險管理

信用風險係指交易對手無法履行合約所載之義務，並導致財務損失之風險。本公司之信用風險係因營業活動(主要為應收帳款及票據)及財務活動(主要為銀行存款及各種金融工具)所致。

本公司各單位係依循信用風險之政策、程序及控制以管理信用風險。所有交易對手之信用風險評估係綜合考量該交易對手之財務狀況、信評機構之評等、以往之歷史交易經驗、目前經濟環境以及本公司內部評等標準等因素。另本公司亦於適當時機使用某些信用增強工具(例如預收貨款等)，以降低特定交易對手之信用風險。

本公司截至民國一〇九年十二月三十一日及一〇八年十二月三十一日止，前十大客戶應收款項占本公司應收款項總額之百分比分別為92%及89%，其餘應收款項之信用集中風險相對並不重大。

復盛應用科技股份有限公司個體財務報表附註(續)
(金額除另註明外，均以新臺幣千元為單位)

本公司之財務部依照公司政策管理銀行存款、固定收益證券及其他金融工具之信用風險。由於本公司之交易對象係由內部之控管程序決定，屬信用良好之銀行及具有投資等級之金融機構、公司組織及政府機關，故無重大之信用風險。

本公司依國際財務報導準則第9號規定評估預期信用損失，除應收款項以存續期間預期信用損失衡量備抵損失外，其餘非屬透過損益按公允價值衡量者，其原始購入係以信用風險低者為前提，於每一資產負債表日評估是否仍符合信用風險低之條件，以決定衡量備抵損失之方法，本公司並藉由適當時機(例如信用風險顯著增加)處分該等投資，以降低信用損失。

另本公司於評估無法合理預期將收回金融資產時(例如發行人或債務人之重大財務困難，或已破產)，則予以沖銷。

本公司採用國際財務報導準則第9號規定評估預期信用損失時，評估之前瞻性資訊(無須過度成本或投入即可取得者)尚包括總體經濟資訊及產業資訊等，並於前瞻資訊將造成重大影響情況下進一步調整損失率。

5. 流動性風險管理

本公司藉由現金及約當現金及借貸等合約以維持財務彈性，下表係彙總本公司金融負債之合約所載付款之到期情形，依據最早可能被要求還款之日期並以其未折現現金流量編製，所列金額亦包括約定之利息。以浮動利率支付之利息現金流量，其未折現之利息金額係依據報導期間結束日殖利率曲線推導而得。

非衍生金融負債

	短於一年	二至三年	四至五年	五年以上	合 計
109.12.31					
短期借款(含應付利息)	\$701,761	\$-	\$-	\$-	\$701,761
應付款項(含關係人)	3,366,160	-	-	-	3,366,160
租賃負債	1,321	1,881	1,610	3,623	8,435
其他應付款項(含關係人)	315,298	-	-	-	315,298
108.12.31					
應付款項(含關係人)	\$2,955,614	\$-	\$-	\$-	\$2,955,614
租賃負債	741	480	13	-	1,234
其他應付款項(含關係人)	370,129	-	-	-	370,129

復盛應用科技股份有限公司個體財務報表附註(續)
(金額除另註明外，均以新臺幣千元為單位)

6. 來自籌資活動之負債之調節

民國一〇九年度之負債之調節資訊：

	短期借款	租賃負債	來自籌資活動 之負債總額
109.01.01	\$-	\$1,222	\$1,222
現金流量	700,000	(1,134)	698,866
非現金之變動	-	7,859	7,859
109.12.31	<u>\$700,000</u>	<u>\$7,947</u>	<u>\$707,947</u>

民國一〇八年度之負債之調節資訊：

	短期借款	租賃負債	來自籌資活動 之負債總額
108.01.01	\$-	\$1,561	\$1,561
現金流量	-	(1,152)	(1,152)
非現金之變動	-	813	813
108.12.31	<u>\$-</u>	<u>\$1,222</u>	<u>\$1,222</u>

7. 金融工具之公允價值

(1) 公允價值所採用之評價技術及假設

公允價值係指於衡量日，市場參與者間在有秩序之交易中出售資產所能收取或移轉負債所需支付之價格。本公司衡量或揭露金融資產及金融負債公允價值所使用之方法及假設如下：

- A. 現金及約當現金、應收款項、應付款項及其他流動負債之帳面金額為公允價值之合理近似值，主要係因此類工具之到期期間短。
- B. 於活絡市場交易且具標準條款與條件之金融資產及金融負債，其公允價值係參照市場報價決定(例如，上市櫃股票、受益憑證、債券及期貨等)。
- C. 無活絡市場交易之權益工具(例如，上市櫃私募股票、無活絡市場之公開發行公司股票及未公開發行公司股票)採市場法估計公允價值，係以相同或可比公司權益工具之市場交易所產生之價格及其他攸關資訊(例如缺乏流通性折價因素、類似公司股票本益比、類似公司股票股價淨值比等輸入值)推估公允價值。
- D. 無活絡市場報價之債務類工具投資、銀行借款及其他非流動負債，公允價值係以交易對手報價或評價技術決定，評價技術係以現金流量折現分析為基礎決定，其利率及折現率等假設主要係參考類似工具相關資訊(例如櫃買中心參考殖利率曲線、Reuters商業本票利率平均報價及信用風險等資訊)。

復盛應用科技股份有限公司個體財務報表附註(續)
(金額除另註明外，均以新臺幣千元為單位)

E. 無活絡市場報價之衍生金融工具，其中屬非選擇權衍生金融工具，係採用交易對手報價或存續期間適用之殖利率曲線以現金流量折現分析計算公允價值；屬選擇權衍生金融工具，則採用交易對手報價、適當之選擇權定價模式(例如Black-Scholes模型)或其他評價方法(例如，Monte Carlo Simulation)計算公允價值。

(2) 以攤銷後成本衡量金融工具之公允價值

本公司以攤銷後成本衡量之金融資產及金融負債之帳面金額為公允價值之合理近似值。

(3) 金融工具公允價值層級相關資訊

本公司金融工具公允價值層級資訊請詳附註十二.8。

8. 公允價值層級

(1) 公允價值層級定義

以公允價值衡量或揭露之所有資產及負債，係按對整體公允價值衡量具重要性之最低等級輸入值，歸類其所屬公允價值層級。各等級輸入值如下：

第一等級：於衡量日可取得之相同資產或負債於活絡市場之報價(未經調整)。

第二等級：資產或負債直接或間接之可觀察輸入值，但包括於第一等級之報價者除外。

第三等級：資產或負債之不可觀察輸入值。

對以重複性基礎認列於財務報表之資產及負債，於每一報導期間結束日重評估其分類，以決定是否發生公允價值層級之各等級間之移轉。

(2) 公允價值衡量之層級資訊

本公司未有非重複性按公允價值衡量之資產，重複性資產及負債之公允價值層級資訊列示如下：

民國一〇九年十二月三十一日：

	第一等級	第二等級	第三等級	合計
以公允價值衡量之資產：				
透過損益按公允價值衡量				
之金融資產				
特別股股票	\$177,466	\$-	\$-	\$177,466

復盛應用科技股份有限公司個體財務報表附註(續)
(金額除另註明外，均以新臺幣千元為單位)

民國一〇八年十二月三十一日：

	第一等級	第二等級	第三等級	合計
以公允價值衡量之資產：				
透過損益按公允價值衡量				
之金融資產				
特別股股票	\$181,748	\$-	\$-	\$181,748

公允價值層級第一等級與第二等級間之移轉

於民國一〇九年及一〇八年度間，本公司重複性公允價值衡量之資產及負債，並無公允價值層級第一等級與第二等級間之移轉。

9. 具重大影響之外幣金融資產及負債資訊

本公司具重大影響之外幣金融資產及負債資訊如下：

		金額單位：千元	
		109.12.31	
	外 幣	匯 率	新台幣
<u>金融資產</u>			
貨幣性項目：			
美 金	\$122,398	28.15	\$3,445,504
日 幣	9,562	0.2728	2,609
歐 元	164	34.49	5,656
非貨幣性項目：			
美 金	193	28.15	5,433
歐 元	77	34.49	2,656
採用權益法之投資：			
港 幣	1,007,245	3.63	3,656,298
越南盾	421,084,012	0.00122	513,722
<u>金融負債</u>			
貨幣性項目：			
美 金	\$106,460	28.15	\$2,996,849
日 幣	7,275	0.2728	1,985
港 幣	1,855	3.63	6,734
非貨幣性項目：			
美 金	748	28.15	21,056
採用權益法之投資貸餘：			
美 金	2,094	28.15	58,946

復盛應用科技股份有限公司個體財務報表附註(續)
(金額除另註明外，均以新臺幣千元為單位)

	108.12.31		
	外 幣	匯 率	新 台 幣
<u>金融資產</u>			
貨幣性項目：			
美 金	\$126,320	29.99	\$3,788,337
人民幣	2,231	4.30	9,593
日 幣	39,823	0.2755	10,971
歐 元	511	33.60	17,170
採用權益法之投資：			
港 幣	813,505	3.85	3,131,994
越南盾	375,278,756	0.00129	484,110
<u>金融負債</u>			
貨幣性項目：			
美 金	\$87,837	29.99	\$2,634,232
人民幣	1,732	4.30	7,448
日 幣	22,742	0.2755	6,265
港 幣	3,499	3.85	13,471
非貨幣性項目：			
美 金	62	29.99	1,859
採用權益法之投資貸餘：			
美 金	1,811	29.99	54,301

上述資訊係以外幣帳面金額為基礎揭露。匯率則是參考花旗銀行公布之即期賣出匯率決定之。

由於本公司功能性貨幣種類繁多，故無法按各重大影響之外幣幣別揭露貨幣性金融性金融資產及金融負債之兌換損益資訊，本公司於民國一〇九年及一〇八年度之淨外幣兌換損失分別為87,877千元及14,615千元。

10. 資本管理

本公司資本管理之最主要目標，係確認維持健全之信用評等及良好之資本比率，以支持企業營運及股東權益之極大化。本公司依經濟情況以管理並調整資本結構，可能藉由調整股利支付、返還資本或發行新股以達成維持及調整資本結構之目的。

復盛應用科技股份有限公司個體財務報表附註(續)
(金額除另註明外，均以新臺幣千元為單位)

十三、附註揭露事項

1. 重大交易事項相關資訊

- (1) 資金貸與他人者：詳附表一。
- (2) 為他人背書保證者：詳附表二。
- (3) 期末持有有價證券情形：詳附表三。
- (4) 累積買進或賣出同一有價證券之金額達新臺幣三億元或實收資本額百分之二十以上者：無。
- (5) 取得不動產之金額達新臺幣三億元或實收資本額百分之二十以上者：無。
- (6) 處分不動產之金額達新臺幣三億元或實收資本額百分之二十以上者：無。
- (7) 與關係人進、銷貨之金額達新臺幣一億元或實收資本額百分之二十以上者：詳附表四。
- (8) 應收關係人款項達新臺幣一億元或實收資本額百分之二十以上者：詳附表五。
- (9) 從事衍生性商品交易：無。

2. 轉投資事業相關資訊：

對被投資公司直接或間接具有重大影響或控制者，應揭露其名稱、所在地區、主要營業項目、原始投資金額、期末持股情形、本期損益及認列之投資損益：詳附表六。

3. 大陸投資資訊：

- (1) 大陸被投資公司名稱、主要營業項目、實收資本額、投資方式、資金匯出入情形、持股比例、投資損益、期末投資帳面價值、已匯回投資損益及赴大陸地區投資限額：詳附表七。
- (2) 與大陸被投資公司直接或間接經由第三地區所發生下列之重大交易事項，及其價格、付款條件、未實現損益：詳附表八。

4. 主要股東資訊：

股份 主要股東名稱	持有股數(股)	持股比例
財團法人感恩社會福利基金會	9,000,000	6.86%
Valiant APO Holdings III Limited	6,754,260	5.15%

復盛應用科技股份有限公司個體財務報表附註(續)
(金額除另有註明者外，均以新台幣仟元為單位)

附表一：資金貸與他人明細表：

編號 (註1)	貸出資金之公司	貸與對象	往來項目 (註2)	是否為 關係人	本期 最高金額 (註3)	期末餘額 (註8)	實際動支 金額	利率 區間	資金貸與 性質 (註4)	業務往來 金額(註5)	有短期 融通資金 必要之原因 (註6)	提列備抵 損失金額	擔保品		對個別對象 資金貸與 限額(註7)	資金貸與總限額 (註7)
													名稱	價值		
0	復盛應用科技股份有限公司	明發誠企業有限公司	其他應收款	否	\$50,000	\$50,000	\$50,000	2.5%	1	\$74,479	-	\$-	第三方開立之本票	\$50,000	\$74,479	\$2,536,778

單位：新臺幣千元

註1：編號欄之說明如下：

(1)發行人填0。

(2)擬投資公司按公司別由阿拉伯數字1開始依序編號。

註2：帳列之應收關係企業款項、應收關係人款項、股東往來、預付款、暫付款...等項目，如屬資金貸與性質者均須填入此欄位。

註3：當年度資金貸與他人之最高餘額。

註4：資金貸與性質應填列屬業務往來者或屬有短期融通資金之必要者。

(1)有業務往來者請填1。

(2)有短期融通資金之必要者請填2。

註5：資金貸與性質屬業務往來者，應填列業務往來金額，業務往來金額係指貸出資金之公司與貸與對象最近一年度之業務往來金額。

註6：資金貸與性質屬有短期融通資金之必要者，應具體說明必要貸與資金之原因及貸與對象之資金用途，例如：償還借款、購置設備、營業週轉...等。

註7：與本公司有業務往來之公司或行號，個別貸與金額以不超過雙方間業務往來金額為限。所稱業務往來金額係指雙方間最近一年度進貨或銷貨孰高者，且不得高於本公司淨值百分之十。

累積資金貸與他人總額以不超過本公司淨值的百分之四十為限。

註8：若公開發行公司依據公開發行公司資金貸與及背書保證處理準則第14條第1項將資金貸與逐筆提董事會決議，雖尚未撥款，仍應將董事會決議金額列入公告餘額，

以揭露其承擔風險；惟嗣後資金償還，則應揭露其償還後餘額，以反應風險之調整。若公開發行公司依據處理準則第14條第2項經董事會決議授權董事長於一定

額度及一年期間內分次撥貸或循環動用，仍應以董事會通過之資金償還後餘額，雖嗣後資金償還，惟考量仍可能再次撥貸，故仍應以董事會通

過之資金償還後餘額作為公告申報之餘額。

復盛應用科技股份有限公司個體財務報表附註(續)
(金額除另予註明外，均以新臺幣千元為單位)

附表二：為他人背書保證明細表：

編號 (註1)	背書保證者 公司名稱	被背書保證對象		對單一企 業背書保證 限額(註3)	本期最高 背書保證 餘額 (註4)	期末背書 保證餘額 (註5)(註8)	實際動支 金額 (註6)(註8)	以財產擔 保之背書 保證金額	累計背書保 證金額佔最 近期財務報 表淨值之比率	背書保證 最高限額 (註3)	屬母公司 對子公司 背書保證 (註7)	屬對 大陸地區 背書保證 (註7)
		公司名稱	關係 (註2)									
0	復盛應用科技股份有限公司	World Gate Holdings Ltd.	2	\$15,854,865	\$1,688,400 (USD56,000)	\$1,576,400 (USD56,000)	\$-	無	24.86%	\$15,854,865	-	-
0	復盛應用科技股份有限公司	Extensor World Trading Ltd.(Cayman)	2	15,854,865	603,000 (USD20,000)	- (註10)	-	無	-	15,854,865	-	-
0	復盛應用科技股份有限公司	FS-Precision Tech Co., LLC.	2	15,854,865	753,750 (USD25,000)	647,450 (USD23,000)	331,489 (USD11,776)	無	10.21%	15,854,865	-	-
0	復盛應用科技股份有限公司	Vision International Co., Ltd.	2	15,854,865	844,200 (USD28,000)	422,250 (USD15,000)	107,815 (USD3,830)	無	6.66%	15,854,865	-	-
0	復盛應用科技股份有限公司	Extensor World Trading Ltd.(Hong Kong)	2	15,854,865	904,500 (USD30,000)	844,500 (USD30,000)	-	無	13.32%	15,854,865	-	-
0	復盛應用科技股份有限公司	民盛應用企業股份有限公司	2	7,610,335	1,450,000	1,450,000	400,000	無	22.86%	15,854,865	-	-

註1：編號欄之說明如下：

(1)發行人填0。

(2)被投資公司按公司別由阿拉伯數字1開始依序編號。

註2：背書保證者與被背書保證對象之關係如下：

- (1)有業務往來之公司。
- (2)本公司直接及間接持有表決權之股份超過百分之五十之公司。
- (3)直接及間接對本公司持有表決權之股份超過百分之五十之公司。
- (4)公司直接及間接持有表決權股份達百分之九十以上之公司間。
- (5)基於承攬工程需要之同業間或共同起造人間依合約規定互保之公司。
- (6)因共同投資關係由全體出資股東依其持股比率對其背書保證之公司。
- (7)同業間依消費者保護法規從事項售合約之履約保證連帶擔保。

註3：對單一企業背書保證之限額以不逾本公司淨值之120%為限，但對本公司直間接持股達100%之公司間背書保證金額不受此限，惟最高仍不逾本公司淨值250%為限。累積對外背書保證之總額以不逾本公司淨值之250%為限；本公司及子公司整體累積對外背書保證責任總額以不逾本公司淨值之250%為限。

註4：當年度為他人背書保證之最高餘額。

註5：應填列董事會通過之金額。但董事會依公開發行公司資金貸與及背書保證處理準則第十二條第八款授權董事長決行者，係指董事長決行之金額。

註6：應輸入被背書保證公司於使用背書保證餘額範圍內之實際動支金額。

註7：屬母公司對子公司背書保證者、屬子公司對母公司背書保證者、屬大陸地區背書保證者始須填列Y。

註8：係以期末之匯率換算而得。

註9：本公司截至民國109年12月31日之關稅背書保證金額為新台幣3,000千元，佔最近期財務報表淨值之比率為0.05%。

註10：本公司之子公司Extensor World Trading Ltd.(Cayman)已於民國109年6月完成清算。

復盛應用科技股份有限公司個體財務報表附註(續)
(金額除另予註明外，均以新臺幣千元為單位)

附表三：期末持有有價證券情形(不包括投資子公司、關聯企業及合資控股部分)：

單位：新臺幣千元/外幣千元

持有之公司	有價證券種類 及名稱(註1)	與有價證券發行人 之關係(註2)	帳列科目	期 末			備註 (註4)
				股數/單位數	帳面金額(註3)	持股比例	公允價值
復盛應用科技股份有限公司	特別股股票—富邦金乙種特別股	-	透過損益按公允價值衡量之金融資產—流動	1,666 千股	\$104,125	-	\$104,125
復盛應用科技股份有限公司	特別股股票—國泰金控乙種特別股	-	透過損益按公允價值衡量之金融資產—流動	1,166 千股	73,341	-	73,341
中山市奧博精密科技有限公司	理財商品—人民幣理財商品	-	透過損益按公允價值衡量之金融資產—流動	RMB 13,000千元	56,157	-	56,157
嘉華盛科技股份有限公司	美金積極型組合式商品	-	透過損益按公允價值衡量之金融資產—非流動	USD 20,000	401	-	401
嘉華盛科技股份有限公司	陽信股票	-	透過損益按公允價值衡量之金融資產—非流動	273 千股	1,400	-	1,400

註1：本表所稱有價證券，係指屬國際財務報導準則第9號「金融工具」範圍內之股票、債券、受益憑證及上述項目所衍生之有價證券。

註2：有價證券發行人非屬關係人者，該欄免填。

註3：按公允價值衡量者，帳面金額係公允價值評價調整後及扣除累計減損之帳面餘額；非屬按公允價值衡量者，帳面金額係原始取得成本或攤銷後成本扣除累計減損之帳面餘額。

註4：所有有價證券有因提供擔保、質押借款或其他依約定而受限制使用者，應於備註欄註明提供擔保或質借股數、擔保或質借金額及限制使用情形。

復盛應用科技股份有限公司個體財務報表附註(續)
(金額除另予註明外，均以新臺幣千元為單位)

附表四：與關係人進、銷貨交易金額達新台幣一億元或實收資本額百分之二十以上明細表：

單位：新臺幣千元											
進(銷)貨 之公司	交易對象	關 係	交 易 情 形			交易條件與一般交易 不同之情形及原因		應收(付)票據、帳款		備註	
			進(銷)貨	金額	佔總進(銷) 貨之比率	授信期間	單 價	授信期間	餘額		佔總應收(付)票 據、帳款之比率
復盛應用科技股份有限公司	Extensor World Trading Ltd.(Hong Kong)	母子公司	銷貨	\$ (460,475)	3.48%	T/T 60 days	無顯著不同	無顯著不同	應收帳款	\$5,300	0.18%
	Extensor World Trading Ltd.(Hong Kong)	母子公司	進貨	7,345,459	65.28%	T/T 60 days	無顯著不同	無顯著不同	應付帳款	(2,516,548)	(74.76)%
	Vision International Co., Ltd.	母子公司	進貨	2,978,801	26.47%	T/T 90 days	無顯著不同	無顯著不同	應付帳款	(422,429)	(12.55)%
Extensor World Trading Ltd.(Hong Kong)	復盛應用科技股份有限公司	母子公司	銷貨	(7,345,459)	(97.58)%	T/T 60 days	無顯著不同	無顯著不同	應收帳款	2,516,548	96.20%
Extensor World Trading Ltd.(Hong Kong)	復盛應用科技股份有限公司	母子公司	進貨	460,475	6.62%	T/T 60 days	無顯著不同	無顯著不同	應付帳款	(5,300)	(0.17)%
Extensor World Trading Ltd.(Hong Kong)	中山廣盛運動器材有限公司	聯屬公司	進貨	5,586,796	80.34%	T/T 90 days	無顯著不同	無顯著不同	應付帳款	(2,606,738)	84.77%
Extensor World Trading Ltd.(Hong Kong)	康盛創建有限公司	聯屬公司	進貨	285,192	4.10%	T/T 75 days	無顯著不同	無顯著不同	應付帳款	(126,942)	(4.13)%
Extensor World Trading Ltd.(Hong Kong)	Vision International Co., Ltd.	聯屬公司	銷貨	(181,247)	(2.41)%	T/T 120 days	無顯著不同	無顯著不同	應收帳款	100,272	3.83%
Extensor World Trading Ltd.(Hong Kong)	Vision International Co., Ltd.	聯屬公司	進貨	153,927	2.21%	T/T 30 days	無顯著不同	無顯著不同	應付帳款	(24,187)	(0.79)%
Vision International Co., Ltd.	復盛應用科技股份有限公司	母子公司	銷貨	(2,978,801)	(90.71)%	T/T 90 days	無顯著不同	無顯著不同	應收帳款	422,429	83.06%
Vision International Co., Ltd.	康盛創建有限公司	聯屬公司	進貨	127,865	4.14%	T/T 75 days	無顯著不同	無顯著不同	應付帳款	(53,916)	(5.80)%
Vision International Co., Ltd.	Extensor World Trading Ltd.(Hong Kong)	聯屬公司	銷貨	(153,927)	(4.69)%	T/T 30 days	無顯著不同	無顯著不同	應收帳款	24,187	4.76%
Vision International Co., Ltd.	Extensor World Trading Ltd.(Hong Kong)	聯屬公司	進貨	181,247	5.87%	T/T 120 days	無顯著不同	無顯著不同	應付帳款	(100,272)	(10.78)%
中山廣盛運動器材有限公司	Extensor World Trading Ltd.(Hong Kong)	聯屬公司	銷貨	(5,586,796)	(99.93)%	T/T 90 days	無顯著不同	無顯著不同	應收帳款	2,606,738	99.81%
康盛創建有限公司	Extensor World Trading Ltd.(Hong Kong)	聯屬公司	銷貨	(285,192)	(35.26)%	T/T 75 days	無顯著不同	無顯著不同	應收帳款	126,942	45.74%
康盛創建有限公司	Vision International Co., Ltd.	聯屬公司	銷貨	(127,865)	(15.81)%	T/T 75 days	無顯著不同	無顯著不同	應收帳款	53,916	19.43%

註1：以上比率係以佔進(銷)貨之公司之個體財務報表計算之。

復盛應用科技股份有限公司個體財務報表附註(續)
(金額除另予註明外，均以新臺幣千元為單位)

附表五：應收關係人款項達新台幣一億元或實收資本額百分之二十以上：

單位：新臺幣千元

帳列應收 款項之公司	交易對象	關 係	應收關係人 款項餘額	週轉率	逾期應收關係人款項		應收關係人款項 期後收回金額	提列備抵 呆帳金額
					金 額	處理方式		
Extensor World Trading Ltd.(Hong Kong)	復盛應用科技股份有限公司	母子公司	\$2,516,548	4.94	\$-	-	\$619,300	\$-
Extensor World Trading Ltd.(Hong Kong)	Vision International Co., Ltd.	聯屬公司	100,272	3.62	-	-	-	-
Vision International Co., Ltd.	復盛應用科技股份有限公司	母子公司	422,429	7.95	-	-	422,429	-
中山廣盛運動器材有限公司	Extensor World Trading Ltd.(Hong Kong)	聯屬公司	2,606,738	4.25	-	-	2,606,738	-
康盛創建有限公司	Extensor World Trading Ltd.(Hong Kong)	聯屬公司	126,942	2.89	-	-	898	-

復盛應用科技股份有限公司細則財務報表附註(續)
(金額除另予註明外，均以新臺幣千元為單位)

附表六：被投資公司名稱、所在地區...等相關資訊(不包含大陸被投資公司)：

投資公司名稱	被投資公司名稱(註1,2)	所在地區	主要營業項目	原始投資金額		股數	期末持有比率		被投資公司本期(續)溢	本期認列之投資(損)益(註3)	備註
				本期期末	上期期末						
復盛應用科技股份有限公司	World Gate Holdings Ltd.	Unit 908, 9/F, Lipso Sun Plaza, 28 Canton Road, Tsimshatsui, Kowloon, HongKong.	投資控股	\$349,750 (HKD 93,000)	\$349,750 (HKD 93,000)	93,000,000	100.00%	\$3,656,298	\$361,453	\$317,685	
復盛應用科技股份有限公司	Sharpope Company Ltd.	Tropic Isle Building, P.O. Box 438, Road Town, Tortola, British Virgin Island.	投資控股	1,538 (USD 50)	1,538 (USD 50)	50,000	100.00%	617,708	(4,957)	28,368	
復盛應用科技股份有限公司	Vision International Co., Ltd.	越南平陽省順安縣新加坡工業區友誼大道19號	高爾夫球桿鋼殼製造銷售	375,418 (USD 11,000)	375,418 (USD 11,000)	11,000,000	100.00%	513,722	58,743	58,743	
復盛應用科技股份有限公司	Gainsmart Group Ltd.	P.O. Box 957, Offshore Incorporations Centre, Road Town, Tortola, British Virgin Island.	投資控股	599,096 (USD 18,000)	599,096 (USD 18,000)	18,000,000	100.00%	(58,946)	(8,362)	(8,362)	
復盛應用科技股份有限公司	嘉華盛科技股份有限公司	高雄市前山區為德西路88號	精密鋁塊之航太零配件產品之生產銷售	226,000	226,000	13,600,000	69.74%	216,561	(20,224)	(14,104)	
復盛應用科技股份有限公司	可思創品股份有限公司	臺北市中山區南京東路2段172號3樓	純妹餐具及廚房用品之銷售	1,000	1,000	100,000	100.00%	1,190	(611)	(611)	
復盛應用科技股份有限公司	數可科技股份有限公司	臺北市內湖區洲子街88號2樓之1	金屬、塑膠材質3D列印及3D列印設備買賣	25,200	25,200	1,260,000	9.93%	20,857	(14,503)	(1,440)	
復盛應用科技股份有限公司	民盛應用企業股份有限公司	臺北市松山區敦化北路222巷18弄3號	冰上曲棍球、越野摩托車、棒球、滑雪等運動之鞋靴、頭盔及護具之研發銷售	1,360,000	-	19,125,000	85.00%	1,343,202	(18,213)	(15,481)	
World Gate Holdings Ltd.	康盛創建有限公司	Unit 908, 9/F, Lipso Sun Plaza, 28 Canton Road, Tsimshatsui, Kowloon, HongKong.	國際貿易及投資控股	57,163 (HKD 15,000)	57,163 (HKD 15,000)	5,250	52.50%	39,370	37,903	19,899	
Sharpope Company Ltd.	Extensor World Trading Ltd.(Hong Kong)	Unit 908, 9/F, Lipso Sun Plaza, 28 Canton Road, Tsimshatsui, Kowloon, HongKong.	國際貿易	294,166 (USD 10,000)	0 (USD 1)	10,000,000	100.00%	301,246	13,454	13,454	註4
Gainsmart Group Ltd.	FS-North America, Inc.	Ste. 1B, 9 E. Lockerman Street, Dover, Kent 19901, Delaware, USA.	投資控股	522,548 (USD 15,700)	522,548 (USD 15,700)	10,000	100.00%	(58,948)	(8,360)	(8,360)	
FS-North America, Inc.	FS-Precision Tech Co., LLC.	3025 East Victoria Street,Rancho Dominguez, CA 90221, USA.	汽車零件、航太零件及精製五金之製造銷售	522,548 (USD 15,700)	522,548 (USD 15,700)	-	100.00%	(61,179)	(8,103)	(8,103)	
中山市興博精密科技有限公司	AUBO (VIETNAM) PRECISION TECHNOLOGY COMPANY LIMITE	越南平陽省土龍本市富都坊坤染三工業區N2路12D號CN16	生產精密五金製品、塑料製品	92,155 (USD 3,000)	92,155 (USD 3,000)	300,000	100.00%	79,007	(6,069)	(6,069)	
中山市興博精密科技有限公司	AUBO PRECISION (HONG KONG) CO., LIMITED	Unit 908, 9/F, Lipso Sun Plaza, 28 Canton Road, TST, KLN, HongKong.	國際貿易	376 (HKD 100)	-	100,000	100.00%	363	-	-	註5
民盛應用企業股份有限公司	MINTECH ENTERPRISES COMPANY LIMITED	No.692,Moo 4, Tambol Praksu,Amphur Muang Samutprakarn,Samutprakarn.	各式鞋靴、護具等之塑膠射出材料及運動頭盔之生產、研發和銷售	400,000	-	19,999,998	100.00%	405,185	1,327	1,327	
民盛應用企業股份有限公司	MINONE ENTERPRISES COMPANY LIMITED	No.675,Moo 4, Tambol Praksu,Amphur Muang Samutprakarn,Samutprakarn.	越野摩托車車軸、花式溜冰鞋及運動護具之生產銷售	90,000	-	1,199,998	100.00%	90,133	(5,962)	(5,962)	
民盛應用企業股份有限公司	MINSON ENTERPRISES (THAILAND) COMPANY LIMITED	No.667,Moo 4, Tambol Praksu,Amphur Muang Samutprakarn,Samutprakarn.	越野摩托車車軸及其護具、直排輪鞋等之生產銷售	280,000	-	11,999,998	100.00%	270,830	(8,798)	(8,798)	
民盛應用企業股份有限公司	MENXON ENTERPRISES (THAILAND) COMPANY LIMITED	No.666,Moo 4, Tambol Praksu,Amphur Muang Samutprakarn,Samutprakarn.	冰上曲棍球鞋及越野摩托車車軸之生產銷售	230,000	-	9,999,998	100.00%	242,028	(6,926)	(6,926)	

註1：公司發行公司如設有國外控股公司其依當地法令規定以合併報表為主並附報表為主要財務報表者，有關國外被投資公司資訊之揭露，得揭露至該控股公司之相關資訊。

註2：非屬註1所述情形者，依下列規定填寫：
(1)「被投資公司名稱」、「所在地區」、「主要營業項目」及「期末持股份情形」等欄，應依被投資公司轉投資情形及每一直接及間接控制之被投資公司再轉投資情形填寫，並於備註註明各被投資公司與本公司間之關係(如係屬子公司或孫公司)。

(2)「被投資公司本期損益」乙欄，應填寫各被投資公司之本期損益金額。

(3)「本期認列之投資損益」乙欄，應填寫各被投資公司認列直接轉投資之各子公司及孫權益法評價之各被投資公司之損益金額，除得免填，於填寫「認列直接轉投資之各子公司及孫本期損益金額」乙欄時，應將該各子公司本期損益金額業已包含於再轉投資該被投資公司之投資損益。

註3：係包含本期溢額及資本管理費用。
註4：於民國 109年8月12日，Sharpope Company Ltd.董事會決議，以盈餘美金9,999,999元(每股美金1元)轉增實子公司Extensor World Trading Ltd.(Hong Kong)之股本美金10,000,000元。

註5：係由中山市興博精密科技有限公司以港幣100,000元設立。

復盛應用科技股份有限公司個體財務報表附註(續)
(金額除另予註明外，均以新臺幣千元為單位)

附表七：大陸投資資訊：

大陸被投資 公司名稱	主要營 業項目	實 收 資本額	投資方式 (註1)	本期末初自 台灣匯出累 積投資金額	本期匯出或收回投資金額		本期末自 台灣匯出累 積投資金額	被投資公司 本期損益	本公司直接 或間接投資 之持股比例	本期認列 投資(損)益	期末投資 帳面價值	截至本期 止已匯回 投資收益	備註
					匯 出	收 回							
中山廣盛運動器材 有限公司	高爾夫球桿頭之製造銷售。	USD40,900	(2)	USD54,000 (註4)	\$-	\$-	USD54,000 (註4)	\$256,684 RMB 60,311	100.00%	\$256,684 RMB 60,311 (註2)(2)B	\$3,250,116 RMB 752,394 (註2)(2)B	\$-	
中山市隆興精工機 械有限公司	運動器材、汽車零配件、機具等 產品之製造銷售。	USD2,000	(2)	USD 2,000	-	-	USD 2,000	6,035 RMB 1,418	100.00%	6,035 RMB 1,418 (註2)(2)B	105,669 RMB 24,462 (註2)(2)B	-	
中山鼎興真空科技 有限公司	真空技術產品之研發及製造、真 空鍍膜加工及運動器材、五金 製品進出口業務。	RMB 15,200	(3) (註6)	-	-	-	-	3,953 RMB 929	100.00%	3,953 RMB 929 (註2)(2)B	67,050 RMB 15,522 (註2)(2)B	-	
中山市奧博精密科 技有限公司	研發及生產精密五金製品、塑料 製品與包裝裝潢印刷品印刷。	RMB 60,000	(2)	USD 5,500 (註7)	-	-	USD 5,500 (註7)	155,896 RMB 36,630	52.50%	81,846 RMB 19,231 (註2)(2)B	163,704 RMB 37,897 (註2)(2)B	-	
中山市奧博金屬表 面處理有限公司	陽極電鍍鍍程服務。	RMB 500	(3) (註8)	-	-	-	-	1,468 RMB 345	52.50%	770 RMB 181 (註2)(2)B	6,536 RMB 1,513 (註2)(2)B	-	

本期末未累計自 台灣匯出赴大陸 地區投資金額(註1)(註3)	經濟部投資審 核准投資金額 (註3)	依經濟部投資審議會規定 赴大陸地區投資限額 (註5)
\$1,731,225 (USD 61,500)	\$1,731,225 (USD 61,500)	\$4,194,403

註1：投資方式區分為下列三種，標示種類別即可：

- (1) 直接赴大陸地區從事投資。
- (2) 透過第三地區公司再投資大陸。
- (3) 其他方式。

註2：本期認列投資損益欄中：

- (1) 若屬籌備中，尚無投資損益者，應予註明
- (2) 投資損益認列基礎分為下列三種，應予註明
 - A. 經與中華民國會計師事務所所有合作關係之國際性會計師事務所查核簽證之財務報表
 - B. 經台灣母公司簽證會計師查核簽證之財務報表
 - C. 其他。

註3：本表相關數字應以新臺幣列示。涉及外幣者，除被投資公司本期損益及本期認列之投資損益以財務報表期間平均匯率換算外，以財務報告資產負債表日之匯率換算為新臺幣。

註4：係透過轉投資公司World Gate Holdings Ltd.間接投資匯出投資金額。

註5：對大陸投資上限：淨值或合併淨值之60%，其較高者。

註6：係由中山廣盛運動器材有限公司直接投資。

註7：實際匯出金額為港幣15,000千元，折合美金約2,000千元。

註8：係由中山市奧博精密科技有限公司直接投資。

復盛應用科技股份有限公司個體財務報表附註(續)
(金額除另予註明外，均以新臺幣千元為單位)

附表八：與大陸被投資公司直接或間接經由第三地區所發生下列之重大交易事項，暨其價格、付款條件、未實現損益：

(1) 進(銷)貨：

單位：新臺幣千元

進(銷)貨 之公司	交易對象	交 易 情 形			交易條件與一般交易 不同之情形及原因		應收(付)票據、帳款		備註
		進(銷)貨	金額	占總進(銷) 貨之比率	授 信 期 間	單 價	授 信 期 間	餘 額	
復盛應用科技股份有限公司	中山廣盛運動器材有限公司	銷貨	\$ (460,475)	3.48%	T/T 60 days	(不適用)		\$5,300	註
復盛應用科技股份有限公司	中山廣盛運動器材有限公司	進貨	7,345,459	65.28%	T/T 60 days	(不適用)		(2,516,548)	註

註：上列比率皆以本公司個體財報計算之。

(2) 票據背書保證或提供擔保品之期末餘額及其目的：無。

(3) 資金融通之最高餘額、期末餘額、利率區間及當期利息總額：無。

(4) 其他對當期損益或財務狀況有重大影響之交易事項：無。

六、公司及其關係企業最近年度及截至年報刊印日止，如有發生財務週轉困難情事，應列明其對本公司財務狀況之影響：無。

柒、財務狀況及財務績效暨評估風險事項應記載事項

一、財務狀況

單位：新台幣仟元

項目 \ 年度	108 年度	109 年度	差異	
			金額	%
流動資產	8,385,481	8,887,055	501,574	6
不動產、廠房及設備	2,612,107	3,819,913	1,207,806	46
無形資產	159,547	817,513	657,966	412
其他資產	663,607	949,750	286,143	43
資產總額	11,820,742	14,474,231	2,653,489	22
流動負債	4,641,282	6,934,061	2,292,779	49
非流動負債	536,591	549,498	12,907	2
負債總額	5,177,873	7,483,559	2,305,686	45
股本	1,310,300	1,310,300	-	-
資本公積	1,664,358	1,664,358	-	-
保留盈餘	3,909,173	3,971,561	62,388	2
其他權益	(569,208)	(604,273)	(35,065)	6
歸屬於母公司 業主之權益	6,314,623	6,341,946	27,323	0
非控制權益	328,246	648,726	320,480	98
權益總額	6,642,869	6,990,672	347,803	5
變動金額達 20%，且絕對變動金額達當年度資產總額 1%者： <ol style="list-style-type: none"> 1. 不動產、廠房及設備增加，主係 109 年第四季收購民盛應用企業股份有限公司及其子公司，將其資產併入合併報表，故期末合併不動產、廠房及設備金額上升。 2. 無形資產增加，主係 109 年第四季收購民盛應用企業股份有限公司及其子公司，產生之商譽、客戶關係、技術及 know-how。 3. 其他資產增加，主係帳列按攤銷後成本衡量之金融資產－非流動之資金回台專法款項。 4. 流動負債及負債總額增加，主係增加短期銀行以支應營運週轉金。 5. 非控制權益增加，主係 109 年第四季收購民盛應用企業股份有限公司 85% 股權，故產生非控制權益。 				

二、財務績效

1.最近二年度營業收入、營業純益及稅前純益重大變動之主要原因，說明如下：

單位：新台幣仟元

項目 \ 年度	108 年度	109 年度	差異	
			金額	%
營業收入淨額	17,200,853	14,229,734	(2,971,119)	(17)
營業毛利	4,404,149	3,258,331	(1,145,818)	(26)
營業利益	2,785,803	1,640,505	(1,145,298)	(41)
營業外收入及支出	73,520	(165,849)	(239,369)	(326)
稅前淨利	2,859,323	1,474,656	(1,384,667)	(48)
淨利歸屬於母公司業主	2,176,302	1,129,679	(1,046,623)	(48)
變動金額達 20%，且絕對變動金額達當年度資產總額 1%者：				
1. 受疫情影響，全年度營收減少約 17%，及因疫情期間公司仍正常支付員工薪資及各項固定費用與增加之防疫成本，獲利能力下滑，另因台幣匯率升值，亦影響毛利及營業外收入及支出。				

2.預期未來一年度銷售數量與其依據，對公司未來財務業務之可能影響及因應計畫：
請參閱致股東報告書。

三、現金流量

1.最近年度現金流量變動之分析說明：

單位：新台幣仟元

項目 \ 年度	108 年度	109 年度	差異	
			金額	%
營運活動之淨現金流入	2,041,321	422,343	(1,618,978)	(79)
投資活動之淨現金流出	(736,438)	(1,803,907)	(1,067,463)	145
籌資活動之淨現金流(出)/入	(1,030,690)	323,033	1,353,723	(131)
變動金額達 20%，且絕對變動金額達當年度資產總額 1%者：				
1. 營運活動之淨現金流入減少，主係疫情影響公司獲利能力，以及與客戶協議調整收付款天期。				
2. 投資活動之淨現金流出增加，主係投資民盛應用企業股份有限公司，以增加公司產品線，跨入冰上/極限運動用品之生產製造。				
3. 籌資活動之現金流入增加，主係 109 年因疫情關係嚴格控管現金水位，故現金股利發放數減少以及銀行借款增加。				

2.流動性不足之改善計畫：本公司無現金流動性不足之情形，故不適用。

3.未來一年(110 年)現金流動性分析：

單位：新台幣仟元

期初現金 餘額(1)	全年來自 營業活動 淨現金流量(2)	全年因投資 及籌資活動 淨現金流量(3)	期末 現金餘額 (1)+(2)+(3)	流動性不足 之改善計畫	
				投資計畫	融資計畫
1,573,175	3,226,135	(2,524,243)	2,275,067	無	無
預計未來一年度現金流量變動情形分析					
1.營業活動：預計 110 年營業活動淨現金流入金額相較 109 年大幅增加。					
2.投資及籌資活動：110 年預計購置設備金額增加並償還部份借款，惟配發現金股利減少。					

四、最近年度重大資本支出對財務業務之影響：無。

五、最近年度轉投資政策、其獲利或虧損之主要原因、改善計畫及未來一年投資計畫：

(一) 轉投資政策

本公司轉投資係以強化高爾夫球桿頭本業營運，積極擴展非高爾夫產品之相關業務，構建營運獲利的成長動能，並提昇本公司核心競爭力。

(二) 最近年度轉投資事業獲利或虧損之主要原因及改善計畫：

單位：新台幣仟元

轉投資事業	主要營業	認列之 投資損益	獲利或虧損 之主要原因	改善計畫
Sharphope Company Ltd.	投資控股	28,368	營運正常	無
Gainsmart Group Ltd.	投資控股	(8,362)	營運正常	無
Vision International Co.,Ltd.	高爾夫球桿頭 製造銷售	58,743	營運正常	無
World Gate Holdings Limited	投資控股	317,685	營運正常	無
Extensor World Trading Ltd.(Hong Kong)	國際貿易	13,454	營運正常	無
FS-North America, Inc.	投資控股	(8,360)	營運正常	無
FS-Precision Tech Co., LLC	汽車零件、航太零件及精 製五金之製造銷售	(8,103)	營運正常	無
中山廣盛運動器材有限公司	高爾夫球桿頭 之製造銷售	256,684	營運正常	無
中山市隆興精工機械有限公司	運動器材、汽車零配件、 模具等產品之製造銷售	6,035	營運正常	無
中山鼎興真空科技有限 公司	真空技術產品之研發及 製造、真空鍍膜加工及運 動器材、五金製品進出口 業務	3,953	營運正常	無
嘉華盛科技股份有限公司	精密鑄造之航太零配件 產品的生產銷售	(14,104)	營運正常	無

轉投資事業	主要營業	認列之投資損益	獲利或虧損之主要原因	改善計畫
康盛創建有限公司	國際貿易及投資控股	19,899	營運正常	無
中山市奧博精密科技有限公司	研發及生產精密五金製品、塑料製品與包裝裝潢印刷品印刷	81,846	營運正常	無
中山市奧博金屬表面處理有限公司	陽極電鍍製程服務	770	營運正常	無
Aubo (Viet Nam) Precision Technology Company Limited	生產精密五金製品、塑料製品	(6,069)	營運正常	無
Aubo Precision (Hong Kong) Co., Limited	國際貿易	-	營運正常	無
可思創品股份有限公司	純鈦餐具及廚房用品之銷售	(611)	營運正常	無
數可科技股份有限公司	金屬、塑膠材質 3D 列印及 3D 列印設備買賣	(1,440)	營運正常	無
民盛應用企業股份有限公司	冰上曲棍球、越野摩托車、棒球、滑雪等運動之鞋靴、頭盔及護具之研發銷售	(15,481)	營運正常	無
Mintech Enterprises Company Limited	各式鞋靴、護具等之塑膠射出料件及運動頭盔之生產、研發和銷售	1,327	營運正常	無
Minone Enterprises Company Limited	越野摩托車車靴、花式溜冰鞋及運動護具之生產銷售	(5,962)	營運正常	無
Minson Enterprises (Thailand) Company Limited	越野摩托車車靴及其護具、直排輪鞋等之生產銷售	(8,798)	營運正常	無
Menxon Enterprises (Thailand) Company Limited	冰上曲棍球鞋及越野摩托車車靴之生產銷售	(6,926)	營運正常	無

(三) 未來一年投資計畫：

本公司將以中長期策略角度，審慎評估各項投資計畫，並持續投資非高爾夫產品之業務。

六、風險事項：

(一) 最近年度及截至年報刊印日止，利率、匯率變動、通貨膨脹情形對公司損益之影響及未來因應措施：

(1) 利率變動對公司損益之影響及未來因應措施：

本公司銀行借款金額不大，利率變動對公司損益影響甚微。惟本公司將隨時注意利率變動情形，採取必要因應措施，降低利率變動影響。

(2) 匯率變動對公司損益之影響及未來因應措施：

本公司在外幣資金管理上採穩健保守原則，未從事以投機為目的之外匯相關交易，主要以自然避險為原則。本公司隨時蒐集匯率相關之國際金融資訊，將匯率走勢納入報價決策，以降低匯率變動所造成之影響。

(3)通貨膨脹對公司損益之影響及未來因應措施：

觀察本公司過去之損益尚未因通貨膨脹而產生重大影響，故通膨壓力對本公司損益影響有限。本公司隨時注意市場價格之波動，採取適當因應措施以緩和通貨膨脹對公司損益之影響。

(二)最近年度及截至年報刊印日止，從事高風險、高槓桿投資、資金貸與他人、背書保證及衍生性商品交易之政策、獲利或虧損之主要原因及未來因應措施：

本公司專注本業經營，且財務政策以穩健保守為原則，不作高風險、高槓桿投資，各項投資皆經審慎評估後執行。資金貸與他人、背書保證及從事衍生性商品交易皆依本公司「公司章程」、「取得或處分資產管理作業程序」、「資金貸與他人作業程序」及「背書保證作業程序」辦理。

(三)未來研發計畫及預計投入之研發費用：

(1)未來研發計畫

- A.利用真空精密鑄造技術，開發輕量化、高強度合金產品
- B.強化CNC能力，落實CAD、CAM、CAE，縮短模具開發時間
- C.持續引進快速原型機，縮短新產品之研發時間；建置快速乾燥系統，縮短量產製程時間，提高鑄件品質與精度
- D.強化智働化設備導入以減少人工作業，提升生產效益及改善品質
- E.推動智慧製造：①導入智慧設備，強化設備保養 ②能源監控系統，有效改善且即時監控能源效率 ③建立製程參數大數據，有效追溯生產履歷，掌控生產條件
- F.開發具環保且快速成型之碳纖維成型材料與技術
- G.發展航太級精密鑄造技術，建置符合航太規範與能量的鑄件產能

(2)預計投入之研發費用

本公司 110 年度預計投入研發費用約為新台幣 573,819 仟元，將視公司營運狀況及需求做適當規畫與調整。

(四)最近年度及截至年報刊印日止，國內外重要政策及法律變動對公司財務業務之影響及因應措施：

本公司之管理經營均遵循國內外相關法令規範，且密切關注與本公司營運相關之國內外政策走向及法規變動資訊，並徵詢律師、會計師等專業意見研議因應措施，以遵守政策與法規之要求及降低公司財務業務之影響。

(五)最近年度及截至年報刊印日止，科技改變及產業變化對公司財務業務之影響及因應措施：

本公司為全球最大之高爾夫球具代工企業，擁有堅實之精密鑄造、鍛造製造技術，對於產業相關之科技變化及技術發展持續關注，並不斷提升產品研發能力及效率，適當調整公司經營策略，以持續強化市場競爭力及領導地位，故科技改變及產業變化並未對本公司財務業務造成重大影響。

(六)最近年度及截至年報刊印日止，企業形象改變對企業危機管理之影響及因應措施：

本公司以實事求是、精益求精的態度提供客戶卓越的產品與服務，同時持續強化公司內部管理，保障所有利害關係人之權益，故本公司並無因企業形象改變而造成企業危機或需進行危機管理之情事。

(七)最近年度及截至年報刊印日止，進行併購之預期效益、可能風險及因應措施：

本公司為拓展營運版圖，除跨足高爾夫上游以作垂直整合外，並以併購方式切入航太產業，投資後營收及獲利均有增加，且無重大風險等情事。

(八)最近年度及截至年報刊印日止，擴充廠房之預期效益、可能風險及因應措施：

本公司於 107 年起開始擴充越南子公司產能，目前廠房已興建完成並陸續投入相關設備，以滿足後續訂單需求。本擴廠計劃業經董事會決議，預計將有助於營收成長及獲利增加，並無重大風險等情事。

(九)最近年度及截至年報刊印日止，進貨或銷貨集中所面臨之風險及因應措施：

1.本公司謹慎評估供應廠商並積極增加及分散供應來源，且與供應商均維持良好合作關係，無進貨過度集中之虞。

2.本公司為分散銷貨集中情形，除與舊客戶維持良好關係外，更積極開發新客戶，以降低銷貨集中之風險。

(十)董事、監察人或持股超過百分之十之大股東，股權之大量移轉或更換對公司之影響、風險及因應措施：無。

(十一)經營權之改變對公司之影響、風險及因應措施：無。

(十二)訴訟或非訟事件，公司及公司董事、監察人、總經理、實質負責人、持股比例超過百分之十之大股東及從屬公司最近年度及截至年報刊印日止已判決確定或尚在繫屬中之重大訴訟、非訟或行政爭訟事件，其結果可能對股東權益或證券價格有重大影響者，應揭露其系爭事實、標的金額、訴訟開始日、主要涉訟當事人及截至年報刊印日止之處理情形：

主要涉訟當事人	訴訟開始日期	系爭事實	標的金額	目前處理情形
再審聲請人：復盛應用科技股份有限公司 再審相對人：財政部臺北國稅局	102 年 4 月	99 年稅務案件	新台幣 27,740 仟元	向最高行政法院聲請再審
再審聲請人：復盛應用科技股份有限公司 再審相對人：財政部臺北國稅局	104 年 7 月	100 年稅務案件	新台幣 265,352 仟元	向最高行政法院聲請再審
再審聲請人：復盛應用科技股份有限公司 再審相對人：財政部臺北國稅局	104 年 6 月	101 年稅務案件	新台幣 166,444 仟元	向最高行政法院聲請再審

主要涉訟 當事人	訴訟 開始日期	系爭事實	標的金額	目前處理情形
再審聲請人：復盛應用科技股份有限公司 再審相對人：財政部 臺北國稅局	105 年 2 月	102 年稅務案件	新台幣 166,444 仟元	向最高行政法院聲請再審
再審聲請人：復盛應用科技股份有限公司 再審相對人：財政部 臺北國稅局	106 年 5 月	103 年稅務案件	新台幣 166,444 仟元	向最高行政法院聲請再審
再審聲請人：復盛應用科技股份有限公司 再審相對人：財政部 臺北國稅局	107 年 4 月	104 年稅務案件	新台幣 166,137 仟元	向最高行政法院聲請再審

(十三)其他重要風險及因應措施：無。

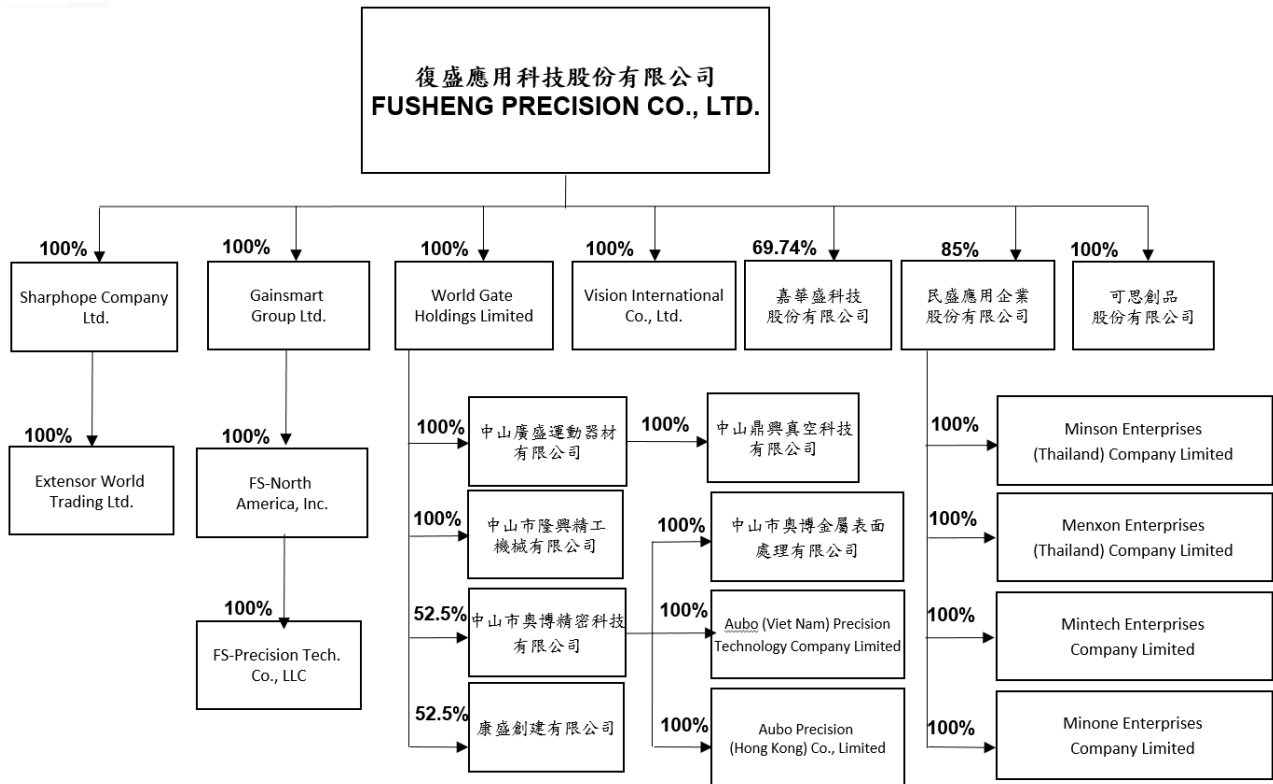
七、其他重要事項：無。

捌、特別記載事項

一、關係企業相關資料

(一)關係企業組織圖

109 年 12 月 31 日



(二)關係企業基本資料

109 年 12 月 31 日；單位：新台幣仟元

企業名稱	設立日期	地址	實收資本額	主要營業或生產項目
Sharpope Company Ltd.	1998.07.20	Tropic Isle Building, P.O. Box 438, Road Town, Tortola, British Virgin Island	1,538	投資控股
Gainsmart Group Ltd.	2004.07.02	P.O. Box 957, Offshore Incorporations Centre, Road Town, Tortola, British Virgin Island	599,096	投資控股
Vision International Co.,Ltd.	2003.01.27	越南平陽省順安縣新加坡工業區友誼大道 19 號	375,418	高爾夫球桿頭製造銷售
World Gate Holdings Ltd.	2010.08.09	Unit 908, 9/F, Lippo Sun Plaza, 28 Canton Road, Tsimshatsui, Kowloon, HongKong	349,750	投資控股
Extensor World Trading Ltd. (Hong Kong)	2019.07.19	Unit 908, 9/F, Lippo Sun Plaza, 28 Canton Road, Tsimshatsui, Kowloon, HongKong	294,166	國際貿易

企業名稱	設立日期	地址	實收資本額	主要營業或生產項目
FS-North America, Inc.	2004.08.17	Ste. 1B, 9 E. Lockerman Street, Dover, Kent 19901, Delaware, USA.	522,548	投資控股
FS-Precision Tech Co., LLC	2004.08.25	3025 East Victoria Street, Rancho Dominguez, CA 90221, USA.	522,548	汽車零件、航太零件及精製五金之製造銷售
中山廣盛運動器材有限公司	1992.03.19	中國廣東省中山市火炬開發區置業路 32 號	1,256,448	高爾夫球桿頭之製造銷售
中山市隆興精工機械有限公司	2010.08.30	中國廣東省中山市火炬開發區置業路 32 號廣盛公司二廠中央倉庫一至二樓	61,440	運動器材、汽車零配件、模具等產品之製造銷售
中山鼎興真空科技有限公司	2011.03.14	中國廣東省中山市火炬開發區置業路 32 號 E 棟三樓	68,096	真空技術產品之研發及製造、真空鍍膜加工及運動器材、五金製品進出口業務
嘉華盛科技股份有限公司	2001.10.22	高雄市岡山區為隨西路 88 號	195,000	精密鑄造之航太零配件產品之生產銷售
康盛創建有限公司	2013.09.09	Unit 908, 9/F, Lippo Sun Plaza, 28 Canton Road, Tsimshatsui, Kowloon, HongKong.	38	國際貿易及投資控股
中山市奧博精密科技有限公司	2011.11.25	中國廣東省中山市火炬開發區聯鴻路 15 號	67,200	研發及生產精密五金製品、塑料製品與包裝裝潢印刷品印刷
中山市奧博金屬表面處理有限公司	2015.04.30	中國廣東省中山市三角鎮錦成路 35 號 B 棟第五層之一	2,240	陽極電鍍製程服務
Aubo (Viet Nam) Precision Technology Company Limited	2019.01.24	越南平陽省土龍木市富新坊神浪三工業區 N2 路 12D 號 CN16	92,155	生產精密五金製品、塑料製品
Aubo Precision (Hong Kong) Co., Limited	2020.07.13	Unit 908, 9/F, Lippo Sun Plaza, 28 Canton Road, Tsimshatsui, Kowloon, HongKong.	376	國際貿易
可思創品股份有限公司	2019.02.12	台北市南京東路二段 172 號 3 樓	1,000	純鈦餐具及廚房用品之銷售
民盛應用企業股份有限公司	2020.08.06	臺北市松山區敦化北路 222 巷 18 弄 3 號	225,000	冰上曲棍球、越野摩托車、棒球、滑雪等運動之鞋靴、頭盔及護具之研發銷售
Mintech Enterprises Company Limited	1998.08.19	No.692, Moo 4, Tambol Praksa, Amphur Muang Samutprakarn, Samutprakarn	189,280	各式鞋靴、護具等之塑膠射出料件及運動頭盔之生產、研發和銷售
Minone Enterprises Company Limited	2011.08.22	No.675, Moo 4, Tambol Praksa, Amphur Muang Samutprakarn, Samutprakarn	113,568	越野摩托車車靴、花式溜冰鞋及運動護具之生產銷售
Minson Enterprises (Thailand) Company Limited	1989.04.11	No.667, Moo 4, Tambol Praksa, Amphur Muang Samutprakarn, Samutprakarn	113,568	越野摩托車車靴及其護具、直排輪鞋等之生產銷售
Menxon Enterprises (Thailand) Company Limited	1997.04.21	No.666, Moo 4, Tambol Praksa, Amphur Muang Samutprakarn, Samutprakarn	94,640	冰上曲棍球鞋及越野摩托車車靴之生產銷售

(三)推定為有控制與從屬關係者其相同股東資料：無。

(四)整體關係企業經營業務所涵蓋之行業，暨各關係企業間所經營業務互有關聯者，其往來分工情形：

本公司集團企業主要以代工型態從事高爾夫球具、碳纖維球桿、棒壘球棒、汽車/航太/精密五金零配件、冰上曲棍球、越野摩托車、棒球、滑雪等運動之鞋靴、頭盔及護具等產品之研發、生產及銷售。

本公司統籌集團經營策略，並負責客戶開發及接單、產品研發及設計與生產製造。基於產業特性，各式球桿頭模具之開發設計及各類金屬之鍛、鑄造技術均為核心關鍵技術；各關係企業均有其定位，其中 Sharphope、Gainsmart、FS-NA 及 World Gate 屬投資控股公司，Extensor 及康盛創建擔負貿易功能，中山廣盛、隆興、鼎興、奧博、奧博金屬及越盛為海外重要生產基地，FS-PT 為位於美國加州之精密鑄造廠，主要生產汽車及航太零配件，並負責北美市場之業務開發及銷售。民盛應用負責冰上曲棍球、越野摩托車、棒球、滑雪等運動之鞋靴、頭盔及護具等產品之客戶開發、接單及研發，Mintech、Minone、Minson(Thailand)及 Menxon 為其海外重要生產基地。

(五)各關係企業董事、監察人及總經理資料及營運概況

109 年 12 月 31 日；單位：仟股/新台幣仟元

企業名稱	職稱	代表人	持 有 股 份	
			股數/ 出資額	持股比例 /出資 比例
Sharphope Company Ltd.	董事	復盛應用科技股份有限公司 代表人：李維真	50/ 1,538	100%
Gainsmart Group Ltd.	董事	復盛應用科技股份有限公司 代表人：張端揆	18,000/ 599,096	100%
Vision International Co.,Ltd.	董事 總經理	復盛應用科技股份有限公司 代表人：李亮箴、李汪明、顏國賢 顏國賢	11,000/ 375,418	100%
World Gate Holdings Limited	董事	復盛應用科技股份有限公司 代表人：李亮箴、江慶生、李汪明	93,000/ 349,750	100%
Extensor World Trading Ltd. (Hong Kong)	董事	Sharphope Company Limited 代表人：舒孝龍	10,000/ 294,166	100%
FS-North America, Inc.	董事	Gainsmart Group Ltd. 代表人：張端揆、Robert Lee、 郭龍德	10/ 522,548	100%
FS-Precision Tech Co., LLC	董事	FS-North America, Inc. 代表人：張端揆、Juan Molina、 江慶生、Robert Lee	註/ 522,548	100%
中山廣盛運動器材有限公司	董事 監察人 總經理	World Gate Holdings Limited 代表人：江慶生、李汪明、許廷儀 郭修池 李汪明	註/ 1,658,880	100%
中山市隆興精工機械有限公司	董事 監察人	World Gate Holdings Limited 代表人：李汪明、江慶生、傅季宏 黃立新	註/ 61,440	100%
中山鼎興真空科技有限公司	董事 監察人	中山廣盛運動器材有限公司 代表人：馮彝、李文軍、王利輝 黃立新	註/ 68,096	100%
嘉華盛科技股份有限公司	董事 監察人 總經理	復盛應用科技股份有限公司 代表人：江慶生、傅季宏 陳彥瑞 許廷儀 陳彥瑞	13,600/ 226,000	69.74%
康盛創建有限公司	董事	復盛應用科技股份有限公司 代表人：江慶生 陳長春	5/ 57,163	52.5%
中山市奧博精密科技有限公司	董事 監事 總經理	復盛應用科技股份有限公司 代表人：許廷儀 陳長春、鄧小紅 黃立新 陳長春	註/ 164,945	52.5%
中山市奧博金屬表面處理有限公司	執行董事 總經理	陳長春 陳長春	註/ 61,440	52.5%

企業名稱	職稱	代表人	持 有 股 份	
			股數/ 出資額	持股比例 / 出資 比例
Aubo (Viet Nam) Precision Technology Company Limited	董事	鄧小紅	註/ 92,155	52.5%
Aubo Precision (Hong Kong) Co., Limited	董事	江慶生 陳長春	100/ 376	52.5%
可思創品股份有限公司	董事長	復盛應用科技股份有限公司 代表人：許廷儀	100/ 1,000	100%
民盛應用企業股份有限公司	董事 監察人 總經理	復盛應用科技股份有限公司 代表人：陳泰亨、林國興、張端揆、 江慶生、曾雅伶 士鼎創業投資股份有限公司 許廷儀 張端揆	19,125/ 1,360,000	85%
Mintech Enterprises Company Limited	董事	陳泰亨、林國興、鄭麗霞、 張端揆、許廷儀	20,000/ 400,000	85%
Minone Enterprises Company Limited	董事	張淑媚、林國興、鄭麗霞、 張端揆、許廷儀	1,200/ 90,000	85%
Minson Enterprises (Thailand) Company Limited	董事	陳泰亨、林國興、鄭麗霞、 張端揆、許廷儀	12,000/ 280,000	85%
Menxon Enterprises (Thailand) Company Limited	董事	陳泰亨、林國興、鄭麗霞、 張端揆、許廷儀	10,000/ 230,000	85%

註：係為有限公司型態，並未發行股票。

(六)各關係企業營運概況：

109年12月31日；單位：新台幣仟元；每股盈餘(元)

企業名稱	資本額	資產總額	負債總額	淨值	營業收入	營業利益	本期損益	每股盈餘
Sharphope Company Ltd.	1,538	569,117	0	569,117	0	0	(4,957)	-
Gainsmart Group Ltd.	599,096	2	58,948	(58,946)	0	(67)	(8,362)	-
Vision International Co.,Ltd.	375,418	2,106,359	1,582,559	523,800	3,280,423	76,366	57,556	-
World Gate Holdings Ltd.	349,750	3,743,252	15,762	3,727,490	0	(17,186)	361,453	-
Extensor World Trading Ltd. (Hong Kong)	294,166	3,403,215	3,101,969	301,246	7,096,224	7,641	13,454	-
FS-North America, Inc.	522,548	9,421	579	8,842	12,616	(257)	(8,360)	-
FS-Precision Tech Co., LLC	522,548	449,111	95,252	353,859	562,354	(1,519)	(8,103)	-
中山廣盛運動器材有限公司	1,256,448	4,871,493	1,621,377	3,250,117	5,549,033	413,020	256,684	-
中山市隆興精工機械有限公司	61,440	156,225	50,556	105,669	225,204	7,004	6,035	-
中山鼎興真空科技有限公司	68,096	86,435	19,384	67,051	94,671	2,963	3,953	-
嘉華盛科技股份有限公司	195,000	282,355	96,364	185,991	152,133	(32,002)	(15,912)	(1)
康盛創建有限公司	38	326,488	247,614	78,873	808,756	21,989	37,903	-
中山市奧博精密科技有限公司	258,600	829,818	244,052	585,766	945,163	189,902	155,896	-
中山市奧博金屬表面處理有限公司	2,155	29,429	16,979	12,450	23,168	1,950	1,468	-
Aubo (Viet Nam) Precision Technology Company Limited	92,155	79,007	5,130	73,877	2,272	(6,056)	(6,069)	-
Aubo Precision (Hong Kong) Co., Limited	376	525	213	312	0	(53)	(53)	-
可思創品股份有限公司	1,000	5,838	4,648	1,190	3,430	(510)	(611)	(6)
民盛應用企業股份有限公司	225,000	2,418,440	832,185	1,586,255	482,929	26,519	(18,213)	0
Mintech Enterprises Company Limited	189,280	437,180	147,006	290,174	37,515	1,761	1,327	-
Minone Enterprises Company Limited	113,568	208,111	180,559	27,552	25,622	(3,270)	(5,962)	-
Minson Enterprises (Thailand) Company Limited	113,568	345,311	203,504	141,807	40,073	(6,492)	(8,798)	-
Menxon Enterprises (Thailand) Company Limited	94,640	289,523	149,863	139,660	33,911	(5,446)	(6,926)	-

(七)關係企業合併財務報表：

本公司民國 109 年度(自民國 109 年 1 月 1 日至 12 月 31 日止)依「關係企業合併營業報告書關係企業合併財務報表及關係報告書編製準則」應納入編製關係企業合併財務報表之公司與依國際財務報導準則第十號應納入編製母子公司合併財務報表之公司均相同，且關係企業合併財務報表所應揭露相關資訊於前揭母子公司合併財務報表中均已揭露，爰不再另行編製關係企業合併財務報表。

(八)關係報告書：無。

二、最近年度及截至年報刊印日止，私募有價證券辦理情形：無

三、最近年度及截至年報刊印日止子公司持有或處分本公司股票情形：無

四、其他必要補充說明事項：無

五、最近年度及截至年報刊印日止，如發生本法第三十六條第三項第二款所定對股東權益或證券價格有重大影響之事項：無

復盛應用科技股份有限公司



負責人：李 亮 箴



