

股票代碼:6670

復盛應用科技股份有限公司

一一二年度 年 報

本年報查詢網址：<http://mops.twse.com.tw/>

本公司網站：<https://www.fusheng-precision.com/>

中華民國一一三年五月二十三日刊印

一、發言人、代理發言人姓名、職稱、聯絡電話及電子郵件信箱

發言人姓名：許廷儀

職 稱：財務總監

電 話：(03)363-5370

郵件信箱：investor_service@fusheng.com.tw

代理發言人姓名：彭志璋

職 稱：營運策略部經理

電 話：(03)363-5370

郵件信箱：investor_service@fusheng.com.tw

二、總公司、分公司、工廠之地址及電話

總 公 司：台北市中山區南京東路二段 172 號 3 樓

電 話：(02) 2507-2211

工 廠：桃園市桃園區興中街 9 號

電 話：(03) 363-5370

高雄分公司：高雄市楠梓加工出口區東五街 2 號

電 話：(07) 361-3141

三、股票過戶機構之名稱、地址、網址及電話

名 稱：台新綜合證券 股務代理部

地 址：台北市中山區建國北路一段 96 號 B1

網 址：<http://stocktransfer.tssco.com.tw>

電 話：(02)2504-8125

四、最近年度財務報告簽證會計師姓名、事務所名稱、地址、網址及電話

簽證會計師姓名：楊智惠會計師、張巧穎會計師

事務所名稱：安永聯合會計師事務所

地 址：台北市信義區基隆路一段 333 號 9 樓

網 址：<http://www.ey.com.tw>

電 話：(02) 2757-8888

五、海外有價證券掛牌買賣之交易場所名稱及查詢該海外有價證券資訊之方式：無。

六、公司網址：<https://www.fusheng-precision.com/>

目 錄

壹、致股東報告書	1
一、2023 年度營業報告	2
二、2024 年度營業計畫概要	3
貳、公司簡介	4
一、設立日期	4
二、公司沿革	4
參、公司治理報告	5
一、組織系統	5
二、董事、監察人、總經理、副總經理、協理、各部門及分支機構主管資 料	8
三、最近年度支付董事、監察人、總經理及副總經理之酬金	17
四、公司治理運作情形	22
五、會計師公費資訊	51
六、更換會計師資訊	51
七、公司之董事長、總經理、負責財務或會計事務之經理人，最近一年內 曾任職於簽證會計師所屬事務所或其關係企業者，應揭露其姓名、職 稱及任職於簽證會計師所屬事務所或其關係企業之期間	51
八、最近年度及截至年報刊印日止，董事、監察人、經理人及持股比例超 過百分之十股東股權移轉及股權質押變動情形	52
九、持股比例占前十大之股東其相互間為關係人或為配偶、二親等以內之 親屬關係之資訊	53
十、公司、公司之董事、監察人、經理人及公司直接或間接控制之事業對 同一轉投資事業之持股數， 並合併計算綜合持股比例	54
肆、募資情形	55
一、資本及股份	55
二、公司債辦理情形	59
三、特別股辦理情形	60
四、海外存託憑證辦理情形	60
五、員工認股權憑證及發行情形	60
六、限制員工權利新股辦理情形	60
七、併購或受讓他公司股份發行新股辦理情形	60
八、資金運用計畫執行情形	60
伍、營運概況	61
一、業務內容	61
二、市場及產銷概況	66
三、最近二年度及截至年報刊印日止從業員工資料	69
四、環保支出資訊	69
五、勞資關係	69
六、資通安全管理	71
七、重要契約	72

陸、財務概況	73
一、最近五年度簡明財務資料	73
二、最近五年度財務分析	78
三、最近年度財務報告之審計委員會審查報告	81
四、最近年度財務報告	82
五、最近年度經會計師查核簽證之公司個體財務報告	172
六、公司及其關係企業最近年度及截至年報刊印日止，如有發生財務週轉困難情事，應列明其對本公司財務狀況之影響	244
柒、財務狀況及財務績效暨評估風險事項應記載事項	245
一、財務狀況	245
二、財務績效	246
三、現金流量	246
四、最近年度重大資本支出對財務業務之影響	247
五、最近年度轉投資政策、其獲利或虧損之主要原因、改善計畫及未來一年投資計畫	247
六、風險事項	249
七、其他重要事項	251
捌、特別記載事項	252
一、關係企業相關資料	252
二、最近年度及截至年報刊印日止，私募有價證券辦理情形	258
三、最近年度及截至年報刊印日止子公司持有或處分本公司股票情形	258
四、其他必要補充說明事項	258
五、最近年度及截至年報刊印日止，如發生本法第三十六條第三項第二款所定對股東權益或證券價格有重大影響之事項	258

壹、致股東報告書

各位股東女士、先生大家好：

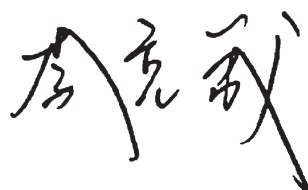
全球高爾夫運動用品產業雖受惠於疫情擴大了高爾夫運動的人口組合，致下場打球的人次激增，使得整體市場規模在 2022 年呈現前所未有的成長；其他戶外個人運動也受惠於疫情後的新生活常態而急速加溫。但在 2023 年歷經品牌廠商及通路存貨水位的問題，客戶下單謹慎以調節庫存，致整體需求面臨向下修正壓力。在此環境背景及全體員工共同努力下，本公司在 2023 年營收仍創歷史第二新高，繳出一張漂亮的成績單。

本公司 2023 年合併營收為 243.81 億元（2022 年新台幣 337.16 億元），年成長率為-27.69%；因營收下滑，毛利率下滑至 23.17%（2022 年毛利率 25.55%）；歸屬於母公司業主權益之淨利減少為新台幣 24.04 億元（2022 年新台幣 48.01 億元），年成長率為-49.93%；EPS 為 18.18 元（2022 年 EPS 為 36.64 元）。

展望 2024 年，品牌廠商及通路存貨水位問題，經客戶於 2023 年調節庫存已達效果並逐漸恢復正常下單。再加上高爾夫球運動歷經疫情期間打球人口、人次大幅增加的情況下，整體市場規模已然擴大；去年產業需求雖下修，惟仍較疫情前明顯成長，客戶也抱持著謹慎樂觀態度，持續看好高爾夫球運動產業。此外，面臨外在環境的影響從未停歇，人工及原物料成本持續上漲，通膨及總體經濟下行的風險等問題所形成艱鉅的挑戰。本公司經營體質強韌，財務結構穩定，資金水位健康，將持續善用全球佈局之優勢，加大靈活調配各項資源，積極面對不同變化，來滿足客戶需求。

本公司秉持「實事求是、精益求精」的企業文化，除持續專注於高爾夫本業運營外，也積極加入 ESG 的元素，輔以資本市場的力量，積極穩健地尋求非高爾夫運動裝配及航太車用醫療事業發展的機會，期使本公司在業務拓展、技術升級及廣納人才等方面能穩步提升，力求達到快樂員工、滿意客戶，同時回饋股東及社會的永續經營目標。

董事長：李亮箴



一、2023 年度營業報告：

(一) 營業計畫實施成果：

單位：新台幣仟元

項目	2022 年度		2023 年度		增減情形	
	金額	百分比 (%)	金額	百分比 (%)	金額	百分比 (%)
營業收入	33,716,308	100.00	24,381,370	100.00	(9,334,938)	(27.69)
營業成本	(25,101,104)	(74.45)	(18,731,741)	(76.83)	6,369,363	(25.37)
營業毛利	8,615,204	25.55	5,649,629	23.17	(2,965,575)	(34.42)
營業淨利	5,761,451	17.09	3,041,058	12.48	(2,720,393)	(47.22)
稅前淨利	6,457,450	19.15	3,308,616	13.57	(3,148,834)	(48.76)
淨利歸屬於 母公司業主	4,801,205	14.24	2,404,300	9.86	(2,396,905)	(49.92)
每股盈餘 (元)	36.64		18.18		(18.46)	(50.38)

(二) 預算執行情形：2023 年度未公開財務預測，故不適用。

(三) 財務收支及獲利能力分析：

單位：新台幣仟元

項目		2022 年度	2023 年度	增減比例(%)
財務 收支	營業收入	33,716,308	24,381,370	(27.69)
	營業毛利	8,615,204	5,649,629	(34.42)
	淨利歸屬於母公司業主	4,801,205	2,404,300	(49.92)
獲利 能力	資產報酬率(%)	24.32	11.53	(52.59)
	權益報酬率(%)	45.02	19.09	(57.60)
	稅前純益佔實收資本額比率(%)	492.82	249.57	(49.36)
	純益率(%)	14.24	9.86	(30.76)
	每股盈餘(元)	36.64	18.18	(50.38)

(四) 研究發展狀況：

本公司持續投入創新技術研發，如：應用 AI 演算出高強度合金材質、高溫熱塑型碳纖維成型技術、鈦鋁介金屬鑄造技術、MIM 與 3D 列印成型技術…等；並推動智慧製造，如智慧排程、智慧現場、智働化設備、數位戰情，推動數位轉型，期為客戶提供最佳服務，替股東創造最大價值。展望未來，企業競爭力之所在，維繫於技術及研發能力，本公司將持續進行研發能量的累積與創新應用的服務，以繼續深化本公司在核心競爭力的領先地位。

二、2024 年度營業計畫概要：

(一) 經營方針：

「實事求是、精益求精」為本公司之企業精神，除了品質、價格、服務、交期及技術為企業營運之基石外，本公司將持續強化全球製造佈局、提升智能化應用、建立科學化生產系統及加速新事業發展以拓展多元化產品線。

(二) 預期銷售計畫及重要之產銷政策：

1. 持續與高爾夫客戶維持良好互動，培養與客戶協同設計的能力。
2. 運用精實生產制度，提高首次通過率，降低不良率及報廢率。
3. 積極開發非高爾夫產業之潛在客戶，增加營收與獲利來源。

三、未來公司發展策略：

- (一) 積極開發新型材料，滿足客戶需求，提昇產品附加價值與應用範圍。
- (二) 完善產品開發體系，建立科學化生產系統。
- (三) 擴大自動化生產之導入，以提升生產效能和效率。
- (四) 強化全球生產製造布局，以尋求最佳競爭利基。
- (五) 加速非高爾夫事業的佈局，增加營收並擴充產品線之多元化。
- (六) 加強人才選、訓、育、留，以因應未來成長策略之需求。
- (七) 建立大 (大數據)、人 (人工智慧)、物 (物聯網) 之管理體系。

四、受到外部環境、法規環境及總體經營環境之影響：

2023 年，因品牌廠商及通路存貨水位問題，致整體需求預期面臨修正壓力。惟高爾夫球運動歷經疫情期間整體市場規模已然擴大；今年產業需求因 2023 年庫存管控已見成效，客戶已逐漸恢復新品推出及下單力道，較疫情前仍明顯成長，客戶也持續看好高爾夫球運動產業。

此外，外在環境的影響從未停歇，人工及原物料成本持續上漲，通膨及總體經濟下行的風險等問題形成各有不同的挑戰。本公司經營體質強韌，財務結構穩定，資金水位健康，將持續善用全球佈局之優勢，靈活調配各項資源，積極面對不同變化，來滿足客戶需求。

另全球 ESG 風潮帶來的各項法規變革，已強化本公司積極投入 ESG 領域之決心。本公司持續將各項 ESG 成果進行統整及梳理，以更系統化的方式推展 ESG，並持續深化及推廣永續行動。

貳、公司簡介

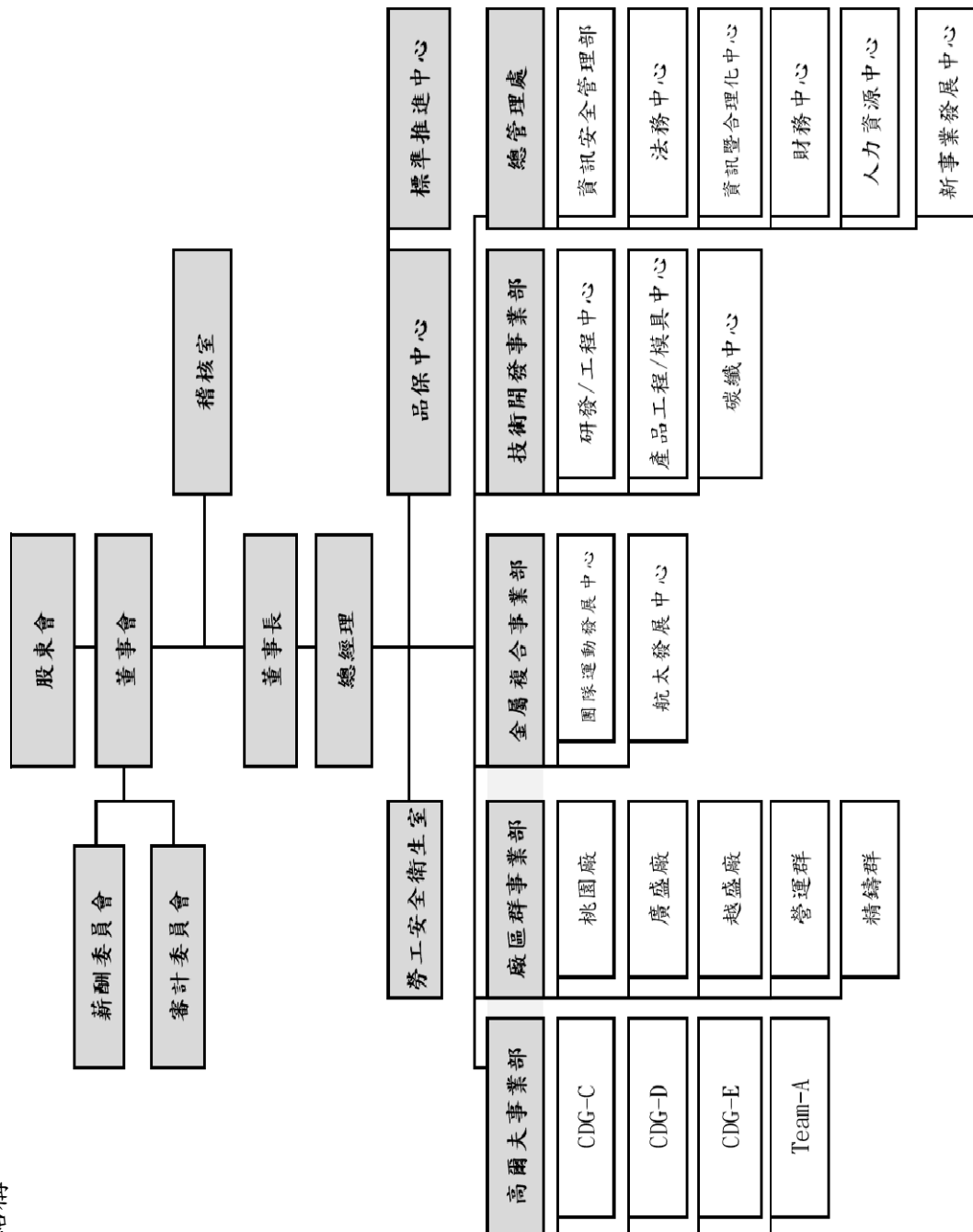
一、設立日期：民國 99 年 09 月 14 日。

二、公司沿革：

- 99 年 09 月 復盛集團組織再造，本公司正式成立，公司名稱為「復盛應用科技股份有限公司」，實收資本額為新台幣 2,184,300 仟元，承接「運動器材事業部」業務；「復盛精密工業股份有限公司」承接「電子事業部」；「機械事業部」則續留原「復盛股份有限公司」。
- 99 年 10 月 投資成立 100% 持股之控股公司香港威基集團有限公司。
- 100 年 01 月 投資成立 100% 持股之中山市隆興精工機械有限公司，從事機加工製造服務。
- 100 年 03 月 投資入資 55% 持股之中山鼎興真空科技有限公司，從事表面處理製造服務。
- 100 年 08 月 香港威基集團有限公司以美金 54,000 仟元，向香港廣盛股份有限公司收購中山廣盛運動器材有限公司 100% 股權。
- 102 年 07 月 100% 持股之越盛股份有限公司新建綜合大樓完工。
- 103 年 10 月 正式清算 100% 持股之醫療配件鑄件廠健盛精密金屬科技（常熟）有限公司。
- 104 年 12 月 現金減資新台幣 1,000,000 仟元，減資後實收資本額新台幣 1,184,300 仟元。
- 105 年 06 月 投資取得中山鼎興真空科技有限公司 45% 之非控制權益，持股比例增為 100%。
- 106 年 10 月 經主管機關核准為股票公開發行公司。
- 106 年 11 月 正式登錄興櫃交易。
- 107 年 07 月 投資取得航太鑄件廠嘉華盛科技股份有限公司 69.74% 之股權。
- 107 年 08 月 投資取得香港康盛創建有限公司 52.5% 股權，整合高爾夫配件業務。
- 107 年 08 月 桃園廠取得 AS9100D 航太品質系統認證。
- 107 年 12 月 於台灣證券交易所正式掛牌上市。
- 108 年 02 月 投資取得 3D 金屬列印服務商數可科技股份有限公司 9.93% 股權。
- 108 年 02 月 投資成立 100% 持股之可思創品股份有限公司，發展自有品牌之純鈦生活用品。
- 108 年 11 月 桃園廠取得 NADCAP NDT 航太非破壞性檢測認證。
- 108 年 12 月 桃園廠取得 NADCAP Vacuum HT 航太真空熱處理認證。
- 109 年 11 月 投資取得民盛應用企業股份有限公司 85% 股權，拓展業務至冰上及極限運動鞋靴及運動裝配。
- 110 年 08 月 基於投資策略考量，出售全部數可科技持股。
- 111 年 07 月 復盛應用越南 2 廠 A 棟落成啟用。
- 112 年 11 月 桃園廠取得 ISO27001 資訊安全認證。

參、公司治理報告

一、組織系統 (一)組織結構



(二)各主要部門所營業務

主要部門	各部門主要職掌業務
稽核室	1. 評估全公司內部控制制度之缺失及衡量營運效率，提報稽核報告。 2. 適時提供改善建議，合理確保內部控制制度持續有效實施。 3. 協助管理階層確實履行其責任。
勞工安全衛生室	1. 督導、維護及執行公司內各項安全衛生管理。 2. 員工健康管理。
品保中心	1. 原物料、製程品、成品之品質控制，全面提升產品品質。 2. 品質系統管理、內部稽核及品質認證活動。 3. 協調處理客戶、供應商、外包商或內部之品質相關的問題。
標準推進中心	1. 公司自主研改善規劃 2. 標準作業推廣、提案改善。 3. PPH 及線內率達成狀況改善。
高爾夫事業部	1. 經營策略之規劃。 2. 業務計畫與銷售目標擬訂。 3. 成本和效益分析及售價擬訂計劃。 4. 督導規劃產銷制度，確認公司產品之發展方向。 5. 監督與追蹤各項營運績效管理目標，引領團隊達成目標。
CDG-C	1. 產品銷售策略、公司營運目標之擬訂與執行。 2. 提高公司產品市場佔有率策略與執行。 3. 產品發展趨勢分析及新產品規格開發規劃。 4. 樣品開發的評估以及開發計畫的執行。 5. 協助產品開發及新產品導入量產。 6. 生產製造管理。 7. 顧客開發、服務，銷售、訂單及出貨管理。
CDG-D	
CDG-E	
Team-A	
廠區群事業部	1. 生產管理監督、製程及安衛環保等廠務管理。 2. 規劃工廠設施維護措施及職工福利實施。 3. 固定資產及設備管理。
桃園廠	1. 行政管理目標與制度之擬訂、執行、溝通與協調。 2. 資產管理及庶務類用品需求之規劃與控管。 3. 資源的有效利用及公共設備資源維護與管理。 4. 營繕工程及消防安全管理。 5. 員工福利制度規劃及活動推行。 6. 廠區門禁保全、員工宿舍及健康管理。
廣盛廠	
越盛廠	
營運群	1. 採購策略之擬訂。 2. 供應鏈管理。 3. 倉儲管理。 4. 生產統籌管理。
精鑄群	1. 生產目標管理。 2. 生產作業流程評估規劃、執行與管理。 3. 各項製程問題之協調、解決及流程監督與管制。 4. 製程技術評估規劃設計。 5. 製程良率、品質問題的解決與提昇。
金屬複合事業部	1. 金屬複合產品發展計劃之擬訂。 2. 銷售目標擬訂。 3. 生產製造管理。 4. 監督與追蹤各項營運績效管理目標。
團隊運動發展中心	1. 產品銷售策略、公司營運目標之擬訂與執行。 2. 提高公司產品市場佔有率策略與執行。 3. 產品發展趨勢分析及新產品規格開發規劃。 4. 樣品開發的評估以及開發計畫的執行。 5. 協助產品開發及新產品導入量產。 6. 生產製造管理。 7. 顧客開發、服務，銷售、訂單及出貨管理。

主要部門	各部門主要職掌業務
航太發展中心	1.訂定產品研發計畫，協調開發進度、技術，完成產品實現及客戶認證。 2.各項航太產品研發技術之搜集及掌握，產品技術文件建置。 3.特殊製程國際認證的規劃及人員資格認證與製程認證的取得。
技術開發事業部	1.產品及技術藍圖之擬訂。 2.材料及技術等研究發展計畫。 3.客戶需求產品協同設計開發及量產。 4.品質保證體系及品質政策擬訂。 5.製造技術發展及引進、確保中長期生產計畫。 6.模具開發設計之發展計畫。
研發/工程中心	1.產品及技術藍圖之執行。 2.新產品、新材料及新技術研究開發計畫之推展。 3.廠房設施設建置、擴建計畫及執行。 4.機器設備購置及維護規劃及執行。 5.IE 標準建立及維護。
產品工程/ 模具中心	1.新產品開發流程制定與維護。 2.設計開發技術橫展，設計規範制定、資源整合。 3.前製程樣品產能規劃與製作進度安排。 4.模具設計、開模、試模，電腦軟體設計圖轉換為CNC控制。
碳纖中心	1.產品發展趨勢分析。 2.新產品開發及新技術的開發與導入。 3.樣品開發的評估以及開發計畫的執行。
總管理處	1.擬訂未來經營方針。 2.投資開發計畫。 3.經營分析及專案改善案件辦理。 4.統籌規劃管理資金之來源與運用。 5.人力資源管理作業之規劃建立與執行。 6.資訊數位之發展。 7.智權及法務保障之執行。
資訊安全管理部	1.資訊安全政策規劃、制定與推動。 2.資訊安全風險評估，並制定對應風險管理政策。 3.資訊安全培訓及教育，提升員工資訊安全風險意識。
法務中心	1.督導執行法律事務作業，維護公司合法權益。 2.執行債權確保及各項抵押設定作業、各項工商與專利登記、審核各項合約和提供法律諮詢事宜。
資訊暨合理化中心	1.建構與整合公司資訊管理系統。 2.確保發展及滿足各使用單位所需之資訊系統。 3.資訊安全機制之執行與落實。 4.電腦軟硬體的規劃與維護。 5.建立安全管控設施及防火牆等相關機制。 6.全球網路通訊系統連結及 ERP 等平台。
財務中心	1.財務規劃與資金調度管理。 2.避險操作策略與管理。 3.年度預算編列與控管。 4.各項成本分析與財務報表編製。
人力資源中心	1.透過人力資源選、育、用、留程序，提供適時/適地/適質/適量之人才。 2.提升組織成員工作績效及未來發展潛力，強化公司核心競爭優勢。
新事業發展中心	1.策劃中長期營運發展方向。 2.對相關產業或新事業的投資開發計畫。 3.開拓海內外市場，整合新事業機會。 4.取得市場行銷知識以建立策略發展藍圖。

二、董事、監察人、總經理、副總經理、協理、各部門及分支機構主管資料：

(一)、董事及監察人資料

1.董事及監察人資料

113 年 04 月 20 日；單位：股

職稱 (註1)	國籍 或註冊地	姓名	性別 年齡 (註2)	選(就)/任 日期	任期	初次選 任日期 (註3)	選任時 持有股份		現在持有股份		配偶、未成年子女 在持有股份		利用他人 名義持有 股份		主要經(學)歷 (註4)	目前兼任本公司及 其他公司之職務	具配偶或二親等以 內關係之其他主管 、董事或監察人		備註 (註5)
							股數	持股比 率	股數	持股比 率	股數	持股比 率	股數	持股比 率			職稱	姓名 關係	
董事長	中華民國	李亮歲	男 60	112.6.21	三年	99.9.14	5,287,929	3.99%	5,287,929	3.95%	-	-	-	-	日本東京國際大學肄業 復盛股份有限公司總 經理 復盛股份有限公司董 事長	(註6)	董事	江慶生 姻親	無
董事	中華民國	江慶生	男 66	112.6.21	三年	99.9.14	1,407,430	1.06%	1,407,430	1.05%	2,335,230	1.74%	-	-	明志工專機械工程科 中山廣盛運動器材有 限公司總經理 復盛股份有限公司運 動器材事業部總經理	中山廣盛運動器材有限公司 董事長、中山市隆興精工機 械有限公司董事、World Gate Holding Ltd. 董事、復盛股 份有限公司 法人董事代表 、FS-Precision Tech Co., LLC 董事、復盛精密工業股份有 限公司法人董事代表、復盛 應用科技股份有限公司總經 理、嘉華盛科技股份有限公司 董事長、民盛應用企業股 份有限公司董事	董事長	李亮 歲 姻親	無
法人 董事	中華民國	聯盛投資股 份有限公司	不適 用				3,352,343	2.53%	3,352,343	2.50%	-	-	-	-			-	-	無
	中華民國	代表人： 李汪明	男 59	112.6.21	三年	106.9.15	-	-	106,000	0.08%	-	-	-	-	淡水工商企業管理科 中山廣盛運動器材有 限公司副總經理	中山市隆興精工機械有限公 司董事、中山廣盛運動器材 有限公司董事及總經理、 World Gate Holdings Limited 董事	無	無	無

職稱 (註1)	國籍 或註冊地	姓名	性別 年齡 (註2)	選(就)任 日期	任期	初次選 任日期 (註3)	選任時 持有股份		現在持有股份		配偶、未成年子女 在持有股份		利用他人 名義持有 股份		主要經(學)歷 (註4)	目前兼任本公司及 其他公司之職務	具配偶或二親等以 內關係之其他主管 、董事或監察人			備註 (註5)
							股數	持股比例	股數	持股比例	股數	持股比例	股數	持股比例			職稱	姓名	關係	
	中華民國	頤達夥伴股 份有限公司	不適 用				200,000	0.15%	200,000	0.15%	-	-	-	-	-	-	-	-	-	無
法人 董事	中華民國	代表人： 鄭敦謙	男 62	112.6.21	三年	107.1.24	-	-	-	-	-	-	-	-	美國哥倫比亞大學 MBA 台灣大學商學系學士 UMC Capital Corporation 總經理 聯合管理顧問投資股 份有限公司董事總經理 Morgan Stanley Asia Limited 執行董事及 台灣總經理 Goldman Sachs Asia L.L.C.執行董事	閱鼎資本股份有限公司董事 長、士鼎創業投資股份有限 公司董事長、華星光通科技 股份有限公司副董事長、益 登科技股份有限公司獨立董 事、亞洲聚合股份有限公司 獨立董事、台光電子材料股 份有限公司獨立董事、 Advanced Energy Solution Holding Co., Ltd. 董事、民盛 應用企業股份有限公司董 事、群登科技股份有限公司 董事、力智電子股份有限公 司董事	無	無	無	無
獨立 董事	中華民國	劉維琪	男 72	112.6.21	三年	107.1.24	-	-	-	-	-	-	-	-	美國西北大學管理學 院博士 國立中山大學校長 國際票券金融股份有 限公司董事長 台灣高速鐵路股份有 限公司董事長 國票金融控股股份有 限公司董事長	財團法人中華大學校長、東 元電機股份有限公司獨立董 事、華藝數位股份有限公司 董事、安心食品股份有限公 司獨立董事	無	無	無	無

職稱 (註1)	國籍 或註 冊地	姓名	性別 年齡 (註2)	選(就)任 日期	任期	初次選 任日期 (註3)	選任時 持有股份		現在持有股份		配偶、未成年子女 在持有股份		利用他人 名義持有 股份		主要經(學)歷 (註4)	目前兼任本公司及 其他公司之職務	具配偶或二親等以 內關係之其他主管 、董事或監察人			備註 (註5)
							股數	持 股 比 率	股數	持 股 比 率	股數	持 股 比 率	股數	持 股 比 率			職 稱	姓 名	關 係	
獨立 董事	中 華 民 國	高繼祖	男 64	112.6.21	三年	107.1.24	-	-	-	-	-	-	-	-	美國柏克萊加州大學 化學博士畢業 台灣大學管理學院碩 士畢業 台灣大學化學系學士 畢業 聯茂電子股份有限公司 共同創辦人及執行 副總經理、總經理、 副董事長 鼎茂光電股份有限公 司董事長	台灣工研新創協會總會長、 鼎茂光電股份有限公司董 事、佳邦科技股份有限公司 獨立董事、升茂投資股份有 限公司董事、大量科技股份 有限公司獨立董事、達裕科 技股份有限公司董事、仁茂 科技股份有限公司董事、科 技管理顧問股份有限公司 董事長、蘋果數位科技股 份有限公司董事、捷能材料 股份有限公司監察人、冠緯 科技股份有限公司法人董 事、德茂投資股份有限公司 監察人、萬世益管理顧問股 份有限公司董事長	無	無	無	無

職稱 (註1)	國籍 或註 冊地	姓名	性別 年齡 (註2)	選(就)任 日期	任期	初次選 任日期 (註3)	還任時 持有股份		現在持有股份		配偶、未成年子女現 在持有股份		利用他人 名義持有 股份		主要經(學)歷 (註4)	目前兼任本公司及 其他公司之職務	具配偶或二親等以 內關係之其他主管 、董事或監察人			備註 (註5)
							股數	持 股 比 率	股數	持 股 比 率	股數	持 股 比 率	股數	持 股 比 率			職 稱	姓 名	關 係	
獨立 董事	中華 民國	陳志康	男 58	112.6.21	三年	107.1.24	-	-	-	-	-	-	-	-	成功大學畢業 楠梓電子股份有限公 司董事及總經理	楠梓電子股份有限公司董事、楠梓電子股份有限公司總經理、WUS Group Holdings Co., Ltd. 董事長、 WUS Group (BVI) Holdings Co., Ltd. 董事長、永績投資股份有限公司董事長兼總經理、WUS Printed Circuit (Singapore) Pte., Ltd. 董事長兼總經理、China Electronic (BVI) Holdings Co., Ltd. 董事、昆山先創電子有限公司董事	無	無	無	無

註1：法人股東應將法人股東名稱及代表人分別列示(屬法人股東代表者，應註明法人股東名稱)，並應填列下表2。

註2：請列示實際年齡，並得採區間方式表達，如41~50歲或51~60歲。

註3：填列首次擔任公司董事或監察人之時間，如有中斷情事，應附註說明。

註4：與擔任目前職位相關之經歷，如於前揭期間曾於查核簽證會計師事務所或關係企業任職，應敘明其擔任之職稱及負責之職務。

註5：公司董事長與總經理或相當職務者(最高經理人)為同一人、互為配偶或一親等親屬者，應說明其原因、合理性、必要性及因應措施(例如增加獨立董事席次，並應有過半數董事未兼任員工或經理人等方式)之相關資訊。

註6：復盛股份有限公司 董事長、復盛精密工業股份有限公司 董事長、復盛實業(上海)有限公司 董事、Well Base International Limited 董事、Caysheng Holding Co., Ltd 董事、High Honour Limited 董事、Worldmark Services Limited 董事、Earmest Pacific Limited 董事、FS – ELLIOTT MACHINERY CO., Ltd 董事、Fu Sheng USA, Inc. 董事、Curtis – Toledo Inc. 董事、Curtis – East, Inc 董事、California Air Compressor Company 董事、Magnolia Air Compressor Company 董事、Curtis – Toledo Distribution Inc. 董事、FS Compressor India Private Limited 董事、FS – America Inc. 董事、Valiant APO Holding Ltd. 董事、Valiant APO Holding II Ltd. 董事、Valiant APO Holding III Ltd. 董事、Valiant APO Investments Ltd. 董事、FS – Elliott Co., LLC. 董事、Vision International Co., Ltd. 法人董事代表、World Gate Holding Ltd, 法人董事代表。

2.法人股東之主要股東

113 年 04 月 20 日

法人股東名稱（註1）	法人股東之主要股東（註2）
聯盛投資股份有限公司	李亮箴 16.69%、李琇絹 15.65%、李孟芬 14.24%、李維真 13.86%、李彥德 7.08%、李柏儀 5.63%、李盈村 3.22%、李亭毅 3.21%、李岳勳 3.22%、李怡蓁 2.98%
頤達夥伴股份有限公司	鄭敦謙 43.10%、賴欣儀 35.29%、劉靜怡 7.88%、游永桂 7.84%

註1：董事、監察人屬法人股東代表者，應填寫該法人股東名稱。

註2：填寫該法人股東之主要股東名稱（其股權比例超過百分之十或股權比例占前十名）。若其主要股東為法人者，應再填列下表。

註3：法人股東非屬公司組織者，前開應揭露之股東名稱及持股比率，即為出資者或捐助人(可參考司法院公告查詢)名稱及其出資或捐助比率，捐助人已過世者，並加註「已歿」。

3.主要股東為法人者其主要股東：無。

註1：如上表主要股東屬法人者，應填寫該法人名稱。

註2：填寫該法人之主要股東名稱(其持股比率占前十名)及其持股比率。

註3：法人股東非屬公司組織者，前開應揭露之股東名稱及持股比率，即為出資者或捐助人(可參考司法院公告查詢)名稱及其出資或捐助比率，捐助人已過世者，並加註「已歿」。

4.董事及監察人專業資格及獨立董事獨立性資訊揭露

姓名	條件 專業資格與經驗（註1）	符合獨立性情形 （註2）	兼任其他公開發行 公司獨立董事家數
李亮箴	李亮箴董事長目前除擔任復盛應用董事長外，也身兼復盛(股)公司及復盛精密工業(股)公司董事長，對於運動裝備領域、工業用品及電子零組件皆有著墨，不僅熟悉自有品牌及 ODM/OEM 之運作，更曾主導多項集團跨國併購案及歐、美、日等跨國合資企業。李亮箴董事長更曾與私募基金協力，於 99 年完成公司分拆、組織重組之長期規劃，並在 106 年協助私募基金順利出場，帶領復盛應用重返資本市場。	—	0
江慶生	江慶生董事目前身兼復盛應用總經理，在運動用品代工產業已有超過 30 年以上之經歷，本身為機械工程專業出身，並從業務做起，因此對於全球客戶、產業脈動、跨國生產製造管理及先進技術研發皆有全方位的掌握，並於近年來積極從事多角化，將事業版圖跨及其他精密金屬加工產品及更多樣化之運動裝配領域。	—	0
李汪明	李汪明董事目前身兼復盛應用最大之生產基地中山廣盛總經理。在擔任中山廣盛總經理前，李汪明董事先後歷練過復盛集團多個不同部門，對於高爾夫球桿之生產製造管理已有超過 30 年以上之經歷，相當熟悉複雜製程的管理體系以及落實精實生產。	—	0

姓名	條件 專業資格與經驗（註 1）	符合獨立性情形 （註 2）	兼任其他公開發行 公司獨立董事家數
鄭敦謙	鄭敦謙董事是台灣知名私募基金閎鼎資本的董事長，目前同時擔任多家台灣上市公司之董事及獨立董事。創立閎鼎資本前，鄭敦謙董事是聯電之企業創投的總經理，帶領旗下成員成功投資多家美國、中國大陸與日本等地區之企業。也曾擔任摩根士丹利亞太區執行董事及台灣總經理，擁有逾 20 年的科技產業投資經驗。鄭敦謙董事擁有美國哥倫比亞大學 MBA 學位以及台灣大學商學系學士學位。	—	3
劉維琪 (獨立董事)	劉維琪獨立董事為現任中華大學校長，過去曾擔任中山大學校長、台灣高鐵董事長及國票金控董事長等職務，目前也兼任多家上市櫃公司獨立董事，產官學界資歷均豐，劉維琪獨立董事擁有美國西北大學企業管理學系博士學位，具備企業及財務管理專業，對台灣高等教育及產業建設貢獻深遠。未有公司法第 30 條各款情事。	於選任前兩年及任職期間均無「公開發行公司獨立董事設置及應遵循事項辦法」第 3 條第 1 項所述情事。	2
高繼祖 (獨立董事)	高繼祖獨立董事為現任台灣工研新創協會總會長，致力在台灣推動美國矽谷成功創業家傳承的精神，透過協會促進創業家、天使投資人以及新一代的創業家之間彼此交流。高繼祖獨立董事本身是美國加州大學柏克萊分校化學博士，也是聯茂電子的共同創辦人之一，對於材料科技的革新技術、產業發展趨勢、創業及企業經營皆有豐富的經驗。未有公司法第 30 條各款情事。	於選任前兩年及任職期間均無「公開發行公司獨立董事設置及應遵循事項辦法」第 3 條第 1 項所述情事。	2
陳志康 (獨立董事)	陳志康獨立董事是現任楠梓電子董事及總經理，對於擬定企業之營運發展策略、各項業務之執行及管理相當熟悉，其本身為成功大學會計系畢業，具備中華民國會計師證照，因此不論是在企業經營、風險管理、財務會計及法規遵循方面皆有其專業。未有公司法第 30 條各款情事。	於選任前兩年及任職期間均無「公開發行公司獨立董事設置及應遵循事項辦法」第 3 條第 1 項所述情事。	0

註 1：專業資格與經驗：敘明個別董事(含獨立董事)之專業資格與經驗，如屬審計委員會成員且具備會計或財務專長者，應敘明其會計或財務背景及工作經歷，另說明是否未有公司法第 30 條各款情事。

註 2：獨立董事應敘明符合獨立性情形，包括但不限於本人、配偶、二親等以內親屬是否擔任本公司或其關係企業之董事(含獨立董事)或受僱人；本人、配偶、二親等以內親屬(或利用他人名義)持有公司股份數及比重；是否擔任與本公司有特定關係公司(參考公開發行公司獨立董事設置及應遵循事項辦法第 3 條第 1 項第 5 款至第 8 款規定)之董事(含獨立董事)或受僱人；最近 2 年提供本公司或其關係企業商務、法務、財務、會計等服務所取得之報酬金額。

5.董事會多元化及獨立性：

(1)董事會多元化：

依本公司「公司治理實務守則」，董事會成員組成應考量多元化，並就本身運作、營運型態及發展需求以擬訂適當之多元化方針，宜包括但不限於以下二大面向之標準：

1. 基本條件與價值：性別、年齡、國籍及文化等。
2. 專業知識與技能：專業背景（如法律、會計、產業、財務、行銷或科技）、專業技能及產業經歷等。

董事會成員應普遍具備執行職務所必須之知識、技能及素養。為達到公司治理之理想目標，董事會整體應具備之能力如下：

1. 營運判斷能力。
2. 會計及財務分析能力。
3. 經營管理能力。
4. 危機處理能力。
5. 產業知識。
6. 國際市場觀。
7. 領導能力。
8. 決策能力。

本公司設定董事會多元化之具體階段目標：

本公司向來關注董事會成員性別平等，現階段不同性別董事比率目標，擬為1位以上，而目前7名董事中雖尚無不同性別董事，預計將於最近一次改選董事時，朝不同性別董事比率目標為1位以上邁進，未來最終目標為不同性別董事比率達董事席次三分之一，以強化董事會多元化目標。

本公司董事年齡55~60歲有2位，60~65歲有3位，65~70歲有1位，70~75歲有1位，已具備不同年齡層並能促進世代交流。

專業背景方面，7位董事均具備產業經營及管理背景(佔比100%)，3位具有研發及技術背景(佔比42.9%)，3位具有財會金融背景(佔比42.9%)。

本公司落實董事會多元化政策情形說明如下：

類別	姓名	基本條件與價值				專業背景、技能、經歷				
		性別	年齡	國籍	獨立董事年資	產業	科技	營運	風險管理	財會
董事	李亮箴	男	60~65	中華民國	—	V	V	V	V	
董事	江慶生	男	65~70	中華民國	—	V	V	V	V	
董事	聯盛投資股份有限公司 代表人 李汪明	男	55~60	中華民國	—	V		V	V	
董事	頤達夥伴股份有限公司 代表人 鄭敦謙	男	60~65	中華民國	—	V		V	V	V
獨立董事	劉維琪	男	70~75	中華民國	3~9年	V		V	V	V
獨立董事	高繼祖	男	60~65	中華民國	3~9年	V	V	V	V	
獨立董事	陳志康	男	55~60	中華民國	3~9年	V		V	V	V

- (2)董事會獨立性：本公司獨立董事均自107年1月24日起首次選任，目前任期年資為6~7年，所有獨立董事其連續任期均不超過3屆。董事會組成結構為7席董事，含3名獨立董事，獨立董事佔比為42.9%。所有獨立董事於選任前兩年及任職期間均無「公開發行公司獨立董事設置及應遵循事項辦法」第3條第1項所述情事。本公司董事會成員中具員工身份之董事佔兩席，佔比為28.6%。董事對董事會所列議案，與其自身或其代表之法人有利害關係者，不得加入討論及表決，且討論及表決時應予迴避，並不得代理其他董事行使其表決權。

(二)總經理、副總經理、協理、各部門及分支機構主管資料

113 年 4 月 20 日

職稱 (註1)	國籍	姓名	性別	就任 日期	持有股份		配偶、未成年子女 持有股份		利用他人名 義持有股份		主要經(學)歷 (註2)	目前兼任其他公司之職務	具配偶或二親 等以內關係之 經理人			備註 (註3)
					股數	持 股 比 率	股數	持 股 比 率	股數	持 股 比 率			職稱	姓名	關係	
總經理	中 華 民 國	江慶生	男	99/9/14	1,407,430	1.05%	2,335,230	1.74%	—	—	明志工專機械工程科 復盛股份有限公司運動器材事業部總經理 中山廣盛運動器材有限公司總經理	中山廣盛運動器材有限公司董事長、中山市隆興精工機械有限公司董事、World Gate Holding Ltd.董事、復盛股份有限公司 法人董事代表、FS-Precision Tech Co., LLC董事、復盛應用科技股份有限公司董事、復盛精密工業股份有限公司董事代表、嘉華盛科技股份有限公司董事長、民盛應用企業股份有限公司董事	無	無	無	無
(中山廣盛)總經理	中 華 民 國	李汪明	男	99/09/14	106,000	0.08%	—	—	—	—	淡水工商企業管理科 中山廣盛運動器材有限公司副總經理	中山市隆興精工機械有限公司董事、中山廣盛運動器材有限公司董事、World Gate Holdings Limited董事、復盛應用科技股份有限公司董事	無	無	無	無
副總經理	中 華 民 國	林啟明	男	99/9/14	30,000	0.02%	—	—	—	—	南台工專機械工程科 復盛股份有限公司運動器材事業部協理	無	無	無	無	無
副總經理	中 華 民 國	曾雅伶	女	99/9/14	84,000	0.06%	8,000	0.01%	—	—	中央大學高階主管企管碩士 復盛股份有限公司運動器材事業部協理	民盛應用企業股份有限公司董事	無	無	無	無
資深協理	中 華 民 國	陳啟清	男	99/9/14	41,000	0.03%	—	—	—	—	大華工專機械工程科 復盛股份有限公司運動器材事業部資深經理 復盛應用科技股份有限公司資深經理	無	無	無	無	無
協理	中 華 民 國	傅季宏	男	99/9/14	83,000	0.06%	—	—	—	—	政治大學經營管理研究所碩士 復盛股份有限公司運動器材事業部總經理 特別助理	中山市隆興精工機械有限公司董事、嘉華盛科技股份有限公	無	無	無	無
協理	中 華 民 國	顏國賢	男	106/11/01	—	—	—	—	—	—	中原大學工業工程學系學士 Vision International Co., Ltd 資深經理	無	無	無	無	無

職稱 (註1)	國籍	姓名	性別	就任 日期	持有股份		配偶、未成年子女 持有股份		利用他人名 義持有股份		主要經(學)歷 (註2)	目前兼任其他公司之職務	具配偶或二親 等以內關係之 經理人			備註 (註3)
					股數	持 股 比 率	股數	持 股 比 率	股數	持 股 比 率			職稱	姓名	關係	
協理	中華民國	簡振榮	男	106/11/01	10,000	0.01%	—	—	—	—	中興大學機械系學士 復盛應用科技股份有限公司資深經理	無	無	無	無	無
協理	中華民國	李柏宗	男	106/11/01	19,000	0.01%	—	—	—	—	健行工專機械科 復盛應用科技股份有限公司資深經理	無	無	無	無	無
協理	中華民國	秦福南	男	109/5/1	—	—	—	—	—	—	中山大學資訊管理學系學士 復盛應用科技股份有限公司協理	無	無	無	無	無
協理	中華民國	尤文瑞	男	109/11/1	—	—	—	—	—	—	逢甲大學工業工程學系學士 復盛應用科技股份有限公司協理	無	無	無	無	無
協理	中華民國	廖彥嵐	男	113/1/1	80	0.00%	—	—	—	—	高雄第一科技大學應用日文系畢業 明基材料股份有限公司採購處長 明基材料股份有限公司業務處長	無	無	無	無	無
協理	中華民國	蔡成儀	女	112/8/16	—	—	—	—	—	—	銘傳商專電子計算處理科 復盛應用科技股份有限公司協理	無	無	無	無	無
財務 總監	中華民國	許延儀	男	99/9/14	93,000	0.07%	—	—	—	—	台灣大學財務金融學系學士 成功大學企業管理研究所碩士 環隆電氣股份有限公司總經理室專案經理 美商中經合集團副總經理	復盛股份有限公司監察人、中山市 奧博精密科技有限公司董事長、中 山廣盛運動器材有限公司董事、嘉 華盛科技股份有限公司監察人、可 思創品股份有限公司董事長、民盛 應用企業股份有限公司監察人	無	無	無	無
會計主管/ 公司治理 主管	中華民國	陳佳境	男	110/5/12 112/11/9	7,000	0.01%	—	—	—	—	輔仁大學會計學系畢業 致遠聯合會計師事務所審計部組長 楠盛股份有限公司-會計課課長 復盛應用科技股份有限公司財會部經理	無	無	無	無	無
稽核 主管	中華民國	蕭建新	男	113/1/26	—	—	—	—	—	—	台北科技大學工業工程與管理EMBA 精金科技股份有限公司(原和鑫光電股份 有限公司)稽核主管 台達化學工業股份有限公司稽核主管 建舜電子製造股份有限公司稽核主管 詩肯股份有限公司稽核主管	無	無	無	無	無

註1：應包括總經理、副總經理、協理、各部門及分支機構主管資料，以及凡職位相當於總經理、副總經理或協理者，不論職稱，亦均應予揭露。

註2：與擔任目前職位相關之經歷，如於前揭期間曾於查核簽證會計師事務所或關係企業任職，應敘明其擔任之職務及負責之職務。

註3：總經理或相當職務者(最高經理人)與董事長為同一人、互為配偶或一親等親屬時，應揭露其原因、合理性、必要性及因應措施(例如增加獨立董事席次，並應有過半數董事未兼任員工或經理人等方式)之相關資訊。

三、最近年度(112)支付董事、總經理及副總經理之酬金

(一)最近年度支付董事(含獨立董事)之酬金：

1.一般董事及獨立董事之酬金

單位：新台幣仟元

職稱	姓名	董事酬金				A、B、C及D等四項總額及占稅後純益之比例(%)		兼任員工領取相關酬金				A、B、C、D、E、F及G等七項總額及占稅後純益之比例(%)		領取來自子公司以外轉投資事業或母公司酬金						
		報酬(A)		退職退休金(B)		董事酬勞(C)		業務執行費用(D)		薪資、獎金及特支費等(E)		退職退休金(F)			員工酬勞(G)		本公司		財務報告內所有公司	
				本公司	財務報告內所有公司	本公司	財務報告內所有公司	本公司	財務報告內所有公司	本公司	財務報告內所有公司	本公司	財務報告內所有公司		現金金額	股票金額	現金金額	股票金額	現金金額	股票金額
董事長	李亮箴	0	0	0	0	600	0.02	600	0.02	0	0	0	0	0	0	600	0.02	600	0.02	無
董事	江慶生	0	0	0	0	300	0.01	300	0.02	12,751	0	5,500	0	5,500	0	18,551	0.77	18,751	0.78	無
董事	聯盛投資股份有限公司 代表人：李汪明	0	0	0	0	300	0.01	300	0.01	9,463	0	3,900	0	3,900	0	13,663	0.57	14,714	0.61	無
董事	頤達夥伴股份有限公司 代表人：鄭敦謙	0	0	0	0	300	0.01	300	0.01	0	0	0	0	0	0	300	0.01	300	0.01	無
董事	陳泰亨	0	0	0	0	150	0.01	150	0.01	0	0	0	0	0	0	150	0.01	150	0.01	無
獨立董事	劉維琪	1,800	1,800	0	0	0	0.07	1,800	0.07	0	0	0	0	0	0	1,800	0.07	1,800	0.07	無
獨立董事	高繼祖	1,500	1,500	0	0	0	0.06	1,500	0.06	0	0	0	0	0	0	1,500	0.06	1,500	0.06	無
獨立董事	陳志康	1,500	1,500	0	0	0	0.06	1,500	0.06	0	0	0	0	0	0	1,500	0.06	1,500	0.06	無

1.請敘明獨立董事酬金給付政策、制度、標準與結構，並依所擔負之職責、風險、投入時間等因素敘明與給付酬金數額之關聯性：

獨立董事的酬金政策如下：

(1)無車馬費與出席費。

(2)董事酬勞：公司章程中亦明訂不高於年度獲利之0.5% 作為董事酬勞，董事及獨立董事目前支領固定薪資，公司獲利時未額外給付酬金。(董事長新台幣 60 萬/年，董事陳泰亨先生於民國 112 年 6 月 21 日股東常會後卸任。

3.除上表揭露外，最近年度公司董事提供服務(如擔任母公司/財務報告內所有公司/轉投資事業非屬員工之顧問等)領取之酬金：無。

1.請敘明獨立董事酬金給付政策、制度、標準與結構，並依所擔負之職責、風險、投入時間等因素敘明與給付酬金數額之關聯性：

獨立董事的酬金政策如下：

(1)無車馬費與出席費。

(2)董事酬勞：公司章程中亦明訂不高於年度獲利之0.5%作為董事酬勞，董事及獨立董事目前支領固定薪資，公司獲利時未額外給付酬金。(董事長新台幣60萬/年，董事新台幣30萬/年，獨立董事150-180萬/年)。

董事陳泰亨先生於民國112年6月21日股東常會後卸任。

3.除上表揭露外，最近年度公司董事提供服務(如擔任母公司/財務報告內所有公司/轉投資事業非屬員工之顧問等)領取之酬金：無。

(二)最近年度(112)支付總經理及副總經理之酬金：

1.總經理及副總經理之酬金

單位:新台幣千元

職稱	姓名	薪資(A)		退職退休金(B)		獎金及特支費等 (C)		員工酬勞金額(D)				A、B、C及D等四項 總額及占稅後純益之比例(%)		領取來自 子公司以外 事業或母 公司酬金
		本公司	財務報告內所有公司	本公司	財務報告內所有公司	本公司	財務報告內所有公司	本公司		財務報告內所有公司		本公司	財務報告內所有公司	
		現金金額	股票金額	現金金額	股票金額	現金金額	股票金額	現金金額	股票金額	現金金額	股票金額	44,503 1.85	45,554 1.89	無
總經理	江慶生							12,790	0	12,790	0			
總經理	李汪明			0	0	19,765	19,765							
副總經理	林啟明													
副總經理	曾雅伶													

酬金級距表

給付本公司各個總經理及副總經理酬金級距	總經理及副總經理姓名	
	本公司	財務報告內所有公司 E
低於1,000,000元		
1,000,000元（含）～2,000,000元（不含）		
2,000,000元（含）～3,500,000元（不含）		
3,500,000元（含）～5,000,000元（不含）	林啟明	林啟明
5,000,000元（含）～10,000,000元（不含）	曾雅伶	曾雅伶
10,000,000元（含）～15,000,000元（不含）	李汪明	李汪明
15,000,000元（含）～30,000,000元（不含）	江慶生	江慶生
30,000,000元（含）～50,000,000元（不含）		
50,000,000元（含）～100,000,000元（不含）		
100,000,000元以上		
總計	4 人	4 人

2.最近年度(112)分派員工酬勞之經理人姓名及分派情形

單位：新台幣仟元

	職稱	姓名	股票金額	現金金額	總計	總額占稅後 純益之比例 (%)
經理人	總經理	江慶生	0	24,680	24,680	1.03
	總經理	李汪明				
	副總經理	林啟明				
	副總經理	曾雅伶				
	資深協理	陳啟清				
	協理	傅季宏				
	協理	顏國賢				
	協理	簡振榮				
	協理	李柏宗				
	協理	秦福南				
	協理	尤文瑞				
	協理	蔡咸儀				
	財務總監	許廷儀				
	稽核主管	陳淑真				
	會計主管	陳佳境				
	公司治理主管	陳品言				

3.分別比較說明本公司及合併報表所有公司於最近二年度支付本公司董事、監察人、總經理及副總經理酬金總額占個體或個別財務報告稅後純益比例之分析並說明給付酬金之政策、標準與組合、訂定酬金之程序，與經營績效之關聯性及未來風險關聯性

(1)最近二年度本公司支付董事、總經理及副總經理酬金總額占稅後純益比例如下：

單位：新台幣仟元；%

年度 項目	111 年度				112 年度			
	酬金		占稅後純益比例(%)		酬金		占稅後純益比例(%)	
	本公司	財務報告內 所有公司	本公司	財務報告內 所有公司	本公司	財務報告內 所有公司	本公司	財務報告內 所有公司
董事	39,356	40,388	0.82	0.84	31,614	32,652	1.31	1.36
總經理及 副總經理	38,878	39,910	0.81	0.83	44,503	45,554	1.85	1.89

(2)給付酬金之政策、標準與組合、訂定酬金之程序、與經營績效及未來風險之關聯性：

A. 董事（含獨立董事）：

本公司董事（含獨立董事）之報酬，係依本公司章程之規定提撥，送董事會決議後發放，並報告股東會。

B. 總經理及副總經理：

本公司給付總經理及副總經理之酬金，係依對公司貢獻暨參考同業薪酬標準制定，並考量實際經營績效及評估未來風險調整之；員工酬勞的分派則係遵循公司章程，送董事會決議後發放，並報告股東會。

綜上，本公司董事（含獨立董事）、總經理及副總經理之酬金皆依本公司章程、人事規章等要素訂定之，且與經營績效之關聯性成正相關，並同時考量產業波動之風險。

(三)最近年度(112)前五位酬金最高主管之酬金：

單位:新台幣千元

職稱	姓名	薪資(A)		退職退休金(B)		獎金及特支費等(C)		員工酬勞金額(D)				A、B、C及D等四項總額及占稅後純益之比例(%)		領取來自子公司以外轉投資事業或母公司酬金
		本公司	財務報告內所有公司	本公司	財務報告內所有公司	本公司		財務報告內所有公司		本公司	財務報告內所有公司			
						現金金額	股票金額	現金金額	股票金額					
總經理	江慶生	4,831	4,831	-	-	9,800	9,800	5,500	-	5,500	-	20,131 0.84	20,131 0.84	-
執行副總	李汪明	3,163	4,214	-	-	6,300	6,300	3,900	-	3,900	-	13,363 0.56	14,414 0.60	-
財務總監	許廷儀	1,894	1,894	-	-	5,980	5,980	3,500	-	3,500	-	11,374 0.47	11,374 0.47	-
副總經理	曾雅伶	1,923	1,923	-	-	4,350	4,350	2,350	-	2,350	-	8,623 0.36	8,623 0.36	-
協理	傅季宏	1,727	1,727	-	-	3,090	3,090	1,670	-	1,670	-	6,487 0.27	6,487 0.27	-

四、公司治理運作情形

(一)董事會運作情形

112 年度董事會開會 8 次(A)，董事出席情形如下：

職 稱	姓 名 (註 1)	實際出席 次數(B)	委託出席 次數	實際出席率(%) 【B/A】(註 2)	備註
董事長	李亮箴	8	—	100	112/6/21 改選， 112/6/21 續任，112 年 度應出席 8 次
董事	江慶生	8	—	100	112/6/21 改選， 112/6/21 續任，112 年 度應出席 8 次
董事	聯盛投資股份有 限公司代表人： 李汪明	8	—	100	112/6/21 改選， 112/6/21 續任，112 年 度應出席 8 次
董事	頤達夥伴股份有 限公司代表人： 鄭敦謙	8	—	100	112/6/21 改選， 112/6/21 續任，112 年 度應出席 8 次
董事	陳泰亨	2	1	67	112/6/21 改選， 112/6/21 解任，112 年 度應出席 3 次
獨立董事	劉維琪	8	—	100	112/6/21 改選， 112/6/21 續任，112 年 度應出席 8 次
獨立董事	高繼祖	8	—	100	112/6/21 改選， 112/6/21 續任，112 年 度應出席 8 次
獨立董事	陳志康	8	—	100	112/6/21 改選， 112/6/21 續任，112 年 度應出席 8 次

註 1：董事、監察人屬法人者，應揭露法人股東名稱及其代表人姓名。

註 2：(1)年度終了日前有董事監察人離職者，應於備註欄註明離職日期，實際出(列)席率(%)則以其在職期間董事會開會次數及其實際出(列)席次數計算之。

(2)年度終了日前，如有董事監察人改選者，應將新、舊任董事監察人均予以填列，並於備註欄註明該董事監察人為舊任、新任或連任及改選日期。實際出(列)席率(%)則以其在職期間董事會開會次數及其實際出(列)席次數計算之。

其他應記載事項：

一、董事會之運作如有下列情形之一者，應敘明董事會日期、期別、議案內容、所有獨立董事意見及公司對獨立董事意見之處理：

(一)證券交易法第 14 條之 3 所列事項：請詳附註。

(二)除前開事項外，其他經獨立董事反對或保留意見且有紀錄或書面聲明之董事會議決事項：無此情形。

二、董事對利害關係議案迴避之執行情形，應敘明董事姓名、議案內容、應利益迴避原因以及參與表決情形：

- (一)112年1月9日董事會經理人年終獎金案，有自身利害關係之董事江慶生、李汪明因利益迴避未參與討論及表決，其餘出席董事全體無異議照案通過。
- (二)112年3月24日董事會授權子公司民盛應用企業股份有限公司董事會通過與關係人民舜企業股份有限公司及民暘股份有限公司簽署不動產買賣合約，經主席徵詢全體出席董事無異議照案通過，陳泰亨董事已於委託書載明放棄行使本案之董事權利。
- (三)112年8月7日董事會擬出售鎳基超合金生產設備予子公司嘉華盛科技股份有限公司，有自身利害關係之董事江慶生因利益迴避未參與討論及表決，其餘出席董事全體無異議照案通過。
- (四)112年9月19日董事會擬定本公司獨立董事兼薪資報酬委員會委員及審計委員會委員報酬案，有自身利害關係之獨立董事劉維琪、高繼祖、陳志康，因利益迴避未參與討論及表決，經主席徵詢其餘出席董事無異議照案通過。
- (五)112年9月19日董事會本公司經理人111年員工酬勞分配建議案，有自身利害關係之董事江慶生、李汪明因利益迴避未參與討論及表決，其餘出席董事全體無異議照案通過。
- (六)112年12月22日董事會擬授權子公司 Vision International Co., Ltd.董事會通過與關係人復盛(越南)工業有限公司簽署建廠協議案，有自身利害關係之董事李亮箴、江慶生因利益迴避未參與討論及表決外，經代理主席劉維琪獨立董事徵詢其餘出席董事全體無異議照案通過。

三、董事會自我(或同儕)評鑑之評估週期及期間、評估範圍、方式及評估內容等資訊及執行情形：

評估週期 (註1)	評估期間 (註2)	評估範圍 (註3)	評估方式 (註4)	評估內容 (註5)
每年執行一次 內部評估	112年1月1日至12月31日	董事會績效評估 董事成員自我績效評估 功能性委員會(審計及薪酬委員會)績效評估	內部評估	董事會績效評估 <ul style="list-style-type: none"> 對公司營運之參與程度 提升董事會決策品質 董事會組成與結構 董事的選任及持續進修 內部控制 董事成員自我績效評估 <ul style="list-style-type: none"> 公司目標與任務之掌握 董事職責認知 對公司營運之參與程度 內部關係經營與溝通 董事之專業及持續進修 內部控制 功能性委員會(審計及薪酬委員會)績效評估 <ul style="list-style-type: none"> 對公司營運之參與程度 功能性委員會(審計及薪酬委員會)職責認知 提升功能性委員會(審計及薪酬委員會)決策品質 功能性委員會(審計及薪酬委員會)組成及成員選任 內部控制

註 1：係填列董事會評鑑之執行週期，例如：每年執行一次。

註 2：係填列董事會評鑑之涵蓋期間，例如：對董事會 112 年 1 月 1 日至 112 年 12 月 31 日之績效進行評估。

註 3：評估之範圍包括董事會、個別董事成員及功能性委員會之績效評估。

註 4：評估之方式包括董事會內部自評、董事成員自評、同儕評估、委任外部專業機構、專家或其他適當方式進行績效評估。

註 5：評估內容依評估範圍至少包括下列項目：

- (1) 董事會績效評估：至少包括對公司營運之參與程度、董事會決策品質、董事會組成與結構、董事的選任及持續進修、內部控制等。
- (2) 個別董事成員績效評估：至少包括公司目標與任務之掌握、董事職責認知、對公司營運之參與程度、內部關係經營與溝通、董事之專業及持續進修、內部控制等。
- (3) 功能性委員會績效評估：對公司營運之參與程度、功能性委員會職責認知、功能性委員會決策品質、功能性委員會組成及成員選任、內部控制等。

112 年度董事會績效評估依據前述辦法進行內部評估，獲得平均分數為 4 分(優)至 5 分(極優)之間，代表董事對公司董事會及各功能性委員會之現行運作及公司治理績效之認同。

董事會績效評估	董事成員自我績效評估	功能性委員會(審計及薪酬委員會)績效評估
評估結果 4.98 分	評估結果 4.99 分	評估結果 4.98 分

評估選項：極優 5 分；優 4 分；中等 3 分；差 2 分；極差 1 分

本公司最近一次外部評估為 111 年 12 月 23 日委由台灣董事學會及臺灣董事會績效協進會擔任本公司外部董事會績效評估之單位，該專家團隊成員由具備會計、法律及公司治理專長之專家學者共同組成，外評機構及執行委員與本公司並無任何影響其獨立性之情事，故具備獨立性。

外部評估重點內容如下表：

外部專業機構名稱	台灣董事學會 及 臺灣董事會績效協進會
專家團隊成員	正風會計師事務所賴永吉會計師 國立臺北商業大學陳勝源教授 國立臺北商業大學林玟君教授
評估方式	資料分析、問卷及實地訪談
評估標準	一、董事會組成與結構 二、董事之選任及持續進修 三、對公司營運之參與程度 四、提升董事會決策品質 五、內部控制 六、環境、社會和公司治理 七、價值創造
評估結論與建議	整體而言，公司董事會之治理及運作，大部分皆已符合公司治理實務及董事會評鑑所提出的規範。 建議優化項目： 1. 公司可建立董事初任講習制度，裨助新任董事發揮職能。 2. 審計委員會召集人出席股東會時，於報告中增加「其與獨立董事成員及內部稽核主管的溝通情形」，以協助外部了解獨立董事參與狀況。 3. 公司雖已規劃並執行重要管理階層的接班計畫，但建議亦可規劃董事會成員接班計畫，每年並定期於董事會評估執行此二項計劃的成效。

以上 111 年度之評估結果已於 112 年 3 月 24 日向董事會報告。

四、當年度及最近年度加強董事會職能之目標（例如設立審計委員會、提昇資訊透明度等）與執行情形評估：

(一)提升資訊透明度：本公司 112 年股東常會採用視訊輔助股東會，提供股東更為便利之方式參與股東會。

(二)董事進修：本公司安排董事進修課程，使董事便利取得相關資訊，以保持其核心價值及專業優勢與能力。

附註：與證券交易法第 14 條之 3 相關之董事會日期、期別、議案內容、所有獨立董事意見及公司對獨立董事意見之處理如下：

董事會日期	期別	議案內容	獨立董事意見	對獨立董事意見之處理
112/01/09	第七屆第二十五次	本公司『2022 年經理人年終獎金』建議案	無異議照案通過	依決議事項辦理
112/03/24	第七屆第二十六次	111 年度員工及董事酬勞分配案	無異議照案通過	依決議事項辦理
		擬授權子公司民盛應用企業股份有限公司 (以下簡稱「民盛」)董事會通過與關係人民舜企業股份有限公司及民暘股份有限公司簽署不動產買賣合約		
		提請通過 Vision International Co., Ltd. 二廠機器設備支出		
		提請通過本公司提供保證予 World Gate Holdings Ltd. 以協助其申請銀行融資額度案		
		提請通過本公司提供保證予 Extensor World Trading Limited 以協助其申請銀行融資額度案		
		提請通過本公司提供保證予 FS-Precision Tech Co.,LLC.以協助其申請銀行融資額度案		
		提請通過本公司提供保證予嘉華盛科技股份有限公司以協助其申請銀行融資額度案		
		提請出具支持函(Letter of Support)予 Vision International Co., Ltd. 以協助其申請銀行融資額度案		
112/08/07	第八屆第二次	擬出售鎳基超合金生產設備予子公司嘉華盛科技股份有限公司	無異議照案通過	依決議事項辦理
		擬向科技部南部科學園區管理局申請撤銷租用高雄園區工業用地案		
		稽核主管異動案		
		提請通過本公司提供保證予嘉華盛科技股份有限公司以協助其申請銀行融資額度案		
		提請出具支持函(Letter of Support)予 Vision International Co., Ltd. 以協助其申請銀行融資額度案		

董事會日期	期別	議案內容	獨立董事 意見	對獨立董事 意見之處理
112/09/19	第八屆 第三次	擬定本公司獨立董事兼薪資報酬委員會委員及審計委員會委員報酬案	因利益迴避未參與討論及表決	依決議事項辦理
		本公司經理人 111 年員工酬勞分配建議案	無異議照案通過	依決議事項辦理
112/11/09	第八屆 第四次	提請通過本公司提供資金貸與予明發誠企業有限公司(以下簡稱「明發誠」)	無異議照案通過	依決議事項辦理
		提請通過本公司資金貸與子公司 Vision International Co., Ltd. (以下簡稱「Vision」)		
		提請通過本公司提供保證予 Extensor World Trading Limited 以協助其申請銀行融資額度案		
		提請通過本公司提供保證予 World Gate Holdings Ltd. 以協助其申請銀行融資額度案		
		提請通過本公司提供保證予 FS-Precision Tech Co.,LLC.以協助其申請銀行融資額度案		
		提請通過本公司提供保證予嘉華盛科技股份有限公司以協助其申請銀行融資額度案		
		提請出具支持函(Letter of Support)予 Vision International Co., Ltd. 以協助其申請銀行融資額度案		
112/12/22	第八屆 第五次	本公司財務報告簽證會計師之獨立性及適任性評估案	無異議照案通過	依決議事項辦理
		擬委任本公司簽證會計師並決議其報酬		
		擬授權子公司 Vision International Co., Ltd. (以下簡稱「Vision」)董事會通過與關係人復盛(越南)工業有限公司簽署建廠協議案		
		提請通過本公司提供保證予嘉華盛科技股份有限公司以協助其申請銀行融資額度案		
		提請通過本公司提供保證予 World Gate Holdings Ltd. 以協助其申請銀行融資額度案		
		提請出具支持函(Letter of Support)予民盛應用企業股份有限公司以協助其申請銀行授信額度案		

(二)審計委員會運作情形：

本公司審計委員會於 107 年 1 月 24 日正式成立，由三位獨立董事組成，並推選劉維琪獨立董事擔任召集人，每季至少開會一次，負責執行公司財務報表之允當表達、簽證會計師之選（解）任及獨立性與績效、公司內部控制之有效實施、公司遵循相關法令及規則以及公司存在或潛在風險之管控等，其主要職權事項如下：

1. 依證交法第十四條之一規定訂定或修正內部控制制度。
2. 內部控制制度有效性之考核。
3. 依證交法第三十六條之一規定訂定或修正取得或處分資產、從事衍生性商品交易、資金貸與他人、為他人背書或提供保證之重大財務業務行為之處理程序。
4. 涉及董事自身利害關係之事項。
5. 重大之資產或衍生性商品交易。
6. 重大之資金貸與、背書或提供保證。
7. 募集、發行或私募具有股權性質之有價證券。
8. 簽證會計師之委任、解任或報酬。
9. 財務、會計或內部稽核主管之任免。
10. 年度財務報告及半年度財務報告。
11. 其他公司或主管機關規定之重大事項。

112 年度審計委員會開會 5 次(A)，獨立董事出席情形如下：

職 稱	姓 名	實際出席 次數(B)	委託出 席次數	實際出席率(%) 【B/A】 (註 1、註 2)	備註
獨立董事	劉維琪	5	-	100	無
獨立董事	高繼祖	5	-	100	無
獨立董事	陳志康	5	-	100	無
其他應記載事項： 一、審計委員會之運作如有下列情形之一者，應敘明審計委員會召開日期、期別、議案內容、獨立董事反對意見、保留意見或重大建議項目內容、審計委員會決議結果以及公司對審計委員會意見之處理： (一)證券交易法第 14 條之 5 所列事項：請詳註 3。 (二)除前開事項外，其他未經審計委員會通過，而經全體董事三分之二以上同意之議決事項：無此情形。 二、獨立董事對利害關係議案迴避之執行情形，應敘明獨立董事姓名、議案內容、應利益迴避原因以及參與表決情形：無此情形。 三、獨立董事與內部稽核主管及會計師之溝通情形：歷次審計委員會稽核主管及會計師均列席參與，溝通情形良好，詳細溝通情形報告請參閱本公司官網公司治理專區。					

註 1：年度終了日前有獨立董事離職者，應於備註欄註明離職日期，實際出席率(%)則以其在職期間審計委員會開會次數及其實際出席次數計算之。

註 2：年度終了日前，有獨立董事改選者，應將新、舊任獨立董事均予以填列，並於備註欄註明該獨立董事為舊任、新任或連任及改選日期。實際出席率(%)則以其在職期間審計委員會開會次數及其實際出席次數計算之。

註 3：列示證券交易法第 14 條之 5 相關之審計委員會日期、期別、議案內容、審計委員會決議結果以及公司對審計委員會意見之處理情形如下：

審計委員會 會日期	期別	審計委員會議案內容	審計委員 意見	對審計委員 意見之處理
112/03/24	第二屆 第二十次	擬制定安永聯合會計師事務所及其關係企業非確信服務事先同意之流程與一般政策	無異議照 案通過	依決議事項 辦理
		111 年度營業報告書及財務報表案		
		本公司 111 年度「內部控制制度有效性考核」及「內部控制制度聲明書」案		
		擬授權子公司民盛應用企業股份有限公司 (以下簡稱「民盛」)董事會通過與關係人民舜企業股份有限公司及民暘股份有限公司簽署不動產買賣合約		
		提請通過 Vision International Co., Ltd. 二廠機器設備支出		
		提請通過本公司提供保證予 World Gate Holdings Ltd. 以協助其申請銀行融資額度案		
		提請通過本公司提供保證予 Extensor World Trading Limited 以協助其申請銀行融資額度案		
		提請通過本公司提供保證予 FS-Precision Tech Co.,LLC.以協助其申請銀行融資額度案		
		提請通過本公司提供保證予嘉華盛科技股份有限公司以協助其申請銀行融資額度案		
		提請出具支持函(Letter of Support)予 Vision International Co., Ltd. 以協助其申請銀行融資額度案		
112/05/11	第二屆 第二十一次	112 年第一季合併財務報表案	無異議照 案通過	依決議事項 辦理
112/08/07	第三屆 第一次	112 年第二季合併財務報表案	無異議照 案通過	依決議事項 辦理
		擬出售鎳基超合金生產設備予子公司嘉華盛科技股份有限公司		
		稽核主管異動案		
		提請通過本公司提供保證予嘉華盛科技股份有限公司以協助其申請銀行融資額度案		
		提請出具支持函(Letter of Support)予 Vision International Co., Ltd. 以協助其申請銀行融資額度案		
112/11/09	第三屆 第二次	112 年第三季合併財務報表案	無異議照 案通過	依決議事項 辦理
		提請通過本公司提供資金貸與予明發誠企業有限公司		
		提請通過本公司資金貸與子公司 Vision International Co., Ltd.		
		提請通過本公司提供保證予 Extensor World Trading Limited 以協助其申請銀行融資額度案		
		提請通過本公司提供保證予 World Gate Holdings Ltd. 以協助其申請銀行融資額度案		
		提請通過本公司提供保證予 FS-Precision Tech Co.,LLC.以協助其申請銀行融資額度案		
		提請通過本公司提供保證予嘉華盛科技股份有限公司以協助其申請銀行融資額度案		
		提請出具支持函(Letter of Support)予 Vision International Co., Ltd. 以協助其申請銀行融資額度案		
112/12/22	第三屆 第三次	擬授權子公司 Vision International Co., Ltd. (以下簡稱「Vision」)董事會通過與關係人復盛(越南)工業有限公司簽署建廠協議案	無異議照 案通過	依決議事項 辦理
		提請通過本公司提供保證予嘉華盛科技股份有限公司以協助其申請銀行融資額度案		
		提請通過本公司提供保證予 World Gate Holdings Ltd. 以協助其申請銀行融資額度案		
		提請出具支持函(Letter of Support)予民盛應用企業股份有限公司以協助其申請銀行授信額度案		

(三)公司治理運作情形及其與上市上櫃公司治理實務守則差異情形及原因

評估項目	運作情形(註)		與上市上櫃公司治理實務守則差異情形及原因
	是	否	
一、公司是否依據上市上櫃公司治理實務守則訂定並揭露公司治理實務守則？	✓		本公司已制訂「公司治理實務守則」，並揭露於公司網站。
二、公司股權結構及股東權益			
(一)公司是否訂定內部作業程序處理股東建議、疑義、糾紛及訴訟事宜，並依程序實施？	✓		(一)本公司已制訂「內部重大資訊處理作業程序」為確保股東權益，透過發言人、股務等專責人員處理股東建議或糾紛等事項。
(二)公司是否掌握實際控制公司之主要股東及主要股東之最終控制者名單？	✓		(二)本公司目前主要股東大都為經營團隊或專業人士，本公司可隨時掌握實際控制公司之主要股東名單，並經常互動以建立良好關係，確保經營權之穩定性。
(三)公司是否建立、執行與關係企業間之風險控管及防火牆機制？	✓		(三)本公司已訂「對子公司之監理及管理作業」及「關係人交易之管理作業」及「集團企業、特定公司及關係人交易作業程序」之內控制度，並依規定程序執行之。
(四)公司是否訂定內部規範，禁止公司內部人利用市場上未公開資訊買賣有價證券？	✓		(四)本公司已制訂「防範內線交易之管理作業」及「內部重大資訊處理作業程序」並揭露於公司網站，禁止公司內部人利用市場上未公開資訊買賣有價證券。
三、董事會之組成及職責			
(一)董事會是否就成員組成擬訂多元化政策、具體管理目標及落實執行？	✓		(一)本公司已訂定「公司治理實務守則」，並將其完整內容揭露於公司網站及公開資訊觀測站。董事會成員組成多元化政策、具體管理目標及落實執行請參閱本報第14頁。
(二)公司除依法設置薪資報酬委員會及審計委員會外，是否自願設置其他各類功能性委員會？		✓	(二)本公司已設置薪酬委員會及審計委員會，未來將視需求評估設置其他功能性委員會。
(三)公司是否訂定董事會績效評估辦法及其評估方式，每年並定期進行績效評估，且將績效評估之結果提報董事會，並運用於個別董事薪資報酬及提名續任之參考？	✓		(三)本公司已於109年5月12日訂定董事會績效評估辦法及其評估方式，每年進行績效評估，至少每三年執行外部評估一次，將績效評估之結果提報董事會，並運用於個別董事薪資報酬及提名續任之參考。112年度之評估結果已於113年3月12日向董事會報告。

評估項目	運作情形(註)		與上市上櫃公司 治理實務守則差 異情形及原因															
	是	否																
(四)公司是否定期評估簽證會計師獨立性？	✓		(四)本公司委任安永聯合會計師事務所之會計師簽證，並於112年12月22日董事會評估會計師之獨立性及適任性。															
四、上市上櫃公司是否配置適任及適當人數之公司治理人員，並指定公司治理主管，負責公司治理相關事務(包括但不限於提供董事、監察人執行業務所需資料、協助董事、監察人遵行法令、依法辦理董事會及股東會之會議相關事宜、製作董事會及股東會議事錄等)？	✓		本公司已設置財務中心為董事會議事單位，並於112年11月9日董事會通過，指定財務中心經理陳佳境為專任公司治理主管，其於公開發行公司從事財務事務單位之主管職務達三年以上。主要職責為負責資料、治理相關事務、獨立董事遵行法令、依法辦理董事會及股東會之會議相關事宜、製作董事會及股東會議事錄等。															
五、公司是否建立與利害關係人(包括但不限於股東、員工、客戶及供應商等)溝通管道，及於公司網站設置利害關係人專區，並妥適回應利害關係人所關切之重要企業社會責任議題？	✓		<p>本公司設有發言人及代理發言人制度，定期並透明的公開財務資訊，官網設有投資人專區及聯絡信箱，並至少一年一次向董事會報告與利害關係人溝通情形，112年度已於112年12月22日向董事會報告。</p> <table><tr><th rowspan="7">主要關注議題 1.顧客的健康與安全 2.產品法規遵循 3.環境法規遵循 4.社會法規遵循 5.產品與服務標示 6.專利 7.勞資關係 8.顧客隱私 9.經濟績效 10.行銷溝通 11.職業健康與安全 12.教育與訓練 13.反貪腐 14.能源</th><th>主要利害關係人 (非全部)</th><th>溝通管道 (非全部)</th></tr><tr><td>客戶</td><td>直接溝通 勞資會議 員工績效面談 福委會議 滿意度調查 內部宣傳管道</td></tr><tr><td>員工</td><td></td></tr><tr><td>供應商</td><td>直接溝通 供應商評鑑</td></tr><tr><td>股東</td><td>年報/財報 公開資訊觀測站 股東會</td></tr><tr><td>銀行</td><td>直接溝通 公開資訊觀測站</td></tr><tr><td>政府機關</td><td>公文往返 公開資訊觀測站</td></tr></table>	主要關注議題 1.顧客的健康與安全 2.產品法規遵循 3.環境法規遵循 4.社會法規遵循 5.產品與服務標示 6.專利 7.勞資關係 8.顧客隱私 9.經濟績效 10.行銷溝通 11.職業健康與安全 12.教育與訓練 13.反貪腐 14.能源	主要利害關係人 (非全部)	溝通管道 (非全部)	客戶	直接溝通 勞資會議 員工績效面談 福委會議 滿意度調查 內部宣傳管道	員工		供應商	直接溝通 供應商評鑑	股東	年報/財報 公開資訊觀測站 股東會	銀行	直接溝通 公開資訊觀測站	政府機關	公文往返 公開資訊觀測站
主要關注議題 1.顧客的健康與安全 2.產品法規遵循 3.環境法規遵循 4.社會法規遵循 5.產品與服務標示 6.專利 7.勞資關係 8.顧客隱私 9.經濟績效 10.行銷溝通 11.職業健康與安全 12.教育與訓練 13.反貪腐 14.能源	主要利害關係人 (非全部)	溝通管道 (非全部)																
	客戶	直接溝通 勞資會議 員工績效面談 福委會議 滿意度調查 內部宣傳管道																
	員工																	
	供應商	直接溝通 供應商評鑑																
	股東	年報/財報 公開資訊觀測站 股東會																
	銀行	直接溝通 公開資訊觀測站																
	政府機關	公文往返 公開資訊觀測站																
六、公司是否委任專業股務代辦機構辦理股東會事務？	✓		本公司股務代理機構：台新綜合證券股份有限公司股務代理部。 無重大差異。															

評估項目	運作情形(註)		與上市上櫃公司治理實務守則差異情形及原因
	是	否	
七、資訊公開 (一)公司是否架設網站，揭露財務業務及公司治理資訊？ (二)公司是否採行其他資訊揭露之方式（如架設英文網站、指定專人負責公司資訊之蒐集及揭露、落實發言人制度、法人說明會過程放置公司網站等）？ (三)公司是否於會計年度終了後兩個月內公告並申報年度財務報告，及於規定期限前提早公告並申報第一、二、三季財務報告與各月份營運情形？	✓ ✓ ✓		(一)本公司網站及公開資訊觀測站依據法令揭露財務業務相關資訊及投資人關係專區，供股東及社會大眾查閱。 (二)本公司指派專人負責公司資訊之蒐集並利用公開資訊觀測站定期及不定期揭露法人說明會等資訊，並架設中英文網站，揭露相關資訊提供國內外、外投資人查閱。業已建立發言人與代理發言人制度，確保可能影響股東及利害關係人決策之資訊，即時允當揭露。 (三)本公司112年度均於法定期限內公告年度及第一、二、三季財務報告與各月份營運情形。
八、公司是否有其他有助於瞭解公司治理運作情形之重要資訊（包括但不限於員工權益、僱員關懷、投資者關係、供應廠商關係、利害關係人之權利、董事及監察人進修之情形、風險管理政策及風險衡量標準之執行情形、客戶政策之執行情形、公司為董事及監察人購買責任保險之情形等）？	✓		(一)本公司設有職工福利委員會，並訂有相關規章，保障員工權益。 (二)本公司為維護股東權益，使投資大眾便於瞭解公司之經營狀況，本公司架設『投資人關係』專區於本公司網站，可於公開資訊觀測站查詢外，提供投資人另一選擇。 (三)本公司與供應廠商及利害關係人均有暢通之溝通申訴管道，由各專屬部門負責溝通、協調，以保障其應有之合法權益。 (四)本公司不定期提供董事需注意之相關法規資訊及相關單位舉辦之專業知識進修課程資訊，並已依「上市上櫃公司董事、監察人進修推行要點參考範例」之規定進修。 (五)風險管理政策及風險衡量標準之執行情形：本公司依法訂定各項規章，進行風險評估，並落實內部稽核作業。 (六)客戶政策之執行情形：本公司與客戶維持良好及穩定之合作關係，以創造公司利潤。 (七)本公司已為董事(包含獨立董事)購買責任保險。
九、請就臺灣證券交易所股份有限公司治理中心最近年度發布之公司治理評鑑結果說明已改善情形，及就尚未改善者提出優先加強事項與措施：本公司每年就公司治理評鑑指標組成專案小組進行加強，第十屆(112年度)公司治理評鑑結果列為上市公司排名第三級距(21%~35%，平均分數87.81)，公司總得分89.34分，與第九屆(111年度)評鑑結果相比，同樣位列第三級距(21%~35%，平均分數88.24)，公司總得分90.76分，公司總得分仍高於平均，已加強揭露各項英文財務業務資訊、公司治理落實情形，提升公司資訊透明度，另積極落實企業社會責任、維護股東權益等等。			無重大差異。 無重大差異。 未來視需要提早公告時程

註：運作情形不論勾選「是」或「否」，均應於摘要說明欄位敘明。

(四)公司如有設置薪酬委員會者，應揭露其組成、職責及運作情形：

1.薪資報酬委員會成員資料

身分別	姓名	條件	專業資格與經驗(註 1)	獨立性情形(註 2)	兼任其他公開發行公司薪資報酬委員會成員家數
獨立董事 (召集人)	劉維琪		請參閱本年報第 13 頁	於選任前兩年及任職期間均無「公開發行公司獨立董事設置及應遵循事項辦法」第 3 條第 1 項所述情事。	2
獨立董事	高繼祖		請參閱本年報第 13 頁	於選任前兩年及任職期間均無「公開發行公司獨立董事設置及應遵循事項辦法」第 3 條第 1 項所述情事。	2
獨立董事	陳志康		請參閱本年報第 13 頁	於選任前兩年及任職期間均無「公開發行公司獨立董事設置及應遵循事項辦法」第 3 條第 1 項所述情事。	0

註 1：專業資格與經驗：敘明個別薪資報酬委員會成員之專業資格與經驗。

註 2：符合獨立性情形：敘明薪資報酬委員會成員符合獨立性情形，包括但不限於本人、配偶、二親等以內親屬是否擔任本公司或其關係企業之董事(含獨立董事)或受僱人；本人、配偶、二親等以內親屬(或利用他人名義)持有公司股份數及比重；是否擔任與本公司有特定關係公司(參考股票上市或於證券商營業處所買賣公司薪資報酬委員會設置及行使職權辦法第 6 條第 1 項第 5 款至第 8 款規定)之董事、監察人或受僱人；最近 2 年提供本公司或其關係企業商務、法務、財務、會計等服務所取得之報酬金額。

2.薪資報酬委員會運作情形資訊

(1)本公司之薪資報酬委員會委員計 3 人。

(2)本屆委員任期：112 年 07 月 01 日至 115 年 06 月 30 日，最近年度(112)薪資報酬委員會開會 3 次(A)，委員資格及出席情形如下：

職 稱	姓 名	實際出席次數 (B)	委託出席次數	實際出席率(%) (B/A)	備 註
召集人	劉維琪	3	0	100	
委 員	高繼祖	3	0	100	
委 員	陳志康	3	0	100	
其他應記載事項：					
一、董事會如不採納或修正薪資報酬委員會之建議，應敘明董事會日期、期別、議案內容、董事會決議結果以及公司對薪資報酬委員會意見之處理(如董事會通過之薪資報酬優於薪資報酬委員會之建議，應敘明其差異情形及原因)：無。					
二、薪資報酬委員會之議決事項，如成員有反對或保留意見且有紀錄或書面聲明者，應敘明薪資報酬委員會日期、期別、議案內容、所有成員意見及對成員意見之處理：無。					

附註：薪資報酬委員會 112 年開會日期、議案內容、決議結果以及公司對薪資報酬委員會意見之處理：

薪酬委員會日期	議案內容及後續處理	決議結果	公司對薪資報酬委員會意見之處理
112/01/09	1.本公司『2022 年經理人年終獎金』建議案。	委員會全體成員同意通過	提董事會由全體出席董事同意通過
112/03/24	1.111 年度員工酬勞及董事酬勞(不含獨董)分配及發放方式建議案。	委員會全體成員同意通過	提董事會由全體出席董事同意通過
112/09/19	1.本公司經理人 111 年員工酬勞分配建議案。	委員會全體成員同意通過	提董事會由全體出席董事同意通過

3. 薪酬委員會之職權

本委員會應以善良管理人之注意，忠實履行下列職權，並將所提建議提交董事會討論：

- (1)定期檢討本規程並提出修正建議。
- (2)訂定並定期檢討本公司董事、監察人及經理人年度及長期之績效目標與薪資報酬之政策、制度、標準與結構。
- (3)定期評估本公司董事、監察人及經理人之績效目標達成情形，並訂定其個別薪資報酬之內容及數額。

本委員會履行前項職權時，應依下列原則為之：

- (1)確保公司之薪資報酬安排符合相關法令並足以吸引優秀人才。
- (2)董事、監察人及經理人之績效評估及薪資報酬，應參考同業通常水準支給情形，並考量個人所投入之時間、所擔負之職責、達成個人目標情形、擔任其他職位表現、公司近年給予同等職位者之薪資報酬，暨由公司短期及長期業務目標之達成、公司財務狀況等評估個人表現與公司經營績效及未來風險之關連合理性。
- (3)不應引導董事及經理人為追求薪資報酬而從事逾越公司風險胃納之行為。
- (4)針對董事及高階經理人短期績效發放紅利之比例及部分變動薪資報酬支付時間，應考量行業特性及公司業務性質予以決定。
- (5)本委員會成員對於其個人薪資報酬之決定，不得加入討論及表決。

前二項所稱之薪資報酬，包括現金報酬、認股權、分紅入股、退休福利或離職給付、各項津貼及其他具有實質獎勵之措施；其範疇應與公開發行公司年報應行記載事項準則中有關董事、監察人及經理人酬金一致。

董事會討論薪資報酬委員會之建議時，應綜合考量薪資報酬之數額、支付方式及公司未來風險等事項。

董事會不採納或修正薪資報酬委員會之建議，應由全體董事三分之二以上出席，及出席董事過半數之同意行之，並於決議中依前項綜合考量及具體說明通過之薪資報酬有無優於薪資報酬委員會之建議。

董事會通過之薪資報酬如優於薪資報酬委員會之建議，除應就差異情形及原因於董事會議事錄載明外，並應於董事會通過之日起算二日內於主管機關指定之資訊申報網站辦理公告申報。

本公司子公司之董事及經理人薪資報酬事項如依子公司分層負責決行事項須經本公司董事會核定者，應先經本委員會提出建議後，再提交董事會討論。

4. 提名委員會成員資料及運作情形資訊：無。

(五) 推動永續發展執行情形及與上市上櫃公司永續發展實務守則差異情形及原因：

推動項目	執行情形			與上市上櫃公司永續發展實務守則差異情形及原因
	是	否	摘要說明	
一、公司是否建立推動永續發展之治理架構，且設置推動永續發展專(兼)職單位，並由董事會授權高階管理階層處理，及董事會督導情形？	✓		本公司董事會於110年設立 ESG 永續發展委員會，由集團財務總監兼任集團永續長。旗下設置永續發展小組，負責整合與申聯各廠，做為永續發展推動單位，一年至少一次向董事會報告永續發展執行情形。其中，碳盤查以特定專案，於每季董事會呈報成果。	無重大差異。
二、公司是否依重大性原則，進行與公司營運相關之環境、社會及公司治理議題之風險評估，並訂定相關風險管理政策或策略？(註1)	✓		本公司已制訂「環境考量面與風險評估管理辦法」對公司營運相關之環境、社會、活動、服務可能造成之重大性影響，進行鑑別與評估，並制訂相關因應策略。	無重大差異。
三、環境議題				
(一) 公司是否依其產業特性建立合適之環境管理制度？	✓		(一) 本公司已通過 ISO 45001 職業安全衛生管理系統認證及 ISO 14001 環境管理系統認證，致力於使組織實現預防傷害和疾病、提升職業衛生安全績效，並遵行各項環保相關法令規定。	無重大差異。
(二) 公司是否致力於提升能源使用效率及使 用對環境負荷衝擊低之再生物料？	✓		(二) 本公司設置有能源管理系統，並有定期能源管理會議，監控能源使用效率與節能專案成效。長期以來均致力於使用對環境負荷衝擊低之再生物料，並執行多項 3R 計畫(Reuse/Reduce/Recycle)，落實循環經濟，降低環境負荷。	無重大差異。
(三) 公司是否評估氣候變遷對企業現在及未來的潛在風險與機會，並採取氣候相關議題之因應措施？	✓		(三) 因應氣候變遷，採用 TCFD 模式進行分析，建立節能減碳措施與策略，有效利用能源、節能減碳及降低水資源用量。	無重大差異。
(四) 公司是否統計過去兩年溫室氣體排放量、用水量及廢棄物總重量，並制定節能減碳、溫室氣體減量、減少用水或其他廢棄物管理之政策？	✓		(四) 本公司於 112 年度完成下列節能減廢政策及成果(以下資料涵蓋範圍為本公司之桃園廠區)： 1. 擴大環保設施改善，112年8月取得政府核發之最新固定汙染源操作許可證。 2. 112年太陽能總發電量281,963 kWh，減碳139,572 kg。 3. 112年廢水回收與水資源整合，自來水累計減量29,674噸。	無重大差異。

推動項目	執行情形		與上市上櫃公司永續發展實務守則差異情形及原因																									
	是	否																										
				摘要說明																								
			<div>4. 近3年碳排放量、用水量、用電量及廢棄物總重量：</div> <table><thead><tr><th>年度</th><th>自來水用量 (千度)</th><th>用電總量 (千度)</th><th>廢棄物總量 (公噸)</th><th>碳排放量 (公噸 CO₂e)</th><th>碳排強度 (公噸 CO₂e/百萬 元營收)</th></tr></thead><tbody><tr><td>110 年</td><td>120</td><td>36,509</td><td>8,238</td><td>23,780</td><td>1.2418</td></tr><tr><td>111 年</td><td>125</td><td>38,153</td><td>8,862</td><td>25,393</td><td>0.9100</td></tr><tr><td>112 年</td><td>121</td><td>29,927</td><td>5,887</td><td>19,378</td><td>0.9923</td></tr></tbody></table> <div>註：此為 FSP 母公司資訊。碳排放量為經查證之範疇 1 與範疇 2 數據加總。111 年母公司營收創新高，碳排密集度(0.9100)較 110 年下降 26.7%。112 年受全球去庫存化影響，母公司營收衰減 30.0%，但碳排密集度(0.9923)較 111 年度僅增加 9.0%。</div>	年度	自來水用量 (千度)	用電總量 (千度)	廢棄物總量 (公噸)	碳排放量 (公噸 CO ₂ e)	碳排強度 (公噸 CO ₂ e/百萬 元營收)	110 年	120	36,509	8,238	23,780	1.2418	111 年	125	38,153	8,862	25,393	0.9100	112 年	121	29,927	5,887	19,378	0.9923	
年度	自來水用量 (千度)	用電總量 (千度)	廢棄物總量 (公噸)	碳排放量 (公噸 CO ₂ e)	碳排強度 (公噸 CO ₂ e/百萬 元營收)																							
110 年	120	36,509	8,238	23,780	1.2418																							
111 年	125	38,153	8,862	25,393	0.9100																							
112 年	121	29,927	5,887	19,378	0.9923																							
四、社會議題	✓		(一) 本公司承諾遵守國家勞動法規，並參酌《OECD 跨國企業指導綱領》、《BSCI 行為準則》、《國際勞工組織各號公約》與其他適用的國際公約與指導準則，持續改善全體員工之工作環境條件與員工福利。定期檢視與評估營運活動與內部管理對人權、環境與社會公益事項的影響，採行具體措施並完善相關規範，以承擔對員工、消費者、利害關係人與環境永續發展的企業社會責任，具體措施請參閱七、(一)。	無重大差異。																								
	✓		(二) 本公司依據「勞動基準法」訂定「工作規則」及依據「職工福利金條例」成立福利委員會並訂定「員工福利金管理辦法」實施合理員工福利措施，本公司制訂「員工績效考核作業標準」每年訂定績效指標，依據 KPI：關鍵績效指標；OPI：部門的績效指標；IPI：個人的績效指標，連結部門及員工個人績效，每年考核兩次，並將經營績效經由董事會通過後，反映於員工之薪酬。112 年度亦依據實際營運成果，撥出相當額度之員工績效獎金。	無重大差異。																								

推動項目	執行情形		與上市上櫃公司永續發展實務守則差異情形及原因										
	是	否											
(三) 公司是否提供員工安全與健康之工作環境，並對員工定期實施安全與健康教育？	✓	(三) 本公司已制訂「安全衛生工作守則」，設置職業安全衛生管理組織，並設置職業安全衛生管理及醫護人員，負責執行職業安全衛生相關事宜。每年實施員工體檢及提供勞保防護器具實施工作環境之保護，不定期實施安全與健康教育之宣導。勞安單位每月定期廠內稽查，針對現場安全衛生事項，提出矯正單要求改善。本公司 112 年度並未發生有重大火災事件。	無重大差異。										
(四) 公司是否為員工建立有效之職涯能力發展培訓計畫？	✓	(四) 本公司已建立職系職能體系，成立專業訓練委員會，有效的培養多元化優秀員工，透過公平透明的考核及晉升管道，建立有效的職涯發展規劃。	無重大差異。										
(五) 針對產品與服務之顧客健康與安全、客戶隱私、行銷及標示等議題，公司是否遵循相關法規及國際準則，並制定相關保護消費者或客戶權益政策及申訴程序？	✓	(五) 本公司各項產品生產過程均已經國際認證，並建立「客戶抱怨處理辦法」作為客戶申訴管道，並已投保產品責任險。另已取得下列各項認證： <table><tr><th>認證</th><th>效期起迄日期</th></tr><tr><td>ISO 9001:2015</td><td>2023年5月7日至2026年5月6日</td></tr><tr><td>AS 9100 D</td><td>2021年8月30日至2024年8月29日</td></tr><tr><td>ISO 14001:2015</td><td>2023年6月20日至2025年5月19日</td></tr><tr><td>ISO 45001:2018</td><td>2023年6月20日至2025年5月19日</td></tr></table>	認證	效期起迄日期	ISO 9001:2015	2023年5月7日至2026年5月6日	AS 9100 D	2021年8月30日至2024年8月29日	ISO 14001:2015	2023年6月20日至2025年5月19日	ISO 45001:2018	2023年6月20日至2025年5月19日	無重大差異。
認證	效期起迄日期												
ISO 9001:2015	2023年5月7日至2026年5月6日												
AS 9100 D	2021年8月30日至2024年8月29日												
ISO 14001:2015	2023年6月20日至2025年5月19日												
ISO 45001:2018	2023年6月20日至2025年5月19日												
(六) 公司是否訂定供應商管理政策，要求供應商在環保、職業安全衛生或勞動人權等議題遵循相關規範，及其實施情形？	✓	(六) 本公司已訂定供應商管理及評鑑政策，定期考核供應商在環保、職業安全衛生或勞動人權等項目，作為供應商選定及維持之重要指標。	無重大差異。										
五、公司是否參考國際通用之報告書編製準則或指引，編製永續報告書等揭露公司非財務資訊之報告書？前揭報告書是否取得第三方驗證單位之確信或保證意見？	✓	本公司已參考 GRI 及 SASB 編製永續報告書，並取得第三方驗證單位之確信或保證意見。	無重大差異。										
六、公司如依據「上市上櫃公司永續發展實務守則」定有本身之永續發展守則者，請敘明其運作與所定守則之差異情形： 無重大差異。													

推動項目	執行情形		與上市上櫃公司永續發展實務守則差異情形及原因
	是	否	
七、其他有助於瞭解推動永續發展執行情形之重要資訊： (一)本公司保障人權政策與具體管理方案：			
內容	執行情形		
職場健康與安全	<ul style="list-style-type: none">• 本公司已通過 ISO14001(環境管理系統)及 ISO 45001 (職安衛管理系統)之審核及驗證，提供公司員工工安全之工作環境。• 本公司依勞工健康保護法令之規定，聘有護理人員專職辦理職場勞工健康服務事宜，亦特約從事勞工健康服務之醫師提供臨場服務。• 本公司針對所有新進同仁，於其入職前提供一般體格檢查；並就所有在職同仁提供優於法令規定頻率與項目之健康檢查，前述檢查之費用均由本公司負擔。• 每年邀請安全技師、醫護或營養師等專家，辦理多場次安全與健康教育。		
	<ul style="list-style-type: none">• 依據本公司「工作規則」規定，不因各項因素如種族、宗教、信仰、性別、婚姻或生育狀況、年齡、政治背景、國籍、殘疾、性取向、星座、血型等任何理由影響招募的過程與決定。		
	<ul style="list-style-type: none">• 依據本公司「人員甄試作業標準」規定，為確保遵守企業社會責任及道德規範，招募對象皆為18歲以上成年人。		
	<ul style="list-style-type: none">• 依據本公司「工作規則」規定，公司不得採用任何形式之奴役或脅迫使員工進行非自願性勞動。		
身心健康與工作平衡	<ul style="list-style-type: none">• 公司成立多種社團(如健行社、羽球社、高爾夫球社、有氧瑜珈社、自行車社等)並提供適當補助以協助順利運作。公司鼓勵員工參與社團活動，期透過社團活動連結同仁的情感。• 舉辦尾牙、春季旅遊、秋季郊遊、耶誕活動、趣味競賽等活動調劑員工身心與凝聚向心力外，公司並設置交誼廳及健身房，促進員工的交流、運動強身及舒解壓力。• 每年舉辦多場心靈雞湯講座，邀請社會名人到公司演講，促進積極正向的職場環境。		

(二)本公司氣候相關資訊：詳註2。

(二)本公司氣候相關資訊：詳註2。

註1：重大性原則係指有關環境、社會及公司治理議題對公司投資人及其他利害關係人產生重大影響者。

註2：本公司氣候相關資訊如下：

項目	執行情形
<p>1.敘明董事會與管理階層對於氣候相關風險與機會之監督及治理。</p>	<p>董事會 本公司董事會為氣候變遷管理最高指導層級，確保公司在氣候變遷、溫室氣體管理和能源管理方面具有明確的策略和方向，並定期監督執行結果。溫室氣體盤查每季於董事會檢視集團溫室氣體盤查及查證計畫執行情形。</p> <p>高階管理團隊 由總經理領導，負責帶領高階主管制定和實施有關氣候變遷、溫室氣體管理和能源管理的具體戰略及行動計畫，每月監督具體計畫執行進度與實際減碳成效。</p> <p>管理部門 成立跨廠區節能減碳小組，是公司內部的執行單位，負責實施公司的氣候和可持續性行動計畫，包含監測和報告公司的溫室氣體排放，並制定減排計畫、提高公司的能源效率，降低能源成本，並推動可再生能源的使用等。</p>
<p>2.敘明所辨識之氣候風險與機會如何影響企業之業務、策略及財務(短期、中期、長期)。</p>	<p>本公司以財務風險管理之基礎，考量短期及長期時間下，公司發展方向、各地政策與法規、價值鏈間的商業關係、科技及 IPCC 第六次全球氣候評估報告提及實質上的氣候因素進行相關的分析，將氣候相關風險及機會進行清點，並據以擬定未來相關的氣候變遷因應策略及行動。</p> <p>(1)短期影響：</p> <ul style="list-style-type: none"> ◆極端天氣事件：氣候變化可能導致極端天氣事件，如風暴、洪水或乾旱。這些事件可能造成生產中斷、供應鏈中斷或財產損失，從而影響業務運作和財務狀況。 ◆能源成本：氣候變化可能導致能源價格波動，可能面臨能源成本上升的風險。 <p>(2)中期影響：</p> <ul style="list-style-type: none"> ◆法規要求：政府對於氣候變化問題的關注增加，導致相關法規要求更趨嚴謹。要求企業降低溫室氣體排放或採取其他環保措施，可能增加營運成本或需要調整業務模式。 ◆消費者行為改變：消費者對於氣候變化問題的關注增加，可能導致對環保產品和服務的需求增加。需要調整產品組合或品牌形象，以滿足消費者的需求，否則可能面臨市場份額下降的風險。

	<p>(3)長期影響：</p> <ul style="list-style-type: none"> ◆資源供應不確定性：氣候變化可能導致自然資源供應的不確定性增加，如水資源等。需要評估這些資源的可持續性，並考慮相應的風險管理和多元化策略。 ◆投資價值調整：隨著氣候風險的增加和環保意識的提高，投資者對於企業的永續性和環境影響越來越關注。需要考慮氣候風險和機會對於業務和財務的長期影響，以滿足投資者的期望。
3.敘明極端氣候事件及轉型行動對財務之影響。	<p>極端天氣事件的影響：</p> <ul style="list-style-type: none"> ◆生產中斷：極端天氣事件，如風暴、洪水或乾旱，可能導致生產中斷，從而影響本公司的收入和利潤。 ◆資產損失：極端天氣事件可能導致財產損失，如設備損壞、設施破壞或庫存損失。這些損失可能需要進行修復或重新購買，增加本公司的營運成本。 ◆供應鏈中斷：極端天氣事件可能導致供應鏈中斷，如交通中斷、供應商延遲交貨或物流問題。可能影響生產和交貨能力，進而影響本公司收入。 <p>轉型行動的影響：</p> <ul style="list-style-type: none"> ◆投資成本：轉型行動，如減少溫室氣體排放或轉向可再生能源，可能需要企業進行相應的投資。這些投資包括設備升級、技術改造或能源轉型，增加本公司的營運成本。 ◆法規合規成本：政府對於氣候變化問題的關注增加，可能導致相關法規的變更。需要遵守這些法規，可能需要進行調整和改變業務模式，增加企業的合規成本。 ◆市場需求變化：消費者對於環境友好產品和服務的需求增加，可能促使企業調整產品組合和市場定位。可能需要企業進行產品創新和品牌轉型，並可能帶來市場推廣和品牌建設的額外成本。
4.敘明氣候風險之辨識、評估及管理流程如何整合於整體風險管理制度。	<p>辨識氣候風險：</p> <p>本公司先辨識可能的氣候相關風險。包括極端天氣事件、氣候變化對供應鏈和資源供應的影響、法規變更和消費者行為變化等。進行內部和外部的環境分析，收集相關資訊和數據，以確定潛在的風險。</p>

	<p>評估風險影響和機會： 本公司評估氣候風險可能對企業的業務、策略和財務狀況產生的影響。這包括定量和定性評估，如財務模型分析、供應鏈影響分析和顧客行為模式分析等。同時，也需要評估潛在的機會，如綠色產品和服務市場的增長。</p> <p>制定風險管理策略： 本公司基於評估結果，制定相應的風險管理策略。包括風險避免、風險減輕、風險轉移和風險接受等策略。例如，可以通過改善供應鏈的韌性，減少對氣候變化的敏感性；或者通過投資於研發和創新，開發環境友好產品和服務，以滿足市場需求。</p> <p>規劃執行和監控： 本公司依 TCFD 模式制定具體的實施計劃與監控機制，以確保風險管理策略的有效實施和運作。不定期的風險評估和監測，以應對新的風險和變化的情況。</p> <p>整合於整體風險管理制度： 將氣候風險管理流程整合到企業的整體風險管理制度中。這包括與其他風險管理流程的聯繫和協調，如企業風險評估、業務連續性計劃和企業治理等。確保氣候風險管理與企業的戰略目標和業務運作相一致，並得到高層管理的支持和參與。</p>
5.若使用情境分析評估面對氣候變遷風險之韌性，應說明所使用之情境、參數、假設、分析因子及主要財務影響。	<p>情境： 母公司桃園廠位處龜山工業區部分地勢低窪，需預防強降雨或颱風水災的影響。</p> <p>參數： 強降雨或颱風水災頻率，可能對生產設施、供應鏈和資產造成的損害程度。</p> <p>假設： 因氣候變遷劇烈，每年皆遭受強降雨或颱風水災侵襲。</p> <p>分析因子： 強降雨或颱風水災對生產中斷的具體次數。</p> <p>主要財務影響： 可能導致生產中斷，降低收入和利潤。同時，設施損壞可能需要進行修復或重新購買，增加企業的成本。</p>

	<p>本公司採取措施：</p> <p>(1)本公司制定有應急計劃，具足夠的應急物資和備用設備，以應對水患期間的影響。</p> <p>(2)本公司每年均進行員工災害應變能力培訓，提供相應的培訓和指導，以確保他們能夠應對災害情況。</p> <p>(3)本公司設置防洪系統，排除水患影響，降低相關的財務風險。</p> <p>(4)本公司投保相關的風險保險，以進一步降低財務損失。</p> <p>(5)透過意見反映，工業區管理中心針對排水系統已改善。</p> <p>強化氣候韌性成果：111 年、112 年因氣候風險災害生產中斷 0 次。</p>
6.若有因應管理氣候相關風險之轉型計畫，說明該計畫內容，及用於辨識及管理實體風險及轉型風險之指標與目標。	<p>本公司因應氣候相關風險，已制定四大轉型計畫與短中長期減碳目標。參閱下表 1-2。</p>
7.若使用內部碳定價作為規劃工具，應說明價格制定基礎。	<p>本公司內部碳定價機制，現階段評估採用影子碳價 (Shadow price)。定價基礎以台灣、大陸、越南等主要生產基地國家之碳交易價格、法規進行綜合評估。</p>
8.若有設定氣候相關目標，應說明所涵蓋之活動、溫室氣體排放範疇、規劃期程，每年達成進度等資訊；若使用碳抵換或再生能源憑證(RECs)以達成相關目標，應說明所抵換之減碳額度來源及數量或再生能源憑證(RECs)數量。	<p>本公司依金融監督管理委員會 2022 年 3 月發布之「上市櫃公司永續發展路徑圖」，復盛應用之母公司被歸類在第三階段(2026 年完成盤查，2028 年完成查證)，子公司被歸類在第四階段(2027 年完成盤查，2029 年完成查證)，本公司依相關規定執行溫室氣體盤查及查證。</p> <p>母公司溫室氣體盤查與查證，已提前完成。各子公司依規定時程進行中。參閱下表 1-1、1-2。</p>
9.溫室氣體盤查及確信情形與減量目標、策略及具體行動計畫(另填於 1-1 及 1-2)。	<p>(1)盤查與確信:112 年母公司經 AFNOR 國際驗證公司採 ISO 14064-3 準則確信，確信意見為合理保證等級。</p> <p>(2) 減量目標：2025 年產品單支碳排強度下降 10%、2030 年下降 20%。長期目標往 2050 淨零排放努力。</p> <p>(3) 減量策略： 能源、技術、產業、生活四大轉型(七大策略)</p> <p>(4) 具體計畫：七大策略下展計畫，總經理每月督導減碳成效。參閱表 1-2。</p>

1-1 最近二年度公司溫室氣體盤查及確信情形
1-1-1 溫室氣體盤查資訊

敘明溫室氣體最近兩年度之排放量(公噸 CO ₂ e)、密集度(公噸 CO ₂ e/百萬元)及資料涵蓋範圍。							
				排放量單位：公噸 CO ₂ e			
年度	廠區	範疇一	範疇二	排放量小計 (公噸 CO ₂ e)	排放量總計 (公噸 CO ₂ e)	碳排密集度 (公噸 CO ₂ e/百萬元營收)	確信機構
111 年	台北公司	0	5.6917	5.6917			
	桃園廠	5,115.0668	19,419.9788	24,535.0456	25,393.2745	0.9100	AFNOR 國際驗證公司
	高雄廠	69.3898	783.1474	852.5372			左表 111 年範疇一與範疇二溫室氣體總排放量為 25,393.2745 公噸 CO ₂ e，經確信機構採 ISO 14064-3 準則確信，確信意見為合理保證。
112 年	台北公司	0	5.1844	5.1844			
	桃園廠	3,801.6224	14,744.5168	18,546.1392	19,378.3069	0.9923	AFNOR 國際驗證公司
	高雄廠	1.9045	825.0788	826.9833			左表 112 年範疇一與範疇二溫室氣體總排放量為 19,378.3069 公噸 CO ₂ e，經確信機構採 ISO 14064-3 準則確信，確信意見為合理保證。

註 1：直接排放量(範疇一，即直接來自於公司所擁有或控制之排放源)、能源間接排放量(範疇二，即來自於輸入電力、熱或蒸氣而造成間接之溫室氣體排放)。

註 2：直接排放量及能源間接排放量資料涵蓋範圍，依金融監督管理委員會 111 年 3 月發布之「上市櫃公司永續發展路徑圖」辦理。復盛應用之母公司(台北總公司、桃園廠區、高雄廠區)應於 115 年完成盤查，117 年完成查證，母公司已提前於 112 年完成盤查與查證。

註 3：溫室氣體盤查標準：依國際標準組織 (International Organization for Standardization, ISO) 發布之 ISO 14064-1。

註 4：溫室氣體排放量之密集度：以每單位產品營業額計算與揭露。

註 5：111 年母公司營收創新高，碳排密集度(0.9100)較 110 年下降 26.7%。112 年受全球去庫存化影響，母公司營收衰減 30.0%，但碳排密集度(0.9923)較 111 年度僅增加 9.0%。

1-1-2 溫室氣體確信資訊

敘明截至年報刊印日之最近兩年度確信情形說明，包括確信範圍、確信機構、確信準則及確信意見。	
(1)111 年復盛應用母公司之範疇一與範疇二溫室氣體總排放量為 25,393.2745 公噸 CO ₂ e，經 AFNOR 國際驗證公司採 ISO 14064-3 準則確信，確信意見為合理保證等級。	
(2)112 年復盛應用母公司之範疇一與範疇二溫室氣體總排放量為 19,378.3069 公噸 CO ₂ e，經 AFNOR 國際驗證公司採 ISO 14064-3 準則確信，確信意見為合理保證等級。	

1-2 溫室氣體減量目標、策略及具體行動計畫

敘明溫室氣體減量基準年及其數據、減量目標、策略及具體行動計畫與減量目標達成情形。

(1) 依金融監督管理委員會 111 年 3 月發布之「上市櫃公司永續發展路徑圖」，復盛應用之母公司被歸類在第三階段(115 年完成盤查，117 年完成查證)，子公司被歸類在第四階段(116 年完成盤查，118 年完成查證)，本公司依相關規定執行溫室氣體盤查及查證。

(2) 溫室氣體排放量基準年：以首次查證結果，作為基準年。母公司基準年為 111 年。

(3) 減量目標：至 114 年範疇一與範疇二產品單支碳排放強度下降 10%、119 年下降 20%。長期目標往 139 年淨零排放努力。

(4) 減量策略：本公司已制定並積極進行四大轉型(下展七大策略)，依減碳科技發展狀況，逐步增加更多減碳策略：

減碳策略	轉型 1-能源轉型	轉型 2-技術轉型	轉型 3-產業轉型	轉型 4-生活轉型
	策略 1-提升綠能使用	策略 2-持續導入節能設備	策略 4-佈建永續供應鏈	策略 7-全民綠色行動
		策略 3-建置低碳先進製程	策略 5-擴大循環經濟	
			策略 6-強化碳排管理	

(5) 行動計畫：

- 持續建置太陽光電系統。
- 持續提升設備能源使用效率。(如，照明系統、空調系統、冷卻系統、空壓系統....各項設備改用高效節能之新型設備)
- 持續打造高效與智慧化低碳產線。
- 供應鏈永續風險控管。(如，無使用衝突礦產、當地化採購)
- 導入製程材料 3R 計畫(Reuse/Reduce/Recycle)
- 加速碳盤查與建置碳管理機制。
- 推展各類綠色活動。

(6) 減量目標管理與達成狀況：

公司由總經理親自領導，每月督導減碳計畫與執行成效。

產品單位碳排放量(單位:kg CO2e/pcs)

	110 年	111 年	112 年	113 年	114 年
目標	2.84	2.70	2.55	2.27	2.13
目標下降比例	-	5%	12.3%	20%	25%
實際	2.60	2.61	2.45	-	-
達成狀況	達標	達標	達標	-	-

註:本表之產品單位碳排放量為桃園廠範疇 1 與範疇二主要碳排放總量/產品總當量支數

(六) 履行誠信經營情形及與上市上櫃公司誠信經營守則差異情形及原因：

評估項目	運作情形(註)		與上市上櫃公司誠信經營守則差異情形及原因
	是	否	
一、訂定誠信經營政策及方案			
(一) 公司是否制定經董事會通過之誠信經營政策，並於規章及對外文件中明示誠信經營之政策、作法，以及董事會與高階管理階層積極落實經營政策之承諾？	✓		(一)本公司已訂定「誠信經營作業程序及行為指南」，及於公司各項規章及對外文件中明示誠信經營之政策，董事會與管理階層承諾積極落實。
(二) 公司是否建立不誠信行為風險之評估機制，定期分析及評估營業範圍內具較高不誠信行為風險之營業活動，並據以訂定防範不誠信行為方案，且至少涵蓋「上市上櫃公司誠信經營守則」第七條第二項各款行為之防範措施？	✓		(二)依本公司「誠信經營作業程序及行為指南」訂定檢舉制度，違規懲戒與申訴管道，並與員工績效考核連結。
(三) 公司是否於防範不誠信行為方案內明定作業程序、行為指南、違規之懲戒及申訴制度，且落實執行，並定期檢討修正前揭方案？	✓		(三)已訂定「反貪腐管理辦法」及員工工作規則，並與供應商簽訂廉潔承諾書明確規範。
二、落實誠信經營			
(一) 公司是否評估往來對象之誠信紀錄，並於其與往來交易對象簽訂之契約中明訂誠信行為條款？	✓		(一)本公司評估往來交易對象，對客戶有信用調查、對供應商有評鑑並簽訂廉潔承諾書，以避免不誠信的商業活動。
(二) 公司是否設置隸屬董事會之推動企業誠信經營專責單位，並定期(至少一年一次)向董事會報告其誠信經營政策與防範不誠信行為方案及監督執行情形？	✓		(二)本公司設置人資單位為推動企業誠信經營專職單位，並至少一年一次向董事會報告。112年度誠信經營執行情形已於112年12月22日向董事會報告。
(三) 公司是否制定防止利益衝突政策、提供適當陳述管道，並落實執行？	✓		(三)本公司已訂定「誠信經營作業程序及行為指南」、「反貪腐管理辦法」及「董事會議事規範」： 1.「董事會議事規範」中訂定董事利益迴避制度，規範董事、經理人及員工應秉持高度自律，對董事會所列議案與自身或其代

評估項目	運作情形(註)		與上市上櫃公司誠信經營守則差異情形及原因
	是	否	
(四) 公司是否為落實誠信經營已建立有效的會計制度、內部控制制度，並由內部稽核單位依不誠信行為風險之評估結果，擬訂相關稽核計畫，並據以查核防範不誠信行為為方案之遵循情形，或委託會計師執行查核？	✓	<p>表之法人有利害關係，至有損及公司利益之虞時，得陳述意見及答詢，不得加入討論及表決，且討論及表決時應予迴避，並不得代理其他董事行使表決權。</p> <p>2. 經理人及員工對外商業活動、金錢往來、利益衝突迴避及秘密資料管理。</p> <p>3. 公司網站提供聯絡方式，內部設置檢舉信箱及提案改善制度，提供內外部建言管道。</p> <p>(四) 本公司已建有會計制度及內部控制制度，並落實執行，且由內部稽核人員定期查核制度遵循情形，並作成稽核報告提報董事會；另本公司為確保制度之設計及執行持續有效，每年進行檢視及修訂作業，以建立良好公司治理與風險管控機制，作為評估整體內部控制制度有效性及出具內部控制制度聲明書之依據。</p>	無重大差異。
(五) 公司是否定期舉辦誠信經營之內、外部之教育訓練？	✓	<p>(五) 本公司 112 年度落實誠信經營的情況如下：112/08/05、112/12/05 擴大早會宣導，合計共 939 人次參與。</p>	無重大差異。
三、公司檢舉制度之運作情形			
(一) 公司是否訂定具體檢舉及獎勵制度，並建立便利檢舉管道，及針對被檢舉對象指派適當之受理專責人員？	✓		無重大差異。
(二) 公司是否訂定受理檢舉事項之調查標準作業程序、調查完成後應採取之後續措施及相關保密機制？	✓		無重大差異。
(三) 公司是否採取保護檢舉人不因檢舉而遭受不當處置之措施？	✓		無重大差異。

評估項目	運作情形(註)			與上市上櫃公司誠信經營守則差異情形及原因
	是	否	摘要說明	
四、加強資訊揭露 公司是否於其網站及公開資訊觀測站，揭露其所訂誠信經營守則內容及推動成效？	✓		本公司已於公司網站及公開資訊觀測站揭露「誠信經營作業程序及行為指南」，日常經營以此規範作為圭臬並執行。	無重大差異。
五、公司如依據「上市上櫃公司誠信經營守則」訂有本身之誠信經營守則者，請敘明其運作與所定守則之差異情形：無重大差異。				
六、其他有助於瞭解公司誠信經營運作情形之重要資訊：(如公司檢討修正其訂定之誠信經營守則等情形)無。				

註：運作情形不論勾選「是」或「否」，均應於摘要說明欄位敘明。

(七)公司如有訂定公司治理守則及相關規章查詢方式：請參閱公開資訊觀測站 (<http://mops.twse.com.tw>) 或至本公司企業網站 (<https://www.fusheng-precision.com/>) 查詢。

(八)其他足以增進對公司治理運作情形之瞭解的重要資訊：無。

(九)內部控制制度執行狀況應揭露下列事項：

1.內部控制聲明書

復盛應用科技股份有限公司
內部控制制度聲明書

日期：113年3月12日

本公司民國 112 年度之內部控制制度，依據自行評估的結果，謹聲明如下：

- 一、本公司確知建立、實施和維護內部控制制度係本公司董事會及經理人之責任，本公司業已建立此一制度。其目的係在對營運之效果及效率(含獲利、績效及保障資產安全等)、報導具可靠性、及時性、透明性及符合相關規範暨相關法令規章之遵循等目標的達成，提供合理的確保。
- 二、內部控制制度有其先天限制，不論設計如何完善，有效之內部控制制度亦僅能對上述三項目標之達成提供合理的確保；而且，由於環境、情況之改變，內部控制制度之有效性可能隨之改變。惟本公司之內部控制制度設有自我監督之機制，缺失一經辨認，本公司即採取更正之行動。
- 三、本公司係依據「公開發行公司建立內部控制制度處理準則」(以下簡稱「處理準則」)規定之內部控制制度有效性之判斷項目，判斷內部控制制度之設計及執行是否有效。該「處理準則」所採用之內部控制制度判斷項目，係為依管理控制之過程，將內部控制制度劃分為五個組成要素：1.控制環境，2.風險評估，3.控制作業，4.資訊與溝通，及5.監督作業。每個組成要素又包括若干項目。前述項目請參見「處理準則」之規定。
- 四、本公司業已採用上述內部控制制度判斷項目，評估內部控制制度之設計及執行的有效性。
- 五、本公司基於前項評估結果，認為本公司於民國112年12月31日的內部控制制度(含對子公司之監督與管理)，包括瞭解營運之效果及效率目標達成之程度、報導係屬可靠、及時、透明及符合相關規範暨相關法令規章之遵循有關的內部控制制度等之設計及執行係屬有效，其能合理確保上述目標之達成。
- 六、本聲明書將成為本公司年報及公開說明書之主要內容，並對外公開。上述公開之內容如有虛偽、隱匿等不法情事，將涉及證券交易法第二十條、第三十二條、第一百七十一條及第一百七十四條等之法律責任。
- 七、本聲明書業經本公司民國 113 年 03 月 12 日董事會通過，出席董事 7 人中，無人持反對意見，均同意本聲明書之內容，併此聲明。

復盛應用科技股份有限公司



董事長：李亮箴



簽章

總經理：江慶生



簽章

2.委託會計師專案審查內部控制制度者，應揭露會計師審查報告：無。

(十)最近年度及截至年報刊印日止公司及其內部人員依法被處罰、公司對其內部人員違反內部控制制度規定之處罰、主要缺失與改善情形：無。

(十一) 最近年度及截至年報刊印日止，股東會及董事會之重要決議：

1.股東常會重要決議內容及執行情形

日期	執行情形
112.06.21	<p>報告事項</p> <ol style="list-style-type: none"> 111年度營業報告書。 111年度審計委員會查核報告書。 111年度員工及董事酬勞分配情形報告。 111年度背書保證執行情形報告。 111年度本公司董事酬金報告。 發行國內第一次無擔保轉換公司債發行情形報告。 獨立董事與內部稽核主管及會計師之溝通情形報告。 <p>承認事項</p> <ol style="list-style-type: none"> 承認111年度營業報告書及財務報表案。 執行情形：相關表冊已依公司法等相關法令規定向主管機關辦理備查及公告申報。 承認111年度盈餘分配案。 執行情形：112年7月29日為除息基準日，112年8月18日為現金股利發放日。(每股配發現金股利22元) <p>選舉事項</p> <p>全面改選董事案。 執行情形：已完成並於112年6月21日公告於公開資訊觀測站。</p> <p>其他事項</p> <p>解除新任董事及其代表人競業行為之限制案。 執行情形：已完成並於112年6月21日公告於公開資訊觀測站。</p>

2. 董事會重要決議事項

日期	重要決議
112.01.09	1、本公司『2022年經理人年終獎金』建議案。
112.03.24	<ol style="list-style-type: none"> 111年度員工及董事酬勞分配案。 111年度營業報告書及財務報表案。 111年度盈餘分配案。 本公司111年度「內部控制制度有效性考核」及「內部控制制度聲明書」案。 全面改選董事案。 提名董事暨獨立董事候選人案。 解除新選任董事及其代表人競業行為之限制案。 召開本公司112年股東常會相關事宜案。 訂定本公司國內第一次無擔保轉換公司債轉換普通股之發行新股基準日案。 擬授權子公司民盛應用企業股份有限公司(以下簡稱「民盛」)董事會通過與關係人民舜企業股份有限公司及民暘股份有限公司簽署不動產買賣合約。 提請通過Vision International Co., Ltd. 二廠機器設備支出。

日期	重要決議
	12、提請通過本公司向台新銀行等金融機構申請授信額度案。 13、提請通過本公司提供保證予World Gate Holdings Ltd.以協助其申請銀行融資額度案。 14、提請通過本公司提供保證予Extensor World Trading Limited以協助其申請銀行融資額度案。 15、提請通過本公司提供保證予 FS-Precision Tech Co.,LLC.以協助其申請銀行融資額度案。 16、提請通過本公司提供保證予嘉華盛科技股份有限公司以協助其申請銀行融資額度案。 17、提請出具支持函(Letter of Support)予 Vision International Co., Ltd.以協助其申請銀行融資額度案。
112.05.11	1、112年第一季合併財務報表案。 2、本公司董事及重要職員責任保險於112年7月4日到期，擬辦理續保事宜。 3、訂定本公司國內第一次無擔保轉換公司債轉換普通股之發行新股基準日案。
112.06.21	1、推選本公司第八屆董事長案。 2、委任本公司第四屆薪資報酬委員案。 3、委任本公司第三屆審計委員案。
112.08.07	1、112年第二季合併財務報表案。 2、訂定本公司國內第一次無擔保轉換公司債轉換普通股之發行新股基準日案。 3、擬出售鎳基超合金生產設備予子公司嘉華盛科技股份有限公司。 4、擬向科技部南部科學園區管理局申請撤銷租用高雄園區工業用地案。 5、稽核主管異動案。 6、提請通過本公司向中國信託銀行等金融機構申請授信額度案。 7、提請通過本公司提供保證予嘉華盛科技股份有限公司以協助其申請銀行融資額度案。 8、提請出具支持函(Letter of Support)予 Vision International Co., Ltd. 以協助其申請銀行融資額度案。
112.09.19	1、擬定本公司獨立董事兼薪資報酬委員會委員及審計委員會委員報酬案。 2、本公司經理人111年員工酬勞分配建議案。
112.11.09	1、112年第三季合併財務報表案。 2、提請通過本公司提供資金貸與予明發誠企業有限公司。 3、提請通過本公司資金貸與子公司Vision International Co., Ltd.。 4、本公司公司治理主管及代理發言人異動案。 5、提請通過本公司向澳盛銀行等金融機構申請授信額度案。 6、提請通過本公司提供保證予Extensor World Trading Limited以協助其申請銀行融資額度案。 7、提請通過本公司提供保證予World Gate Holdings Ltd.以協助其申請銀行融資額度案。 8、提請通過本公司提供保證予FS-Precision Tech Co.,LLC.以協助其申請銀行融資額度案。 9、提請通過本公司提供保證予嘉華盛科技股份有限公司以協助其申請銀行融資額度案。 10、提請出具支持函(Letter of Support)予 Vision International Co., Ltd.以協助其申請銀行融資額度案。

日期	重要決議
112.12.22	1、本公司113年度營運計畫暨財務預算案（含資本支出）。 2、本公司113年度稽核計畫案。 3、本公司資安主管新任異動案。 4、本公司財務報告簽證會計師之獨立性及適任性評估案。 5、擬委任本公司簽證會計師並決議其報酬。 6、擬授權子公司Vision International Co., Ltd. (以下簡稱「Vision」)董事會通過與關係人復盛(越南)工業有限公司簽署建廠協議案。 7、提請通過本公司向台新銀行申請授信額度案。 8、提請通過本公司提供保證予嘉華盛科技股份有限公司以協助其申請銀行融資額度案。 9、提請通過本公司提供保證予World Gate Holdings Ltd.以協助其申請銀行融資額度案。 10、提請出具支持函(Letter of Support)予民盛應用企業股份有限公司以協助其申請銀行授信額度案。
113.01.26	1、本公司『2023年經理人年終獎金』建議案。 2、稽核主管異動案。 3、擬解散清算 FS-Precision Tech. Co., LLC。 4、擬投資力野精密工業(深圳)有限公司及江蘇力野精工科技有限公司。
113.03.12	1、112年度員工及董事酬勞分配案。 2、112年度營業報告書及財務報表案。 3、112年度盈餘分配案。 4、本公司112年度「內部控制制度有效性考核」及「內部控制制度聲明書」案。 5、本公司持有子公司民盛應用企業股份有限公司之釋股規劃案。 6、修訂本公司「資金貸與他人作業程序」部分條文案。 7、召開本公司113年股東常會相關事宜案。 8、提請通過本公司向花旗銀行等金融機構申請授信額度案。 9、提請通過本公司提供保證予Extensor World Trading Limited以協助其申請銀行融資額度案。 10、提請通過本公司提供保證予 FS-Precision Tech Co.,LLC.以協助其申請銀行融資額度案。 11、提請出具支持函(Letter of Support)予 Vision International Co., Ltd.以協助其申請銀行融資額度案。
113.05.07	1、113年第一季合併財務報表案。 2、本公司董事及重要職員責任保險於113年7月4日到期，擬辦理續保事宜 3、訂定本公司國內第一次無擔保轉換公司債轉換普通股之發行新股基準日案。 4、提請通過本公司52.5% 持有之子公司中山市奧博精密科技有限公司（簡稱「中山奧博」）於重慶合川區設立光電公司案。

(十二)最近年度及截至年報刊印日止董事或監察人對董事會通過重要決議有不同意見且有紀錄或書面聲明者，其主要內容：無。

(十三) 最近年度及截至年報刊印日止，公司董事長、總經理、會計主管、財務主管、內部稽核主管、公司治理主管及研發主管等辭職解任情形之彙總：

113年5月23日

職稱	姓名	到任日期	解任日期	辭職或解任原因
內部稽核主管	陳淑真	101/05/02	112/08/07	退休
公司治理主管	陳品言	110/03/24	112/11/01	個人生涯規劃
內部稽核主管	曹晏誌	112/08/07	113/01/26	職務調整

註：所稱公司有關人士係指董事長、總經理、會計主管、財務主管、內部稽核主管、公司治理主管及研發主管等。

五、會計師公費資訊：

(一)簽證會計師公費資訊：

單位：新臺幣仟元

會計師事務所名稱	會計師姓名	會計師查核期間	審計公費	非審計公費	合計	備註
安永聯合會計師事務所	楊智惠	112.1.1~112.12.31	4,225	1,415	5,640	無
	張巧穎	112.1.1~112.12.31				

非審計公費服務內容：稅務簽證及ESG輔導及確信服務。

註：本年度本公司若有更換會計師或會計師事務所者，應請分別列示查核期間，及於備註欄說明更換原因，並依序揭露所支付之審計與非審計公費等資訊。非審計公費並應附註說明其服務內容。

(二)更換會計師事務所且更換年度所支付之審計公費較更換前一年度之審計公費減少者，應揭露審計公費減少金額及原因：無。

(三)審計公費較前一年度減少達百分之十以上者，應揭露審計公費減少金額、比例及原因：無。

(四)所稱審計公費係指公司給付簽證會計師有關財務報告查核、核閱、複核之公費。

六、更換會計師資訊：

(一)關於前任會計師：無。

(二)關於繼任會計師：無。

(三)前任會計師對本準則第 10 條第 6 款第 1 目及第 2 目之 3 事項之復函：無。

(四)會計師獨立性之評估：本公司依據相關法令規定，每年評估聘任會計師之獨立性及適任性。最新之獨立性及適任性評估已於 112 年 12 月 22 日經審計委員會及董事會通過。重要之評估程序，例如：取得會計師之「獨立聲明書」、簽證會計師連續簽證年數是否超過七年、評估會計師是否與本公司有重大利害關係、是否有共同投資或分享利益之關係...等。

七、公司之董事長、總經理、負責財務或會計事務之經理人，最近一年內曾任職於簽證會計師所屬事務所或其關係企業者，應揭露其姓名、職稱及任職於簽證會計師所屬事務所或其關係企業之期間：無。

八、最近年度及截至年報刊印日止，董事、監察人、經理人及持股比例超過百分之十股東股權移轉及股權質押變動情形

(一)董事、監察人、經理人及持股比例超過百分之十股東股權變動情形

單位：股

職稱(註 1)	姓名	112 年度		113 年截至 4 月 20 日止	
		持有股數 增(減)數	質押股數 增(減)數	持有股數 增(減)數	質押股數 增(減)數
董事長	李亮箴	0	0	0	0
董事兼總經理	江慶生	0	0	0	0
董事	聯盛投資股份有限公司	0	0	0	0
董事代表人兼執行副總	李汪明	0	0	0	0
董事	陳泰亨(解職日：1120621)	0	500,000	不適用	不適用
董事	頤達夥伴股份有限公司	0	0	0	0
董事代表人	鄭敦謙	0	0	0	0
副總經理	林啟明	0	0	0	0
副總經理	曾雅伶	0	0	0	0
資深協理	陳啟清	0	0	0	0
協理	傅季宏	0	0	0	0
協理	顏國賢	0	0	0	0
協理	秦福南	0	0	0	0
協理	簡振榮	0	0	0	0
協理	李柏宗	(1,000)	0	(1,000)	0
協理	尤文瑞	0	0	0	0
協理	廖彥嵐 (解職日：1121024、新任日：1130101)	0	0	0	0
協理	于志豪(解職日：1120812)	0	0	不適用	不適用
協理	蔡咸儀	0	0	0	0
獨立董事	劉維琪	0	0	0	0
獨立董事	高繼祖	0	0	0	0
獨立董事	陳志康	0	0	0	0
財務總監	許廷儀	0	0	0	0
會計主管/公司治理主管	陳佳境	0	0	0	0
公司治理主管	陳品言(解職日：1121101)	0	0	不適用	不適用

註 1：持有公司股份總額超過百分之十股東應註明為大股東，並分別列示。

註 2：股權移轉或股權質押之相對人為關係人者，尚應填列下表。

(二) 董事、監察人、經理人及持股比例超過百分之十股東股權移轉之相對人為關係人者：無此情形。

(三) 股權質押資訊之相對人為關係人之情形：無此情形。

九、持股比例占前十大之股東其相互間為關係人或為配偶、二親等以內之親屬關係之資訊：

113 年 4 月 20 日；單位：股；%

姓名(註 1)	本人持有股份		配偶、未成年子女持有股份		利用他人名義合計持有股份		前十大股東相互間具有關係人或為配偶、二親等以內之親屬關係者，其名稱或姓名及關係(註 3)		備註
	股數	持股比率	股數	持股比率	股數	持股比率	名稱(或姓名)	關係	
財團法人感恩社會福利基金會 代表人:李亮箴	9,000,000	6.72%	不適用	不適用	-	-	無	無	
	5,287,929	3.95%	-	-	-	-	李汪鎔 李長穎	兄弟	
Valiant APO Holdings III Ltd. 代表人:李亮箴	6,754,260	5.04%	不適用	不適用	-	-	無	無	
	5,287,929	3.95%	-	-	-	-	李汪鎔 李長穎	兄弟	
富邦人壽保險股份有限公司	6,540,000	4.88%	不適用	不適用	-	-	無	無	
李亮箴	5,287,929	3.95%	-	-	-	-	李汪鎔 李長穎	兄弟	
廖仁碩	4,437,820	3.31%	-	-	-	-	無	無	
李後泉	3,596,659	2.68%	244,494	0.18%	-	-	無	無	
聯盛投資股份有限公司	3,352,343	2.50%	不適用	不適用	-	-	無	無	
李汪鎔	3,157,546	2.36%	-	-	-	-	李亮箴 李長穎	兄弟	
勤益投資控股股份有限公司	3,000,000	2.24%	不適用	不適用	-	-	無	無	
李長穎	2,805,908	2.09%	-	-	-	-	李亮箴 李汪鎔	兄弟	

註 1：應將前十名股東全部列示，屬法人股東者應將法人股東名稱及代表人姓名分別列示。

註 2：持股比例之計算係指分別以自己名義、配偶、未成年子女或利用他人名義計算持股比率。

註 3：將前揭所列示之股東包括法人及自然人，應依發行人財務報告編製準則規定揭露彼此間之關係。

十、公司、公司之董事、監察人、經理人及公司直接或間接控制之事業對同一轉投資事業之持股數，並合併計算綜合持股比例：

112 年 12 月 31 日；單位：仟股；%

轉投資事業(註)	本公司投資		董事、監察人、經理人及直接或間接控制事業之投資		綜合投資	
	股數	持股比例	股數	持股比例	股數	持股比例
Sharphope Company Ltd.	50	100%	-	-	50	100%
Extensor World Trading Ltd. (Hong Kong)	10,000	100%	-	-	10,000	100%
Vision International Co.,Ltd	26,000	100%	-	-	26,000	100%
Gainsmart Group Ltd.	18,000	100%	-	-	18,000	100%
FS-North America, Inc.	10	100%	-	-	10	100%
FS-Precision Tech Co., LLC	-	100%	-	-	-	100%
World Gate Holdings Ltd.	93,000	100%	-	-	93,000	100%
中山廣盛運動器材有限公司	-	100%	-	-	-	100%
中山市隆興精工機械有限公司	-	100%	-	-	-	100%
中山鼎興真空科技有限公司	-	100%	-	-	-	100%
嘉華盛科技股份有限公司	13,600	69.74%	-	-	13,600	69.74%
中山市奧博精密科技有限公司	-	52.50%	-	-	-	52.50%
中山市奧博金屬表面處理有限公司	-	52.50%	-	-	-	52.50%
Aubo (Vient Nam) Precision Technology Company Limited	300	52.50%	-	-	300	52.50%
Aubo Precision (Hong Kong) CO., Limited	100	52.50%	-	-	100	52.50%
可思創品股份有限公司	100	100%	-	-	100	100%
民盛應用企業股份有限公司	24,429	81.96%	4,526	15.18%	28,955	97.14%
Mintech Enterprises Company Limited	20,000	100%	-	-	20,000	100%
Minone Enterprises Company Limited	1,500	100%	-	-	1,500	100%
Minson Enterprises (Thailand) Company Limited	12,000	100%	-	-	12,000	100%
Menxon Enterprises (Thailand) Company Limited	10,000	100%	-	-	10,000	100%

註：係公司採用權益法之投資。

肆、募資情形

一、資本及股份

(一)股本來源

1.股本形成經過：

單位：仟股；新台幣仟元

年月	發行價格	核定股本		實收股本		備註		
		股數	金額	股數	金額	股本來源	以現金以外之財產抵充股款者	其他
99.09	10	20	200	20	200	現金	無	註 1
99.11	28	218,430	2,184,300	218,430	2,184,300	分割	無	註 2
101.06	10	300,000	3,000,000	218,430	2,184,300	-	無	註 3
104.12	10	300,000	3,000,000	118,430	1,184,300	減資退還股款	無	註 4
107.12	10	300,000	3,000,000	131,030	1,310,300	現金	無	註 5
112.04	10	300,000	3,000,000	131,061	1,310,614	可轉債轉換	無	註 6
112.06	10	300,000	3,000,000	132,573	1,325,726	可轉債轉換	無	註 7
112.09	10	300,000	3,000,000	132,574	1,325,735	可轉債轉換	無	註 8

註 1：府產業商字第 09987699510 號

註 2：經濟部 99 年 11 月 22 日經授商字第 09901260880 號核准在案

註 3：經濟部 101 年 6 月 8 日經授商字第 10101105070 號核准在案

註 4：經濟部 105 年 2 月 5 日經授商字第 10501010630 號核准在案

註 5：經濟部 108 年 1 月 7 日經授商字第 10701163550 號核准在案

註 6：經濟部 112 年 4 月 28 日經授商字第 11230061190 號核准在案

註 7：經濟部 112 年 6 月 6 日經授商字第 11230093940 號核准在案

註 8：經濟部 112 年 9 月 4 日經授商字第 11230167120 號核准在案

2. 股份種類：

113年4月20日；單位：股

股份種類	核定股本			備註
	流通在外股份	未發行股份	合計	
普通股	133,957,574	166,042,426	300,000,000	本公司股票屬上市股票

3. 總括申報制度相關資訊：無

(二)股東結構

113 年 4 月 20 日；單位：人；股

股東結構 數量	政府 機構	金融 機構	其他 法人	個人	外國機構 及外人	合計
人 數	5	49	84	4,057	213	4,408
持 有 股 數	1,343,500	21,346,400	24,841,485	50,368,258	36,057,931	133,957,574
持 股 比 例	1.00%	15.94%	18.54%	37.60%	26.92%	100.00%

註：第一上市（櫃）公司及興櫃公司應揭露其陸資持股比例；陸資係指大陸地區人民來臺投資許可辦法第 3 條所規定之大陸地區人民、法人、團體、其他機構或其於第三地區投資之公司；本公司無陸資持股。

(三)股權分散情形

1.普通股股份股權分散情形

113 年 4 月 20 日；單位：人；股

持 股 分 級	股 東 人 數	持 有 股 數	持 股 比 例
1 至 999	1,860	244,986	0.18%
1,000 至 5,000	1,972	3,520,210	2.63%
5,001 至 10,000	201	1,579,389	1.18%
10,001 至 15,000	69	892,009	0.67%
15,001 至 20,000	42	763,592	0.57%
20,001 至 30,000	50	1,309,612	0.98%
30,001 至 40,000	25	913,177	0.68%
40,001 至 50,000	14	636,096	0.47%
50,001 至 100,000	52	3,814,900	2.85%
100,001 至 200,000	27	3,907,625	2.92%
200,001 至 400,000	25	7,117,645	5.31%
400,001 至 600,000	18	8,757,769	6.54%
600,001 至 800,000	9	6,295,087	4.70%
800,001 至 1,000,000	9	7,816,679	5.84%
1,000,001 以上	35	86,388,798	64.49%
合 計	4,408	133,957,574	100.00%

註：係普通股，本公司並未發行特別股。

(四)主要股東名單

1.股權比率達 5% 及佔前十名之股東名稱、持股數額及比例

113 年 4 月 20 日；單位：股

股 份 主要股東名稱	持 有 股 數	持 股 比 例
財團法人感恩社會福利基金會	9,000,000	6.72%
Valiant APO Holdings III Ltd.	6,754,260	5.04%
富邦人壽保險股份有限公司	6,540,000	4.88%
李亮箴	5,287,929	3.95%
廖仁碩	4,437,820	3.31%
李後泉	3,596,659	2.68%
聯盛投資股份有限公司	3,352,343	2.50%
李汪鏞	3,157,546	2.36%
勤益投資控股股份有限公司	3,000,000	2.24%
李長穎	2,805,908	2.09%

(五)最近二年度每股市價、淨值、盈餘及股利資料

單位：新台幣元；仟股；%

項目 \ 年度		111 年度 (112 年分配)	112 年度 (113 年分配)	113 年截至 3 月 31 日止
每股市價 (註 1)	最 高	227.00	254.50	237.50
	最 低	176.50	190.50	208.00
	平 均	199.59	213.40	223.10
每股淨值	分 配 前	88.10	84.10	92.57
	分 配 後	65.84	71.58(註 6)	不適用
每股盈餘	加權平均股數	131,032	132,243	132,689
	每股盈餘(註 2)	36.64	18.18	7.01
每股股利	現 金 股 利	22	12.50(註 6)	不適用
	無償配股	盈餘配股	0	不適用
		資本公積配股	0	不適用
	累積未付股利	0	0	不適用
投資報酬分 析	本益比(註 3)	5.45	11.74	不適用
	本利比(註 4)	9.07	17.07(註 6)	不適用
	現金股利殖利率(註 5)	11.02%	5.86%(註 6)	不適用

資料來源：係經會計師查核簽證或核閱之合併財務報告。

註 1：資料來源為臺灣證交所網站。

註 2：每股盈餘為普通股基本每股盈餘。

註 3：本益比=當年度每股平均收盤價 / 每股盈餘。

註 4：本利比=當年度每股平均收盤價 / 每股現金股利。

註 5：現金股利殖利率=每股現金股利 / 當年度每股平均收盤價。

註 6：係依據董事會決議之情形填列。

(六)公司股利政策及執行情形

1.股利政策：

依照本公司章程規定，本公司年度如有獲利，應提撥不低於 2% 為員工酬勞，由董事會決議以股票或現金分派發放，其發放對象包含符合一定條件之從屬公司員工；本公司得以上開獲利數額，由董事會決議提撥不高於 0.5% 為董事酬勞。員工酬勞及董事酬勞之分派應由董事會以董事三分之二以上之出席及出席董事過半數同意之決議行之，並報告股東會。但公司尚有累積虧損時，應預先保留彌補數額，再依前項比例提撥員工酬勞及董監酬勞。

本公司年度決算如有盈餘，應先提繳稅款，彌補已往虧損，次提百分之十為法定盈餘公積，但法定盈餘公積已達本公司實收資本額時，得不再提列；其餘於必要時得經股東會決議或依法令規定，提撥或迴轉特別盈餘公積，如尚有盈餘，併同以前年度累積未分配盈餘，由董事會擬具分派股東股利之議案，提請股東會決議分配之。

本公司盈餘之分派，需視公司所處環境及成長階段，兼顧股東利益、平衡股利及公司長期財務規劃等，由董事會依據經營結果及資本規劃情形，擬訂盈餘分派方式及金額，以分派現金股利為原則，提報股東會決議，惟採現金股利方式分派之數額，不得低於當年度擬分派之股東股利總數額的百分之十。

2.本年度擬議股利分派之情形：

本公司 112 年度盈餘分配案，業經 113 年 3 月 12 日董事會決議分配如下：

盈餘分配表
中華民國一一二年度

單位：新台幣元

項目	金額
期初未分配盈餘	\$3,371,927,249
加(減)：其他綜合損益 (確定福利計劃之精算損益: 一一二年度)	(17,789,450)
一一二年度稅後淨利	2,404,299,947
小計	5,758,437,746
提列項目：	
提列法定盈餘公積(10%)	(238,651,050)
迴轉(提列)特別盈餘公積	(160,538,779)
本年度可分配盈餘小計	5,359,247,917
分配項目	
股東紅利－現金股利(12.5 元/股)	(1,659,703,138)
期末未分配盈餘	<u>\$3,699,544,779</u>

(七) 本次股東會擬議之無償配股對公司營業績效及每股盈餘之影響：不適用。

(八) 員工酬勞及董事、監察人酬勞

1.公司章程所載員工、董事及監察人酬勞之成數或範圍：

請詳上述(六)之說明。

2.本期估列員工、董事及監察人酬勞金額之估列基礎、以股票分派之員工酬勞之股數計算基礎及實際分派金額若與估列數有差異時之會計處理：

(1)本期估列員工、董事及監察人酬勞金額之估列基礎：

係以當年度扣除分派員工及董監酬勞前之稅前利益分別以不低於 2%估列員工酬勞及不高於 0.5%估列董監酬勞。

(2)以股票分派員工酬勞之股數計算基礎：

112 年度並無以股票分派員工酬勞，不適用。

(3)實際分派金額與估列數有差異時之會計處理：

依會計估計變動處理，列為董事會決議年度之損益。

3.董事會通過分派酬勞情形：

(1)以現金或股票分派之員工酬勞及董事、監察人酬勞金額。若與認列費用年度估列金額有差異，應揭露差異數、原因及處理情形：

董事會通過配發 112 年度員工酬勞新台幣 60,000 仟元及董事酬勞新台幣 1,650 仟元，均以現金方式發放。本公司員工酬勞及董事酬勞金額與認列費用年度金額並無差異。

(2)以股票分派之員工酬勞金額佔本期稅後純益及員工酬勞總額合計數之比例：不適用。

4.前一年度員工、董事及監察人酬勞之實際分派情形、其與認列員工、董事酬勞有差異者並應敘明差異數、原因及處理情形：

本公司 112 年 6 月 21 日股東常會報告配發 111 年度員工酬勞及董監酬勞分別為 114,669 仟元及 1,800 仟元，與 111 年度財報認列並無差異。

(九) 公司買回本公司股份情形：無。

二、公司債辦理情形：

(一) 公司債發行情形

公 司 債 種 類	國內第一次無擔保轉換公司債			
發行（辦理）日期	111 年 4 月 11 日			
面 額	每張面額為新台幣壹拾萬元整			
發行及交易地點(註 1)	不適用			
發 行 價 格	112.01			
總 額	發行總面額為新台幣壹拾伍億元整			
利 率	票面利率 0%			
期 限	3 年期 到期日：114 年 4 月 11 日			
保 證 機 構	無			
受 託 人	台北富邦商業銀行股份有限公司			
承 銷 機 構	富邦綜合證券股份有限公司			
簽 證 律 師	翰辰法律事務所 邱雅文律師			
簽 證 會 計 師	安永聯合會計師事務所 林素雯、涂嘉玲會計師			
償 還 方 法	1.期限：三年 2.償還方法：除本轉換公司債之持有人(以下簡稱「債權人」)依本辦法第十條轉換為本公司普通股，或本公司依本辦法第十八條提前收回者及由證券商營業處所買回註銷者外，本公司到期日後十個營業日內按債券面額以現金一次償還，前述日期如遇台北市證券集中交易市場停止營業之日，將順延至次一營業日。			
未 償 還 本 金	本公司首次發行公司債並無未償餘額			
贖回或提前清償之條款	請參考國內第一次無擔保轉換公司債發行及轉換辦法			
限 制 條 款(註 2)	無			
信用評等機構名稱、評等日期、公司債評等結果	無			
附 其 他 權 利	截至年報刊印日止已轉換(交換或認股)普通股、海外存託憑證或其他有價證券之金額	已轉換金額 (千元)	轉換價及每股 發行價格(每股)	轉換普通股
		304,392	197.2	1,543,568
		246,491	178.1	1,384,006
	發行及轉換(交換或認股)辦法	請參考國內第一次無擔保轉換公司債發行及轉換辦法		
發行及轉換、交換或認股辦法、發行條件對股權可能稀釋情形及對現有股東權益影響		本次發行轉換公司債總面額為新台幣壹拾伍億元整，因本公司債發行期間為 3 年，債權人請求轉換時點不一，將延遲每股盈餘之結果，不至對現有股東權益造重大影響。		
交換標的委託保管機構名稱		不適用		

註 1：屬海外公司債者填列。

註 2：如限制發放現金股利、對外投資或要求維持一定資產比例等。

(二)轉換公司債資料

公司債種類		國內第一次無擔保轉換公司債		
項	年 度	111 年	112 年	113 年度截至 4 月 20 日
	目			
轉債 換市 公價 司	最 高	117.00	127.00	140.50
	最 低	103.20	108.00	119.00
	平 均	112.14	117.84	128.84
轉換價格		新臺幣 197.2 元	1-6 月：新臺幣 197.2 元 7-12 月：新臺幣 178.1 元	新臺幣 178.1 元
發行（辦理）日期及 發行時轉換價格		111 年 4 月 11 日/新臺幣 210 元		
履行轉換義務方式		發行新股		

三、特別股辦理情形：無。

四、海外存託憑證辦理情形：無。

五、員工認股權憑證及發行情形：無。

六、限制員工權利新股辦理情形：無。

七、併購或受讓他公司股份發行新股辦理情形：無。

八、資金運用計畫執行情形：

本公司國內第一次無擔保轉換公司債已於 111 年全數募集完成，實際募集資金總額為 1,680,102 仟元，本計畫所需資金總額 1,680,102 仟元係用於償還銀行借款及充實營運資金，並於 111 年第一季依原定計畫全數執行完畢。

伍、營運概況

一、業務內容：

(一)業務範圍

1.主要業務內容：

本公司主要從事高爾夫球具之代工製造業務，並開始跨入航太、車用及精密五金零配件之生產與銷售。

2.營業比重

單位：新台幣仟元；%

主要產品	年度	111 年度		112 年度	
		金額	%	金額	%
高爾夫球桿頭		27,595,556	81.85	18,898,026	77.51
冰上曲棍球鞋、越野摩托車車靴等運動用品		3,310,089	9.82	2,311,031	9.48
其 他		2,810,663	8.33	3,172,313	13.01
合 計		33,716,308	100.00	24,381,370	100.00

3.公司目前之產品及服務項目：

本公司主要產品如下：

(1)高爾夫球具產品

本公司主要從事代工製造服務，主要產品為高爾夫球桿頭、碳纖球桿、組立球具，並透過併購投資，進入球桿頭零配件領域，以作生產上之垂直整合。

(2)航太零配件

憑藉堅實之精密鑄造技術，本公司近年開始進入航太鑄件相關產業，除了在台灣新設與在美國持續投入航太生產設備，並陸續取得AS9100、NADCAP相關認證外，並透過併購方式以擴大航太事業版圖。

4.計劃新開發之新產品發展趨勢：

(1)新材質開發方面：

持續開發應用於高爾夫球桿頭之新型材料，包括高強度不鏽鋼、鈦合金及其他高比重、輕量化金屬及高分子材料。除了延續以往材質所具備之低成本、高強度的特性外，更以低環境污染及可回收性作為目標。

(2)創新結構設計方面：

A.鈦合金球桿頭減重及薄型化製程開發

B.金屬配重結構鑄包與鍛包、高分子配重結構射包之設計與技術開發

C.低CT、高COR之結構設計與產品開發

D.可依不同重心需求來調整配重塊位置

E.高爾夫球桿頭異種材質直接鑄造成型

(二)產業概況

1.產業之現況與發展

(1)高爾夫球具產品

高爾夫運動起源於歐洲，盛行於美、日，距今已有幾百年歷史，是一成熟且穩定成長之產業。

台灣高爾夫球具製造產業在全球供應鏈中扮演著舉足輕重的角色，全世界有八成以上的高爾夫球具是由台灣企業生產製造，主要生產基地位於台灣、中國大陸及越南，均以 OEM/ODM 承接知名大廠代工訂單為主。由於美、日為高爾夫球具主要消費國，因此國際主要知名品牌多為美、日廠商，其中美國包括 Callaway、Cobra (PUMA)、Cleveland、Ping、Taylor Made、Titleist、Touredge、Wilson 等，日本則包括 Bridgestone、Daiwa、Dunlop、Honma、Kasco、Maruman、Mizuno、PRGR、Tsuruya、Yamaha、YRC..等，幾乎主導全球高爾夫品牌市場。

高爾夫球具中以附加價值最高之球桿頭製造技術最為複雜，其前製程屬「技術密集」，需精密鑄、鍛造能力；後製程屬「勞力密集」，需由訓練有素之熟練工人作業。且高爾夫球桿頭不論在材質、結構、樣式之設計開發上都必須受到高爾夫球具規則的限制，充滿各種設計及技術的挑戰，但就台灣製造業者而言，因已累積數十年之生產管理經驗，且已擁有豐富之熟練人力、高層次的製造技術及優良成熟之開發設計能力，且現今高爾夫球具無論是材質應用、外觀造型、製程設計等均日益複雜，因此在生產製造過程中需有相當完整之供應體系配合，也需與品牌大廠密切溝通與合作，此均為外部加入者之進入障礙。

高爾夫球具產業上、中、下游之關聯性：

上游產業	鋼鐵冶煉業、金屬製造業、碳纖維製造業(包含各材料之供應商)
中游產業	高爾夫球桿頭、球桿、球具製造業，如：復盛應用、明安、大田、鉅明、寶豐、順龍、遠藤..等
下游產業	高爾夫球具品牌，如：Bridgestone、Callaway、Cleveland、Cobra(PUMA)、Dunlop、Honma、Mizuno、Ping、PRGR、TaylorMade、Titleist、Wilson、Yamaha、YRC...等

近年來新興市場如中國及東南亞，經濟不斷成長，健康休閒活動益受重視，高爾夫運動更是最佳選擇之一，加上有更多之青少年、女性及多元族群投入高爾夫行列，使得本項運動有日益增加的趨勢。

綜上所述，高爾夫市場雖已成熟，惟仍呈緩慢成長趨勢，且因台灣高爾夫球具代工廠商掌握良好客戶關係、成熟生產製造系統、強大研發製程能力及規模經濟..等關鍵成功因素，產業地位無可取代。

(2)複合材料產品(COMPOSITE)

A.配合高爾夫球桿頭輕量化、高強度、可調重心的設計趨勢，碳纖蓋片之需求日愈增加。

B.棒壘球球棒亦朝輕量化，高強度之設計方向，碳纖複合球棒，甚至是全碳纖球棒的需求亦逐步增加。

C.曲棍球棒、滑雪杖等冬季運動設備之主要材料，亦以碳纖材料為主。

D.航太零配件除了傳統之鑄鍛造、加工成型金屬外，近來碳纖材料也逐漸佔有一席之地。

E.電動車、高級跑車之輕量化，碳纖材料也扮演重要角色。

2.產品之各種發展趨勢與競爭情形

高爾夫球桿頭大致可分為三大類：木桿、鐵桿及推桿。

(1)木桿

開球木桿(Driver)需能打得遠、直、準，且為擴大擊球範圍，設計上以大型化、輕量化為主。目前因鈦合金有高強度、高剛性及低比重特性，應用上可讓 CT 值高、體積與甜蜜區較大、聲音佳、打感好，也可增加球速並保持方向之穩定性，故市場上 Driver 以鈦合金材質為主流，而球道木桿(Fairway)，一般多以不銹鋼材質居多。

就發展方向而言，複合材質與金屬之異材結合因具創新性，可創造配重最佳效果。現今 Drive 的設計已更多元，「可調配重」、「可調桿」、「可調角度」、「溝線結構」、「空氣力學」..等推陳出新，也愈來愈強調「美學創意」、「外觀色彩」、「用色大膽活潑」、「立體感塗裝」..等，為的就是吸引更多消費者眼光，希望藉此刺激消費者買桿、換桿意願。

(2)鐵桿

鐵頭需打直、打準，材質以不銹鋼為主，功能設計也趨向擴大甜蜜區發展，新材質、新結構、複合材料及具吸振效果的產品開發為其重要發展方向。

(3)推桿

推桿使用在果嶺上擊球入洞時，故需打穩、打準，且要能控制球的方向與距離；在外觀上仍無一標準，在設計時著重造型美，在功能上強調重心設計，打擊時不致旋轉；在製造上以精密鑄造為主，部分使用CNC直接加工，以維持設計重心之位置及保持球頭之均勻性；在材料上，不銹鋼仍為主流。

台灣之高爾夫球具產業歷經數十年發展，已成為全球生產製造中心，並成為主要品牌之OEM及ODM代工夥伴。本公司同業為大田、明安及鉅明；本公司因產品開發時程短、交期穩定，能迅速提供服務以滿足客戶需求，且具複合材質生產能力，因此能保持競爭優勢，各項營運指標優於同業，目前為全球最大之高爾夫球具代工廠商。

(三)技術及研發概況

1.最近年度及截至年報刊印日止投入之研發費用

單位：新台幣仟元

	112年度	113年度截至3月31日
合併研發費用	715,170	176,684

2. 最近年度及截至年報刊印日止開發成功之技術或產品

年度	研發成果(量產時間、相關技術介紹)	
	研發成果	相關技術介紹
112	高強度鈦合金鑄造材 HST-160C	繼140Ksi高強度鑄造鈦合金客戶採用後，又推出更高強度鈦合金鑄造材160Ksi，強度提升14%
	高強度不銹鋼合金註造材 HSC-230	推出更高強度235Ksi 鋼類鑄造材，用於球道木桿與鐵桿球具
	製程自動化設備與工序	鑄造前製程自動組樹，碳纖產品銑削、機械手沾漿浮(淋)砂、碳纖維Mid-sole CFRTP自動化生產
	量測自動化設備與工序	框形輪廓量測設備、鑄造/鍛造模具快速掃描量測設備
	鍛造技術提升	鍛造鈦合金精密薄件技術應用於錶殼、鍛造微型紋路Micro-Pattern
	3D 列印技術導入	繼FDM列印技術導入後，持續精進3D列印速度與品質，導入光固化LCD技術
	超高耐磨墨綠/深藍色 PVD	新穎外觀技術，提高耐磨次數
113	高強度高溫熱塑性碳纖維成型技術	客戶採用量產，高強度高溫熱塑性碳纖維為高爾夫球頭頂蓋。
	奈米添加於熱入碳纖維樹脂	導入奈米添加劑於熱固性碳纖維，提高強度10%。
	高強度鈦合金鑄造材 HST-160C	客戶採用量產，更高強度鈦合金鑄造材。屬於高強度鈦合金鑄造材第三代產品。
	高強度鈦合金板材 HST-220	客戶採用量產，為目前為止機械性質最高鈦合金板材。可減薄材質厚度，擊出距離更遠。
	低反應面層材料	客戶採用量產，減少鑄造氧化層，達到免酸洗。
	製程自動化設備與工序	持續推進自動化製程，持續開發自動噴漿、自動上膠複合、鍛造自動上下料、殼模自動鎖掛、自動匹配點焊。
	量測自動化設備與工序	持續推進量測自動化製程，如3D數位掃描量測、
	新管柄塊拆結構開發	客戶採用量產，輕量化易操作，或客戶採用。
	金屬 3D 列印技術導入	客戶採用樣品開發→到量產，零設變紀錄。
	雷射深雕與鍛造細紋路	客戶導入量產這二項技術於外觀

(四)長、短期業務發展計畫

1.短期計畫

(1)行銷策略

- A.強化 CNC、CAD、CAM 能力，縮短模具開發時間。
- B.研發 e 化，強化技術，並加強人員的訓練，培養與客戶協同設計開發的能力，以提昇與客戶合作層次。
- C.開發新材料與新製程，以符合市場潮流。

(2)生產策略

- A.進行製程改善，降低不良率及回修率。
- B.改善生產佈線，加快生產流動速度，縮短交貨時間。
- C.運用精實生產制度，提高產出效率。
- D.強化 ERP 系統，即時掌握生產真實狀況。
- E.改善生產環境並符合環保需求，藉以保障員工安全。

(3)銷售策略

- A.持續與客戶維持良好關係，使訂單來源更趨穩定。
- B.產品多樣化以滿足需求，提供客戶整體服務。
- C.提高附加價值產品比重。

(4)人力發展

- A.加強在職訓練，提昇員工能力，持續且固定安排同仁參與精進各製程能力的訓練課程。
- B.多能工學習成長。
- C.定期評核績效，即時檢討及提出改善對策。

2.長期計畫

(1)研發策略

- A.積極研發可應用於現有產品之替代金屬材料，以滿足客戶多樣化的需求。
- B.開發新材質以提昇公司產品之附加價值與應用範圍。
- C.開發複合性與多功能性球頭，形成市場區隔，提高公司產品之競爭力。
- D.擴大自動化生產設備的投入，並與資訊科技結合，以提高生產效率。

(2)生產策略

- A.結合上、中、下游廠商，建立衛星工廠之合作模式，以降低原料庫存，加快生產速度。
- B.運用分工合作方式，視需求佈局生產基地。

(3)銷售策略

- A.與客戶形成供應鏈系統，互相依賴，擴大市場佔有率。
- B.產品線多元化，以提升一次購足(one stop shopping)的能力。

(4)人力發展

- A.配合長期發展策略，佈局人力需求。
- B.職位輪調及跨廠區派駐，以培植未來管理及專業人員之能力。
- C.與各大學知名系所合作，吸收及招聘優秀具潛質人員加入公司團隊。

二、市場及產銷概況：

(一)市場分析

1.主要商品(服務)之銷售(提供)地區

單位：新台幣仟元

地區	111 年度		112 年度	
	銷售金額	營業比重	銷售金額	營業比重
美國	22,453,857	67%	15,396,947	63%
日本	5,004,834	15%	4,650,399	19%
其他地區	6,257,617	18%	4,334,024	18%
合計	33,716,308	100%	24,381,370	100%

註：收入以客戶所在國家為基礎歸類。

本公司係以高爾夫球桿頭為其主要產品，並以OEM、ODM方式服務世界知名之高爾夫球具品牌公司。由於美、日兩國為高爾夫球具之主要消費國，世界知名高爾夫球具品牌亦多為美、日兩國廠商，故本公司最近二年度之銷售主要以外銷為主，約佔各年度銷貨淨額95%以上。由於美、日、歐等地市場趨於成熟，未來主要成長動能將來自中國大陸、東南亞等新興國家對高爾夫運動之市場需求

2.市場占有率

本公司從事高爾夫球桿頭代工服務已超過四十年，由於品質交期穩定，布局完整，出貨量、銷售金額及市場佔有率皆處於領先地位，為全球第一大高爾夫球具代工廠商。本公司對未來業務成長深具信心，主要競爭利基來自於：

(1)專業而穩定的經營團隊

本公司之經營管理階層多屬產業之資深從業人員，不但具豐富之生產管理經驗與強大執行能力，且熟悉產品過去、現在與未來之發展，並對市場需求具有高度之敏感性，故能充分掌握整體市場之變化，彈性靈活運用策略，搭配外部招募之多元人才，使本公司位居領導地位

(2)堅實且優異之研發產製能力

本公司研發部門人數與能量為同業之最，並致力於新式樣、新材質之開發設計，以追求產品創新與多樣化，來提高產品之技術層次與附加價值。本公司也與十多家世界知名之高爾夫品牌之研發團隊互動交流並累積數十年之經驗，研發實力有目共睹。

本公司長年推行豐田式生產系統(Toyota Production System)，有效提高生產效率及減少生產製程浪費，並以品質、交期、服務、成本為核心，提供超乎客戶期望的產品與服務。

(3)良好的管理制度與和諧之勞資關係

本公司深知欲在日趨競爭且多變的環境中保持領導地位、並追求永續經營與發展，則公司管理制度之強化與人力資源之培訓就至為關鍵，而和諧之勞資關係也扮演著重要角色。有鑑於此，本公司除藉由書面化、標準化制度建立合理且健全之管理制度外，也相當重視員工福利與團隊士氣之激勵，以期提升經營績效，共創公司最大之利潤。

3.發展遠景之有利、不利因素與因應對策

(1)有利因素

- A.台灣高爾夫代工產業歷經數十年之發展，已建立完整之製造與供應鏈體系，產品品質優良，並具低成本之優勢條件，已是高爾夫球具主要生產基地，供應全球8成以上之市場需求。
- B.隨著全球經濟穩定成長，運動、休閒與健康意識被日益重視，高爾夫已成為最佳選項之一；加上中國大陸、東南亞等新興國家市場需求逐年攀升，青少年、女性、多元族群參與率亦逐步走高，相信高爾夫運動用品市場仍有廣大的發展空間。
- C.開球木桿(Driver)以鈦合金為主要之製造材質，本公司在鈦合金球桿頭之模具開發能力與精密鑄造技術均領先同業，更增加本公司之產品競爭優勢。
- D.本公司為全球最大之高爾夫球具代工廠，多年來營收與獲利穩定，財務結構健全，現金產生能力良好，各項表現均優於同業，可投入高爾夫本業或非高爾夫業務發展之資源相對豐富。

(2)不利因素及因應對策

- A.高爾夫球桿頭製程繁瑣，不易進行自動化生產，故為一勞力密集產業。由於勞工成本逐年上升，加上人力募集難度增加，致生產成本不易降低。本公司藉由增加員工技能，採取多能工之教育訓練，以提高人力資源之運用效率，同時全力發展智働化製程，以尋求最佳競爭利基。
- B.由於本公司以承接國際品牌公司之 OEM 訂單為主，部分零配件供應廠商係由客戶直接指定，不易建立安全庫存量，在交期要求愈來愈短的時代，對生產進度及成本控制愈趨困難。本公司充分掌握市場變化，隨時與客戶保持密切接觸及了解訂單狀況，並加強產銷協調，適時調整庫存，並與原料供應商維持良好互動關係，以確保供料不虞短缺。
- C.本公司之銷售絕大多數以美元計價，故一定會有匯率風險。本公司參酌往來銀行提供之匯率變動資訊，於業務單位報價時，加入匯率機制來調整售價，以作適當避險。
- D.因環保因素或供需失衡，有時會造成大宗原物料價格波動，造成成本上漲，影響公司獲利。本公司致力於提高製程良率以減少材料使用量，並適時與客戶反應調整售價。

(二)主要產品之重要用途及產製過程

1.高爾夫球桿頭之重要用途：

球桿頭為高爾夫球具之主要零配件之一，不同設計為影響打擊者成績表現之重要因素。

2.產製過程

(1)高爾夫球桿頭製程：

A.鑄造製程：

模具製作→射蠟→掛鈎→浸漿→脫蠟→澆鑄→切斷→熱處理→加工→磨光→塗裝→成品

B.鍛造製程：

模具製作→粗、中、細鍛打→噴砂→精鍛打→表面處理→加工→磨光→塗裝→成品

(2)碳纖維球桿製程：

碳纖維預浸布→裁剪→疊層→捲布→捲OPP帶→硬化→研磨→塗裝→成品

(三)主要原料供應狀況

目前本公司原料供應相當穩定，品質亦良好，供應狀況為：

- 1.不銹鋼鋼錠：主要來源係國內供應商，部分採購自國外廠商。
- 2.鈦料：主要來源係國外廠商，部分採購自國內供應商。
- 3.氧化鋁砂、粉：主要來源係國外廠商。

(四)主要進、銷貨客戶名單：

- 1.最近二年度任一年度中曾占銷貨總額10%以上之客戶名稱及其銷貨金額與比例：

單位：新台幣仟元

項目	111 年度				112 年度				113 年度截至第一季止			
	名稱	金額	占全年銷貨淨額比率	與發行人之關係	名稱	金額	占全年銷貨淨額比率	與發行人之關係	名稱	金額	占當年度截至第一季止銷貨淨額比率	與發行人之關係
1	A 公司	9,744,699	28.9%	無	A 公司	5,881,877	24.1%	無	A 公司	2,094,113	32.9%	無
2	B 公司	5,546,335	16.5%	無	B 公司	3,951,928	16.2%	無	B 公司	848,354	13.3%	無
3	C 公司	2,950,034	8.7%	無	C 公司	2,883,393	11.8%	無	C 公司	515,427	8.1%	無
	其他	15,475,240	45.9%		其他	11,664,172	47.9%		其他	2,911,739	45.7%	
	銷貨淨額	33,716,308	100.0%		銷貨淨額	24,381,370	100.0%		銷貨淨額	6,369,633	100.0%	

本公司為從事高爾夫球桿頭等各項金屬製品之製造加工裝配買賣業務，銷貨客戶尚屬穩定。

- 2.最近二年度任一年度中曾占進貨總額10%以上之供應商名稱及其進貨金額與比例：

本公司為從事高爾夫球桿頭等各項金屬製品之製造加工裝配買賣業務，因進貨對象相當分散，最近二年度並未有佔進貨淨額 10%以上之供應商。

(五)最近二年度生產量值表

單位：萬支；新台幣仟元

年度 主要產品	111 年度			112 年度		
	產能	產量	產值	產能	產量	產值
高爾夫球桿頭	4,020	2,848	20,488,832	3,558	1,798	14,373,006

註：不含其他產能，單位不同無法加總計算。

(六)最近二年度銷售量值表

單位：萬支；新台幣仟元

年度 主要商品	111 年度				112 年度			
	內銷		外銷		內銷		外銷	
	量	值	量	值	量	值	量	值
高爾夫球桿頭	0.00	104	2,635	27,595,452	0.02	5,497	1,612	18,892,529

註：不含其他銷售量值，單位不同無法加總計算。

三、最近二年度及截至年報刊印日止從業員工資料

單位：人

年度		111 年度	112 年度	當年度 截至 113 年 3 月 31 日
員 工 人 數	主管級人員(註)	44	46	47
	一般職員	19,053	14,217	13,365
	研發人員	431	541	509
	合 計	19,528	14,804	13,921
平均年歲		34.0	35.0	34.9
平均服務年資(年)		4.6	5.5	5.7
(%) 學 歷 分 布 比 率	博 士	0%	0%	0%
	碩 士	1%	1%	1%
	大 專	10%	12%	12%
	大專以下	89%	87%	87%
	合 計	100%	100%	100%

註：主管級人員係為協理級以上主管。

四、環保支出資訊

最近年度及截至年報刊印日止，因污染環境所遭受之損失(包括賠償及環境保護稽查結果違反環保法規事項，應列明處分日期、處分字號、違反法規條文、違反法規內容、處分內容)，並揭露目前及未來可能發生之估計金額與因應措施，如無法合理估計者，應說明其無法合理估計之事實：

1. 112/3/15 府環稽字第 1120064434 號函，違反空氣污染防治法第 24 條第 2 項，未依許可證內容進行操作，裁罰 100,000 元。已重新制定全廠防治設備之清冊及圖面，另對員工施以教育訓練，經環保局複查無缺失，予以結案。

五、勞資關係

(一)公司各項員工福利措施、進修、訓練、退休制度與其實施情形，以及勞資間之協議與各項員工權益維護措施情形：

1.員工福利措施

- (1)本公司員工福利措施均依勞動基準法、勞工保險條例及相關法令規定。對於員工之福利包括員工信託持股、各類禮金、勞保、健保、員工團體保險、退休金提撥、員工健康檢查、年終/員工酬勞、員工進修補助及子女教育補助、社團補助、員工福利社、員工餐廳及健身設施及不定期舉辦員工福利活動等，以增加員工之向心力。
- (2)本公司為減輕員工生育負擔，並協助提升台灣生育率，除原本員工子女教暨員工育幼補助提升為 2 位子女外，於本年度新增育兒津貼、一次性營養金、育嬰用品補助及提高生育津貼補助等措施，其中育兒津貼更從出生補助至未滿七歲為止，希望能幫助公司員工安心生育。

2.員工進修與訓練

- (1)鼓勵提升自我專業技能，與公司共同達到持續精進、永續成長的目標，特針對進修在職碩班畢業者，且對公司組織發展有助益者，於學習期間提供學雜費補助及取得學歷證明後予以調薪獎勵。

(2)本公司規劃完善之教育訓練體系，主要分為職前訓練(針對新進人員進行對公司制度規範)與在職訓練，在職訓練由各部門依其需求另行規劃，執行員工內部及外部之教育訓練，提供員工多樣之學習管道及專業課程訓練，以達到本公司創造持續學習發展之工作環境及培育專業人才之目標。

(3)除了正規的訓練之外，為讓同仁有多元學習成長機會，同時也促進同仁身心靈健康，本公司每年邀請不同領域之工作者進行獨創的爆米花講座，並於廠內舉辦 Podcast 復盛風雲人活動，讓員工以開心期待的心情來聆聽，以多元的思維啟發創意或改善想法，帶回工作中。112 年曾邀請冠軍棋王周俊勳談『世界冠軍的圍棋覆盤學』及台灣慈善家沈芯菱談『夢想作為一種志業—從芯看世界』，藉由各項活動提升同仁心理韌性、學習抗壓能力，以持續培養正向心態。

3.退休制度與其實施情形

本公司對員工之退休制度，依勞動基準法及勞工退休金條例辦理，包括：

(1) 勞動基準法(舊制)年資：採退休金確定給付制

- a. 員工退休申請：員工「工作十五年以上年滿五十五歲者」、「工作二十五年以上者」、「工作十年以上年滿六十歲者」，得自請退休。工作年資或年齡未達前幾項標準，但配合公司政策需要且經勞工退休準備金監督委員會同意者，可接受其提早退休之申請。
- b. 員工退休金支付：以核准員工退休時一個月平均工資為員工退休金基數計算標準。按員工工作年資，每滿一年給與兩個基數；但超過十五年之工作年資，每滿一年給與一個基數，最高總數以四十五個基數為限。未滿半年者以半年計；滿半年者以一年計。惟依勞動基準法第五十四條因執行職務致符合強制退之員工，其退休金依前述規定加給 20%。
- c. 員工退休準備金提撥：本公司依適用勞動基準法退休制度員工之每月薪資總額，按月提撥百分之 10%存儲於員工退休準備金專戶中，確保其不得作為讓與、扣押、抵銷或擔保之標的。

員工退休金監督：於民國 112 年 08 月起依法成立勞工退休準備金監督委員會，以複核勞工退休準備金提撥數額、存儲支用、給付等事宜，確保勞工權益。

(2) 勞工退休金條例(新制)年資：採退休金確定提撥制

- a. 公司按月提撥 6%退休金：依據勞工保險局發布的「勞工退休金月提繳工資分級表」，每月提撥員工工資的 6%至員工個人退休金專戶。
- b. 員工個人退休金自提：員工亦可以依照個人意願，在其每月工資 6%的範圍內自願提繳退休金。

4.員工權益維護措施

本公司定期舉辦勞資會議、擴大早會揭露新法令、生產達標激勵獎勵及公司各項管理福利措施等，以提升員工向心力及工作滿意度並為公司創造更大貢獻與價值，進而使勞資雙方關係和諧。

(二)最近年度截至年報刊印日止，因勞資糾紛所遭受之損失：無。

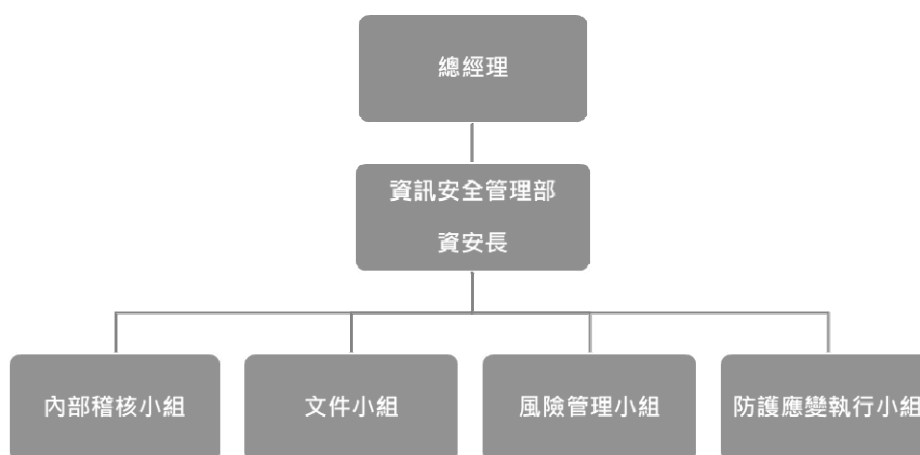
(三)目前及未來可能因勞資糾紛所造成之損失：無。

六、資通安全管理

(一) 資通安全風險管理架構、資通安全政策、具體管理方案及投入資通安全管理之資源：

1. 資通安全風險管理架構:

本公司為確保資安管理落實執行，指定資訊安全管理部為資安專責單位，負責訂定集團(含子公司)資訊安全政策、規劃、執行、推動與落實，以降低資安風險及提升同仁良好的資安意識，定期檢討及向總經理報告資安政策及執行情形。



2. 資通安全政策:

整體資安政策主要以落實資安管理機制、提升集團資安防護能力最終目的，分別透過人員治理、設備資源和政策管理三個主軸構築交織而成。

- 人員治理：提升員工資安威脅意識，落實資安教育宣導。
- 設備資源：建構合宜資安設備，強化防護等級，提升防禦能力。
- 政策管理：持續檢討與修正維持資安政策之完善，同時符合國際資安標準及海外地區法令法規。

3. 具體管理方案

依威脅影響期間的推演，將具體管理方案分別依事前預防、防護措施、緊急應變三個層面運行，並輔以不斷推陳出新的資訊技術與產品進行管理，藉此以強化對資訊安全之管理能力，以期能達到滴水不漏之資安防護。

- 事前預防：

- (1) 不定期對集團人員宣導資安政策或相關重大資安訊息，並確認施行成效。
- (2) 對資安策略與機制進行滾動式的檢討與修正。
- (3) 與業者長期配合，不間斷地針對內外部進行偵測與防範，並適時修補漏洞。

- 防護措施：

- (1) 資訊機房獨立空調、電力系統及備援，並具備防火防震確保設備資料安全。
- (2) 建構資安聯防機制，降低資安事件誤報與漏報，發掘潛在威脅與早期預警。
- (3) 內部網路進行功能性區隔，侷限事故影響範圍。
- (4) 蒐集各廠防火牆數據分析並制定合宜之防禦政策，確保各廠不受外部攻擊
- (5) 管控與規範所有端點設備的控管與使用權限，避免資安缺口。
- (6) 對於重要系統和機敏資料數據的訪問，建構安全認證保障帳戶的存取安全。

- 緊急應變：

- (1) 重要系統、資料庫及檔案皆具備援備份機制，緊急事件發生時可立即切換備援或資料還原，確保服務不中斷。
- (2) 各廠際間具備主備網路線路備援機制，確保不因網路異常影響集團營運。
- (3) 每年演練並驗證重要主機災難還原機制，確保重要系統可還原性。

4. 投入資通安全管理之資源

資訊安全已為公司營運重要議題，對應資安管理事項及投入之資源方案如下：

- 專責人力：112 年設置資安專職組織「資訊安全管理部」，負責公司資訊安全規劃、技術導入與資安相關事項，以維護及持續強化資訊安全。
- 認證：112 年通過 ISO27001 資訊安全認證，相關稽核無缺失。
- 教育訓練：所有新進員工到職皆完成資訊安全教育訓練課程，112 年度投入資通安全相關教育訓練共 252 人次
- 資安投資：112 年資安相關投資約 16,048 千元。

(二) 最近年度及截至年報刊印日止，因重大資通安全事件所遭受之損失、可能影響及因應措施：無此情事。

七、重要契約：

契約性質	當事人	契約起訖日期	主要內容	限制條款
借款合同	凱基銀行	2023/8/31-2024/8/31	借款額度及借款條件等	無
借款合同	兆豐銀行	2023/10/3-2024/11/8	借款額度及借款條件等	無
借款合同	中國信託	2023/7/31-2024/7/31	借款額度及借款條件等	無
借款合同	富邦銀行	2023/10/12-2024/10/12	借款額度及借款條件等	無
借款合同	永豐銀行	2023/11/30-2024/11/30	借款額度及借款條件等	無
借款合同	台新銀行	2024/1/31-2025/1/31	借款額度及借款條件等	無
借款合同	彰化銀行	2023/5/31-2024/5/31	借款額度及借款條件等	無
借款合同	澳盛銀行	2023/9/21-2024/9/21	借款額度及借款條件等	無
借款合同	花旗銀行	2024/2/16-2025/2/16	借款額度及借款條件等	無
借款合同	星展銀行	2023/9/30-2024/9/30	借款額度及借款條件等	無
借款合同	玉山銀行	2023/6/1-2024/6/1	借款額度及借款條件等	無
借款合同	渣打銀行	2023/8/1-2024/8/1	借款額度及借款條件等	無
借款合同	輸出入銀	2023/11/6-2024/11/6	借款額度及借款條件等	無
借款合同	中國銀行	2024/4/1-2025/4/2	借款額度及借款條件等	無
借款合同	建設銀行	2023/9/25-2024/9/25	借款額度及借款條件等	無
借款合同	交通銀行	2022/4/27-2024/7/12	借款額度及借款條件等	無
借款合同	工商銀行	2023/10/23-2024/10/31	借款額度及借款條件等	無
借款合同	滙豐銀行	2024/3/4-2025/3/4	借款額度及借款條件等	無

陸、財務概況

一、最近五年度簡明財務資料：

(一) 簡明資產負債表

1. 合併簡明資產負債表-採用國際財務報導準則

單位：新台幣仟元

項目 \ 年度		最近五年度財務資料					當年度截至 113 年 3 月 31 日財務資料
		108 年	109 年	110 年	111 年	112 年	
流動資產		8,385,481	8,887,055	11,197,163	15,461,648	13,107,889	13,465,262
不動產、廠房及設備		2,612,107	3,819,913	4,349,271	5,014,764	5,047,846	5,080,491
無形資產		159,547	817,513	712,320	687,706	652,336	643,576
其他資產		663,607	949,750	1,066,967	1,407,007	1,194,783	1,211,763
資產總額		11,820,742	14,474,231	17,325,721	22,571,125	20,002,854	20,401,092
流動負債	分配前	4,641,282	6,934,061	8,267,047	7,845,127	5,970,420	4,887,376
	分配後	5,689,522	7,798,859	9,839,407	10,761,623	7,630,123(註)	-
非流動負債		536,591	549,498	485,904	1,967,662	1,601,036	1,851,135
負債總額	分配前	5,177,873	7,483,559	8,752,951	9,812,789	7,571,456	6,738,511
	分配後	6,226,113	8,348,357	10,325,311	12,729,285	9,231,159(註)	-
歸屬於母公司業主之權益		6,314,623	6,341,946	7,809,006	11,545,961	11,149,166	12,323,298
股本		1,310,300	1,310,300	1,310,300	1,310,300	1,325,735	1,325,735
債券換股權利證書		-	-	-	314	-	5,570
資本公積		1,664,358	1,664,358	1,665,067	1,932,929	2,211,537	2,305,848
保留盈餘	分配前	3,909,173	3,791,561	5,464,093	8,723,958	8,193,972	9,124,194
	分配後	2,860,933	2,926,763	3,891,733	5,807,462	6,534,269(註)	-
其他權益		(569,208)	(604,273)	(630,454)	(421,540)	(582,078)	(438,049)
庫藏股票		-	-	-	-	-	-
非控制權益		328,246	648,726	763,764	1,212,375	1,282,232	1,339,283
權益總額	分配前	6,642,869	6,990,672	8,572,770	12,758,336	12,431,398	13,662,581
	分配後	5,594,629	6,125,874	7,000,410	9,841,840	10,771,695(註)	-

資料來源：經會計師查核/核閱之財務報告。

註：截至年報刊印日止，民國 112 年度之盈餘分派案，尚未提報股東會決議，故以董事會通過之分配金額列示。

2.個體簡明資產負債表-採用國際財務報導準則

單位：新台幣仟元

項目 \ 年度		最近五年度財務資料				
		108 年	109 年	110 年	111 年	112 年
流動資產		4,330,180	3,653,430	4,766,660	8,353,272	6,163,163
不動產、廠房及設備		950,890	926,862	938,096	1,041,807	1,005,708
無形資產		1,520	3,530	3,034	6,125	4,989
其他資產		4,816,678	6,703,966	6,985,629	9,337,140	10,158,300
資產總額		10,099,268	11,287,788	12,693,419	18,738,344	17,332,160
流動負債	分配前	3,591,186	4,727,516	4,729,541	5,715,233	4,885,018
	分配後	4,639,426	5,592,314	6,301,901	8,631,729	6,544,721(註)
非流動負債		193,459	218,326	154,872	1,477,150	1,297,976
負債總額	分配前	3,784,645	4,945,842	4,884,413	7,192,383	6,182,994
	分配後	4,832,885	5,810,640	6,456,773	10,108,879	7,842,697(註)
歸屬於母公司業主之權益		6,314,623	6,341,946	7,809,006	11,545,961	11,149,166
股本		1,310,300	1,310,300	1,310,300	1,310,300	1,325,735
債券換股權利證書		-	-	-	314	-
資本公積		1,664,358	1,664,358	1,665,067	1,932,929	2,211,537
保留盈餘	分配前	3,909,173	3,971,561	5,464,093	8,723,958	8,193,972
	分配後	2,860,933	3,106,763	3,891,733	5,807,462	6,534,269(註)
其他權益		(569,208)	(604,273)	(630,454)	(421,540)	(582,078)
庫藏股票		-	-	-	-	-
權益總額	分配前	6,314,623	6,341,946	7,809,006	11,545,961	11,149,166
	分配後	5,266,383	5,477,148	6,236,646	8,629,465	9,489,463(註)

資料來源：經會計師查核之財務報告。

註：截至年報刊印日止，民國 112 年度之盈餘分派案，尚未提報股東會決議，故以董事會通過之分配金額列示。

(二) 簡明綜合損益表

1. 合併簡明綜合損益表-採用國際財務報導準則

單位：新台幣仟元
(除每股盈餘以新台幣元表示外)

項目 \ 年度	最近五年度財務資料					當年度截至 113 年 3 月 31 日財務資料
	108 年	109 年	110 年	111 年	112 年	
營業收入	17,200,853	14,229,734	23,215,008	33,716,308	24,381,370	6,369,633
營業毛利	4,404,149	3,258,331	5,468,998	8,615,204	5,649,629	1,666,922
營業損益	2,785,803	1,640,505	3,140,163	5,761,451	3,041,058	1,043,208
營業外收入及支出	73,520	(165,849)	56,115	695,999	267,558	194,802
稅前淨利	2,859,323	1,474,656	3,196,278	6,457,450	3,308,616	1,238,010
繼續營業單位本期淨利	2,265,689	1,212,881	2,529,896	5,115,928	2,543,508	974,343
停業單位損失	-	-	-	-	-	-
本期淨利	2,265,689	1,212,881	2,529,896	5,115,928	2,543,508	974,343
本期其他綜合損益	(163,737)	(56,838)	(39,557)	258,267	(195,266)	156,475
本期綜合損益總額	2,101,952	1,156,043	2,490,339	5,374,195	2,348,242	1,130,818
淨利歸屬於母公司業主	2,176,302	1,129,679	2,362,987	4,801,205	2,404,300	930,222
淨利歸屬於共同控制下前手權益	-	-	-	-	-	-
淨利歸屬於非控制權益	89,387	83,202	166,909	314,723	139,208	44,121
綜合損益總額歸屬於母公司業主	2,021,399	1,075,563	2,331,149	5,041,139	2,225,972	1,074,251
綜合損益總額歸屬於共同控制下前手權益	-	-	-	-	-	-
綜合損益總額歸屬於非控制權益	80,553	80,480	159,190	333,056	122,270	56,567
基本每股盈餘	16.61	8.62	18.03	36.64	18.18	7.01

資料來源：經會計師查核/核閱之財務報告。

註：每股盈餘係依當年度流通在外加權平均股數計算。

2.個體簡明綜合損益表-採用國際財務報導準則

單位：新台幣仟元
(除每股盈餘以新台幣元表示外)

項目 \ 年度	最近五年度財務資料				
	108 年	109 年	110 年	111 年	112 年
營業收入	15,606,528	13,237,248	19,150,200	27,902,974	19,527,584
營業毛利	2,696,222	1,537,700	2,657,317	4,610,557	2,487,649
營業損益	2,039,979	926,462	1,835,538	3,631,123	1,994,665
營業外收入及支出	546,685	357,789	993,536	1,985,878	859,184
稅前淨利	2,586,664	1,284,251	2,829,074	5,617,001	2,853,849
繼續營業單位本期淨利	2,176,302	1,129,679	2,362,987	4,801,205	2,404,300
停業單位損失	-	-	-	-	-
本期淨利	2,176,302	1,129,679	2,362,987	4,801,205	2,404,300
本期其他綜合損益	(154,903)	(54,116)	(31,838)	239,934	(178,328)
本期綜合損益總額	2,021,399	1,075,563	2,331,149	5,041,139	2,225,972
淨利歸屬於本公司業主	2,176,302	1,129,679	2,362,987	4,801,205	2,404,300
淨利歸屬於共同控制下 前手權益	-	-	-	-	-
綜合損益總額歸屬於本 公司業主	2,021,399	1,075,563	2,331,149	5,041,139	2,225,972
綜合損益總額歸屬於共 同控制下前手權益	-	-	-	-	-
基本每股盈餘	16.61	8.62	18.03	36.64	18.18

資料來源：經會計師查核/核閱之財務報告。

註：每股盈餘係依當年度流通在外加權平均股數計算。

(三) 最近五年度簽證會計師姓名及查核意見：

年度	會計事務所名稱	會計師姓名	查核意見
108	安永聯合會計師事務所	林素雯、涂嘉玲	包含強調事項段之無保留意見(註 1)
109	安永聯合會計師事務所	林素雯、涂嘉玲	包含強調事項段及其他事項段之無保留意見查核報告(註 2)
110	安永聯合會計師事務所	林素雯、涂嘉玲	包含其他事項段之無保留意見查核報告(註 3)
111	安永聯合會計師事務所	楊智惠、張巧穎	包含其他事項段之無保留意見查核報告(註 3)
112	安永聯合會計師事務所	楊智惠、張巧穎	包含其他事項段之無保留意見查核報告(註 3)

註 1：本公司自 108 年 1 月 1 日起適用國際財務報導準則第十六號「租賃」，並選擇不重編比較期間之合併財務報表，而加註強調事項段。

註 2：本公司 109 年 11 月 30 日收購民盛應用企業股份有限公司及其子公司，依國際財務報導準則第 3 號「企業合併」之規定，而加註強調事項段。列入本公司合併財務報表中，部分子公司之財務報表係由其他會計師查核，而加註其他事項段。

註 3：列入本公司合併財務報表中，部分子公司之財務報表係由其他會計師查核，而加註其他事項段。

二、最近五年度財務分析：

(一) 合併財務分析-採用國際財務報導準則

分析項目 \ 年度		最近五年度財務分析					當年度截至113年3月31日財務資料
		108 年	109 年	110 年	111 年	112 年	
財務結構	負債占資產比率(%)	43.80	51.70	50.52	43.47	37.85	33.03
	長期資金占不動產、廠房及設備比率(%)	262.29	180.41	208.28	293.65	277.99	305.36
償債能力	流動比率(%)	180.67	128.17	135.44	197.09	219.55	275.51
	速動比率(%)	132.37	84.20	75.72	138.06	165.4	218.16
	利息保障倍數	99.56	65.17	121.32	103.00	53.65	105.22
經營能力	應收款項週轉率(次)	5.81	4.14	6.00	7.01	4.80	6.19
	平均收現日數(天)	63	88	61	52	76	59
	存貨週轉率(次)	6.29	4.25	4.53	5.39	4.87	6.31
	應付款項週轉率(次)	5.89	4.15	5.62	7.43	6.09	7.86
	平均銷貨日數(天)	58	86	81	68	75	58
	不動產、廠房及設備週轉率(次)	6.96	4.42	5.68	7.20	4.85	5.03
	總資產週轉率(次)	1.55	1.08	1.46	1.69	1.15	1.26
獲利能力	資產報酬率(%)	19.76	8.73	15.00	24.32	11.53	18.61
	權益報酬率(%)	36.12	17.85	31.69	45.02	19.09	28.52
	稅前純益占實收資本比率(%)	218.22	112.54	243.93	492.82	249.57	373.53
	純益率(%)	12.65	7.94	10.18	14.24	9.86	14.60
	每股盈餘(元)(註 2)	16.61	8.62	18.03	36.64	18.18	7.01
現金流量	現金流量比率(%)	43.98	6.09	22.80	66.25	83.16	132.93
	現金流量允當比率(%)	95.05	93.87	74.94	90.24	95.86	105.16
	現金再投資比率(%)	6.67	(6.53)	9.02	20.88	11.74	34.01
槓桿度	營運槓桿度	1.98	2.78	2.22	1.81	2.65	1.83
	財務槓桿度	1.01	1.01	1.01	1.01	1.02	1.01
請說明最近二年度各項財務比率變動原因。(若增減變動未達 20% 者可免分析)							
1.應收款項週轉率、不動產、廠房及設備週轉率及總資產週轉率下降，而平均收現日數增加，主係受高爾夫及運動用品客戶調整庫存之影響，使 112 年訂單量調整降低，銷貨收入較 111 年減少所致。							
2.利息保障倍數、資產報酬率、權益報酬率、稅前純益占實收資本比率、純益率、每股盈餘皆下降，主要係 112 年度營運狀況及獲利較 111 年度減少所致。							
3.現金流量比率上升，主係流動負債因償還銀行借款而減少所致。							
4.現金再投資比率下降，主係 112 年現金股利金額增加所致。							
5.營運槓桿度增加，主係 112 年營業利益減少所致。							

註 1：113 年第一季財務資料經會計師核閱。

註 2：每股盈餘係依當年度流通在外加權平均股數計算。

(二)個體財務分析-採用國際財務報導準則

分析項目 \ 年度		最近五年度財務分析				
		108 年	109 年	110 年	111 年	112 年
財務結構	負債占資產比率(%)	37.47	43.82	38.48	38.38	35.67
	長期資金占不動產、廠房及設備比率(%)	684.42	707.79	848.94	1,250.05	1,237.65
償債能力	流動比率(%)	120.58	77.28	100.78	146.16	126.16
	速動比率(%)	117.85	75.32	78.21	141.42	120.65
	利息保障倍數	20,530.08	466.81	761.10	344.00	169.45
經營能力	應收款項週轉率(次)	5.92	4.65	6.46	7.41	4.86
	平均收現日數(天)	62	79	57	49	75
	存貨週轉率(次)	136.46	163.90	177.21	128.15	67.36
	應付款項週轉率(次)	4.36	3.77	5.15	6.45	4.23
	平均銷貨日數(天)	3	2	2	3	5
	不動產、廠房及設備週轉率(次)	16.56	14.10	20.54	28.19	19.07
	總資產週轉率(次)	1.58	1.24	1.60	1.78	1.08
獲利能力	資產報酬率(%)	22.07	10.59	19.73	30.63	13.41
	權益報酬率(%)	36.12	17.85	33.40	49.61	21.19
	稅前純益占實收資本比率(%)	197.41	98.01	215.91	428.68	215.27
	純益率(%)	13.94	8.53	12.34	17.21	12.31
	每股盈餘(元)(註 1)	16.61	8.62	18.03	36.64	18.18
現金流量	現金流量比率(%)	33.55	19.53	17.65	72.93	34.24
	現金流量允當比率(%)	94.24	103.48	125.11	133.64	100.92
	現金再投資比率(%)	(3.35)	(1.75)	(0.35)	18.94	(9.35)
槓桿度	營運槓桿度	3.34	4.59	3.13	2.38	3.23
	財務槓桿度	1.00	1.00	1.00	1.00	1.01
請說明最近二年度各項財務比率變動原因。(若增減變動未達 20% 者可免分析)						
1.應收款項週轉率、存貨週轉率、應付帳款週轉率、不動產、廠房及設備週轉率及總資產週轉率下降，而平均收現日數及平均銷貨日數增加，主係受到 112 年度營運狀況及獲利較 111 年度減少，使銷貨收入、銷貨成本及稅後淨利皆較 111 年大減少所致。						
2.利息保障倍數、資產報酬率、權益報酬率、稅前純益占實收資本比率、純益率、每股盈餘皆下降，主要係 112 年度營運狀況及獲利較 111 年度減少所致。						
3.現金流量比率下降，主係 112 年受高爾夫及運動用品客戶調整庫存之影響，使訂單量調整降低，致營業活動淨現金流入數減少所致。						
4.現金流量允當比率及現金再投資比率下降，主係 112 年現金股利金額增加所致。						
5.營運槓桿度增加，主係 112 年營業利益減少所致。						

註 1：每股盈餘係依當年度流通在外加權平均股數計算。

有關重要財務比率各項目之計算公式，列示如下：

1. 財務結構

- (1) 負債占資產比率 = 負債總額 / 資產總額。
- (2) 長期資金占不動產、廠房及設備比率 = (權益總額 + 非流動負債) / 不動產、廠房及設備淨額。

2. 償債能力

- (1) 流動比率 = 流動資產 / 流動負債。
- (2) 速動比率 = (流動資產 - 存貨 - 預付費用) / 流動負債。
- (3) 利息保障倍數 = 所得稅及利息費用前純益 / 本期利息支出。

3. 經營能力

- (1) 應收款項(包括應收帳款與因營業而產生之應收票據)週轉率 = 營業收入淨額 / 各期平均應收款項(包括應收帳款與因營業而產生之應收票據)餘額。
- (2) 平均收現日數 = 365 / 應收款項週轉率。
- (3) 存貨週轉率 = 銷貨成本 / 平均存貨額。
- (4) 應付款項(包括應付帳款與因營業而產生之應付票據)週轉率 = 營業成本 / 各期平均應付款項(包括應付帳款與因營業而產生之應付票據)餘額。
- (5) 平均銷貨日數 = 365 / 存貨週轉率。
- (6) 不動產、廠房及設備週轉率 = 營業收入淨額 / 平均不動產、廠房及設備淨額。
- (7) 總資產週轉率 = 營業收入淨額 / 平均資產總額。

4. 獲利能力

- (1) 資產報酬率 = [稅後損益 + 利息費用 × (1 - 稅率)] / 平均資產總額。
- (2) 權益報酬率 = 稅後損益 / 平均權益總額。
- (3) 純益率 = 稅後損益 / 營業收入淨額。
- (4) 每股盈餘 = (歸屬於母公司業主之損益 - 特別股股利) / 加權平均已發行股數。

5. 現金流量

- (1) 現金流量比率 = 營業活動淨現金流量 / 流動負債。
- (2) 淨現金流量允當比率 = 最近五年度營業活動淨現金流量 / 最近五年度(資本支出 + 存貨增加額 + 現金股利)。
- (3) 現金再投資比率 = (營業活動淨現金流量 - 現金股利) / (不動產、廠房及設備毛額 + 長期投資 + 其他非流動資產 + 營運資金)。

6. 槓桿度


- (1) 營運槓桿度 = (營業收入淨額 - 變動營業成本及費用) / 營業利益。
- (2) 財務槓桿度 = 營業利益 / (營業利益 - 利息費用)。

三、最近年度財務報告之審計委員會查核報告

審計委員會查核報告書

董事會造具本公司民國一一二年度營業報告書、財務報表(含合併財務報表)及盈餘分配議案等，其中財務報表(含合併財務報表)業經委託安永聯合會計師事務所楊智惠及張巧穎會計師查核完竣，並出具查核報告。上述營業報告書、財務報表(含合併財務報表)及盈餘分配議案經本審計委員會審查尚無不合，爰依證券交易法第14條之4及公司法第219條之規定，報請 鑒核。

復盛應用科技股份有限公司



審計委員會召集人：劉維琪

劉維琪

民 國 一 一 三 年 三 月 一 十 二 日

四、最近年度財務報告

聲 明 書

本公司民國 112 年度(自民國 112 年 1 月 1 日至 12 月 31 日止)依「關係企業合併營業報告書關係企業合併財務報表及關係報告書編製準則」應納入編製關係企業合併財務報表之公司與依國際財務報導準則第 10 號應納入編製母子公司合併財務報表之公司均相同，且關係企業合併財務報表所應揭露相關資訊於前揭母子公司合併財務報表中均已揭露，爰不再另行編製關係企業合併財務報表。

特此聲明

公司名稱：復盛應用科技股份有限公司



負 責 人：李 亮 箴



中華民國 113 年 3 月 12 日

會計師查核報告

復盛應用科技股份有限公司 公鑒：

查核意見

復盛應用科技股份有限公司及其子公司民國 112 年 12 月 31 日及民國 111 年 12 月 31 日之合併資產負債表，暨民國 112 年 1 月 1 日至 12 月 31 日及民國 111 年 1 月 1 日至 12 月 31 日之合併綜合損益表、合併權益變動表、合併現金流量表，以及合併財務報表附註(包括重大會計政策彙總)，業經本會計師查核竣事。

依本會計師之意見，基於本會計師之查核結果及其他會計師之查核報告(請參閱其他事項段)，上開合併財務報表在所有重大方面係依照證券發行人財務報告編製準則暨經金融監督管理委員會認可並發布生效之國際財務報導準則、國際會計準則、國際財務報導解釋及解釋公告編製，足以允當表達復盛應用科技股份有限公司及其子公司民國 112 年 12 月 31 日及民國 111 年 12 月 31 日之合併財務狀況，暨民國 112 年 1 月 1 日至 12 月 31 日及民國 111 年 1 月 1 日至 12 月 31 日之合併財務績效及合併現金流量。

查核意見之基礎

本會計師係依照會計師受託查核簽證財務報表規則及審計準則執行查核工作。本會計師於該等準則下之責任將於會計師查核合併財務報表之責任段進一步說明。本會計師所隸屬事務所受獨立性規範之人員已依會計師職業道德規範，與復盛應用科技股份有限公司及其子公司保持超然獨立，並履行該規範之其他責任。基於本會計師之查核結果及其他會計師之查核報告，本會計師相信已取得足夠及適切之查核證據，以作為表示查核意見之基礎。

關鍵查核事項

關鍵查核事項係指依本會計師之專業判斷，對復盛應用科技股份有限公司及其子公司民國 112 年度合併財務報表之查核最為重要之事項。該等事項已於查核合併財務報表整體及形成查核意見之過程中予以因應，本會計師並不對該等事項單獨表示意見。

收入認列

復盛應用科技股份有限公司及其子公司於民國 112 年度認列營業收入 24,381,370 千元。由於銷售對象眾多且銷售地區遍布國內外市場，交易條件不盡相同，其滿足履約義務時點之判斷合理性，將重大影響收入認列，故本會計師辨認客戶合約收入之認列為關鍵查核事項。

本會計師之查核程序包括但不限於評估收入認列會計政策的適當性；瞭解並測試管理階層針對收入認列所建立之攸關內部控制的有效性；選取樣本執行細項測試，檢視相關交易憑證並複核合約中之重大條款及條件以確認履約義務滿足時點之正確性；函證重要銷售客戶應收帳款餘額、針對資產負債表日前後一段期間抽選樣本檢視相關憑證及複核期後重大銷貨退回或折讓交易以確認收入認列於適當期間。

本會計師亦考量合併財務報表附註四及附註六中有關營業收入揭露的適當性。

存貨之評價

截至民國 112 年 12 月 31 日止，復盛應用科技股份有限公司及其子公司存貨淨額為 3,072,437 千元，占合併資產總額 15.37%，對於合併財務報表係屬重大，上述存貨之備抵跌價損失，係以成本與淨變現價值孰低衡量評估，其評估涉及管理階層重大判斷，本會計師因此決定為關鍵查核事項。

本會計師之查核程序包括但不限於，瞭解估計存貨備抵跌價損失流程，並評估攸關控制之設計，並測試攸關控制之有效性。抽選樣本驗算存貨之單位成本；執行觀察存貨盤點程序；抽核測試公司提供存貨庫齡區間之正確性並經分析性覆核程序，以判斷存貨庫齡表是否合理；並對不同存貨類型管理階層所採用之淨變現價值，抽選樣本檢視相關憑證，以確認其正確性。

本會計師亦考量合併財務報表附註五及附註六中有關存貨揭露的適當性。

其他事項—提及其他會計師之查核

列入復盛應用科技股份有限公司及其子公司合併財務報表中，部分子公司之財務報表未經本會計師查核，而係由其他會計師查核。因此，本會計師對上開合併財務報表所表示之意見中，有關該等子公司財務報表所列之金額，係依據其他會計師之查核報告。該等子公司民國 112 年 12 月 31 日及 111 年 12 月 31 日之資產總額分別為 304,064 千元及 504,048 千元，分別占合併資產總額之 1.52%及 2.23%。民國 112 年 1 月 1 日至 12 月 31 日及民國 111 年 1 月 1 日至 12 月 31 日之營業收入分別為 626,401 千元及 703,509 千元，分別占合併營業收入之 2.57%及 2.09%。

管理階層與治理單位對合併財務報表之責任

管理階層之責任係依照證券發行人財務報告編製準則暨經金融監督管理委員會認可並發布生效之之國際財務報導準則、國際會計準則、國際財務報導解釋及解釋公告編製允當表達之合併財務報表，且維持與合併財務報表編製有關之必要內部控制，以確保合併財務報表未存有導因於舞弊或錯誤之重大不實表達。

於編製合併財務報表時，管理階層之責任亦包括評估復盛應用科技股份有限公司及其子公司繼續經營之能力、相關事項之揭露，以及繼續經營會計基礎之採用，除非管理階層意圖清算復盛應用科技股份有限公司及其子公司或停止營業，或除清算或停業外別無實際可行之其他方案。

復盛應用科技股份有限公司及其子公司之治理單位(含審計委員會)負有監督財務報導流程之責任。

會計師查核合併財務報表之責任

本會計師查核合併財務報表之目的，係對合併財務報表整體是否存有導因於舞弊或錯誤之重大不實表達取得合理確信，並出具查核報告。合理確信係高度確信，惟依照審計準則執行之查核工作無法保證必能偵出合併財務報表存有之重大不實表達。不實表達可能導因於舞弊或錯誤。如不實表達之個別金額或彙總數可合理預期將影響合併財務報表使用者所作之經濟決策，則被認為具有重大性。

本會計師依照審計準則查核時，運用專業判斷及專業懷疑。本會計師亦執行下列工作：

1. 辨認並評估合併財務報表導因於舞弊或錯誤之重大不實表達風險；對所評估之風險設計及執行適當之因應對策；並取得足夠及適切之查核證據以作為查核意見之基礎。因舞弊可能涉及共謀、偽造、故意遺漏、不實聲明或踰越內部控制，故未偵出導因於舞弊之重大不實表達之風險高於導因於錯誤者。
2. 對與查核攸關之內部控制取得必要之瞭解，以設計當時情況下適當之查核程序，惟其目的非對復盛應用科技股份有限公司及其子公司內部控制之有效性表示意見。
3. 評估管理階層所採用會計政策之適當性，及其所作會計估計與相關揭露之合理性。
4. 依據所取得之查核證據，對管理階層採用繼續經營會計基礎之適當性，以及使復盛應用科技股份有限公司及其子公司繼續經營之能力可能產生重大疑慮之事件或情況是否存在重大不確定性，作出結論。本會計師若認為該等事件或情況存在重大不確定性，則須於查核報告中提醒合併財務報表使用者注意合併財務報表之相關揭露，或於該等揭露係屬不適當時修正查核意見。本會計師之結論係以截至查核報告日所取得之查核證據為基礎。惟未來事件或情況可能導致復盛應用科技股份有限公司及其子公司不再具有繼續經營之能力。

5. 評估合併財務報表(包括相關附註)之整體表達、結構及內容，以及合併財務報表是否允當表達相關交易及事件。

6. 對於集團內組成合併之財務資訊取得足夠及適切之查核證據，以對合併財務報表表示意見。本會計師負責集團查核案件之指導、監督及執行，並負責形成集團查核意見。

本會計師與治理單位溝通之事項，包括所規劃之查核範圍及時間，以及重大查核發現(包括於查核過程中所辨認之內部控制顯著缺失)。

本會計師亦向治理單位提供本會計師所隸屬事務所受獨立性規範之人員已遵循會計師職業道德規範中有關獨立性之聲明，並與治理單位溝通所有可能被認為會影響會計師獨立性之關係及其他事項(包括相關防護措施)。

本會計師從與治理單位溝通之事項中，決定對復盛應用科技股份有限公司及其子公司民國 112 年度合併財務報表查核之關鍵查核事項。本會計師於查核報告中敘明該等事項，除非法令不允許公開揭露特定事項，或在極罕見情況下，本會計師決定不於查核報告中溝通特定事項，因可合理預期此溝通所產生之負面影響大於所增進之公眾利益。

其他

復盛應用科技股份有限公司已編製民國 112 年度及民國 111 年度之個體財務報告，並經本會計師出具包含其他事項段之無保留意見之查核報告在案，備供參考。

安永聯合會計師事務所

主管機關核准辦理公開發行公司財務報告

查核簽證文號：(92)台財證(六)第 100592 號

金管證審字第 1100349497 號

楊智惠

楊智惠



會計師：

張巧穎

張巧穎



中華民國 113 年 3 月 12 日



復盛應利股份有限公司及其子公司
合併資產負債表
民國112年12月31日

單位：新臺幣千元

代碼	資產項目	附註	112年12月31日		111年12月31日	
			金額	%	金額	%
1100	流動資產	四及六	\$4,854,475	24.27	\$4,508,094	19.97
1110	現金及約當現金	四及六	169,404	0.85	159,459	0.71
1136	透過損益按公允價值衡量之金融資產－流動	四、六及八	70,332	0.35	210,930	0.93
1150	按攤銷後成本衡量之金融資產－流動	四、五及六	10,626	0.05	5,974	0.03
1170	應收票據淨額	四、五、六及七	4,459,195	22.29	5,642,285	25.00
1200	應收帳款淨額	四	288,569	1.44	265,437	1.17
1220	其他應收款		15,291	0.08	22,838	0.10
130x	本期所得稅資產	四、五及六	3,072,437	15.37	4,338,048	19.22
1410	存貨淨額		160,620	0.80	292,398	1.30
1470	預付款項		6,940	0.03	16,185	0.07
1470	其他流動資產		13,107,889	65.53	15,461,648	68.50
11xx	流動資產合計					
	非流動資產	四及六	44,165	0.22	2,228	0.01
1510	透過損益按公允價值衡量之金融資產－非流動	四及六	524	-	518	-
1536	按攤銷後成本衡量之金融資產－非流動	四、六、七及八	5,047,846	25.24	5,014,764	22.22
1600	不動產、廠房及設備	四、六及七	563,175	2.82	670,793	2.97
1755	使用權資產	四	9,238	0.04	9,466	0.04
1760	投資性不動產淨額	四、五及六	652,336	3.26	687,706	3.05
1780	無形資產	四、五及六	49,090	0.25	135,792	0.60
1840	遞延所得稅資產	七	32,555	0.16	79,007	0.35
1915	預付設備款		142,339	0.71	54,586	0.24
1920	存出保證金		353,697	1.77	454,617	2.02
1995	其他非流動資產－其他		6,894,965	34.47	7,109,477	31.50
15xx	非流動資產合計					
1xxx	資產總計		\$20,002,854	100.00	\$22,571,125	100.00

(請參閱合併財務報表附註)



董事長：李亮熾



經理人：江慶生



會計主管：陳佳境



復盛應證券股份有限公司及其子公司
合併資產負債表(續)
民國112年12月31日

負債及權益			112年12月31日		111年12月31日	
代碼	會計項目	附註	金額	%	金額	%
流動負債						
2100	短期借款	四、六及八	\$680,793	3.40	\$1,429,139	6.33
2130	合約負債	四及六	20,070	0.10	145,888	0.64
2150	應付票據	四	5	-	222	-
2170	應付帳款	四	2,701,529	13.51	3,453,719	15.30
2200	其他應付款	六及七	1,621,678	8.11	1,746,711	7.74
2230	本期所得稅負債	四及五	508,505	2.54	960,528	4.26
2250	負債準備－流動	四、五及六	32,826	0.16	34,770	0.15
2280	租賃負債－流動	四、六及七	62,566	0.32	31,784	0.14
2322	一年或一營業週期內到期長期借款	四及六	8,160	0.04	20,206	0.09
2399	其他流動負債		334,288	1.67	22,160	0.10
21xx	流動負債合計		5,970,420	29.85	7,845,127	34.75
非流動負債						
2530	應付公司債	四及六	1,174,183	5.87	1,447,614	6.41
2540	長期借款	四及六	32,640	0.16	-	-
2550	負債準備－非流動	四、五及六	10,052	0.05	9,724	0.04
2570	遞延所得稅負債	四、五及六	81,484	0.41	81,484	0.36
2580	租賃負債－非流動	四、六及七	234,420	1.17	336,108	1.49
2640	淨確定福利負債	四及五	60,677	0.30	82,637	0.37
2645	存入保證金		3,159	0.02	5,663	0.03
2670	其他非流動負債		4,421	0.02	4,432	0.02
25xx	非流動負債合計		1,601,036	8.00	1,967,662	8.72
2xxx	負債總計		7,571,456	37.85	9,812,789	43.47
權益						
3110	普通股股本	四及六	1,325,735	6.63	1,310,300	5.81
3130	債券換股權利證書		-	-	314	-
3200	資本公積	四及六	2,211,537	11.06	1,932,929	8.57
3300	保留盈餘					
3310	法定盈餘公積		2,013,994	10.07	1,530,772	6.78
3320	特別盈餘公積		421,540	2.10	630,454	2.79
3350	未分配盈餘		5,758,438	28.79	6,562,732	29.08
	保留盈餘合計		8,193,972	40.96	8,723,958	38.65
3400	其他權益	四	(582,078)	(2.91)	(421,540)	(1.87)
3410	國外營運機構財務報表換算之兌換差額		11,149,166	55.74	11,545,961	51.16
31xx	歸屬於母公司業主之權益合計		1,282,232	6.41	1,212,375	5.37
36xx	非控制權益	六	12,431,398	62.15	12,758,336	56.53
3xxx	權益總計		\$20,002,854	100.00	\$22,571,125	100.00
	負債及權益總計					

(請參閱合併財務報表附註)



董事長：李亮熾



經理人：江慶生



會計主管：陳佳境

復盛應用科技股份有限公司及子公司

合併綜合損益表

民國112年及111年1月1日至12月31日



單位：新臺幣千元

代 碼	會 計 項 目	附 註	112年度		111年度	
			金 額	%	金 額	%
4100	營業收入淨額	四、六及七	\$24,381,370	100.00	\$33,716,308	100.00
5000	營業成本	四、六及七	(18,731,741)	(76.83)	(25,101,104)	(74.45)
5900	營業毛利		5,649,629	23.17	8,615,204	25.55
6000	營業費用	四、六及七				
6100	推銷費用		(404,992)	(1.66)	(615,138)	(1.82)
6200	管理費用		(1,487,824)	(6.10)	(1,624,086)	(4.82)
6300	研究發展費用		(715,170)	(2.93)	(613,170)	(1.82)
6450	預期信用減損(損失)利益	六	(585)	-	(1,359)	-
	營業費用合計		(2,608,571)	(10.69)	(2,853,753)	(8.46)
6900	營業淨利		3,041,058	12.48	5,761,451	17.09
7000	營業外收入及支出	四、六及七				
7100	利息收入		148,035	0.60	40,291	0.12
7010	其他收入		158,078	0.65	200,864	0.59
7020	其他利益及損失		24,283	0.10	518,153	1.54
7050	財務成本		(62,838)	(0.26)	(63,309)	(0.19)
	營業外收入及支出合計		267,558	1.09	695,999	2.06
7900	稅前淨利		3,308,616	13.57	6,457,450	19.15
7950	所得稅費用	四、五及六	(765,108)	(3.14)	(1,341,522)	(3.98)
8200	本期淨利		2,543,508	10.43	5,115,928	15.17
8300	其他綜合損益	四及六				
8310	不重分類至損益之項目					
8311	確定福利計畫之再衡量數		-	-	38,861	0.12
8349	與不重分類之項目相關之所得稅		(17,790)	(0.07)	(7,772)	(0.02)
8360	後續可能重分類至損益之項目					
8361	國外營運機構財務報表換算之兌換差額		(177,476)	(0.73)	227,178	0.67
	本期其他綜合損益(稅後淨額)		(195,266)	(0.80)	258,267	0.77
8500	本期綜合損益總額		\$2,348,242	9.63	\$5,374,195	15.94
8600	淨利歸屬於：					
8610	母公司業主		\$2,404,300	9.86	\$4,801,205	14.24
8620	非控制權益		139,208	0.57	314,723	0.93
			\$2,543,508	10.43	\$5,115,928	15.17
8700	綜合損益總額歸屬於：					
8710	母公司業主		\$2,225,972	9.13	\$5,041,139	14.95
8720	非控制權益		122,270	0.50	333,056	0.99
			\$2,348,242	9.63	\$5,374,195	15.94
	每股盈餘：	六				
9750	基本每股盈餘(元)		\$18.18		\$36.64	
9850	稀釋每股盈餘(元)		\$17.39		\$35.57	

(請參閱合併財務報表附註)

董事長：李亮箴



經理人：江慶生



會計主管：陳佳境





代 碼	項 目	歸屬於母公司業主之權益										總 計	非控制權益	權益總額
		股 本		資本公積	保留盈餘			其他權益項目		總 計				
		普通股股本	債券換股權利證書		法定盈餘公積	特別盈餘公積	未分配盈餘	國外營運機構財務報表轉換之兌換差額						
A1	民國111年1月1日餘額	\$1,310,300	3130	\$-	\$1,665,067	3310	\$604,273	3350	3410	\$7,809,006	36XX	\$8,572,770		
B1	民國110年度盈餘指撥及分配：	-	-	-	-	235,733	-	(235,733)	-	-	-	-		
B3	提列法定盈餘公積	-	-	-	-	-	-	(26,181)	-	-	-	-		
B5	提列特別盈餘公積	-	-	-	-	-	26,181	(1,572,360)	-	(1,572,360)	-	(1,572,360)		
C5	普通股現金股利	-	-	-	235,330	-	-	-	-	235,330	-	235,330		
	因發行可轉換公司債認列權益組成項目－認股權而產生者	-	-	-	-	-	-	-	-	-	-	-		
D1	民國111年度淨利	-	-	-	-	-	-	4,801,205	-	4,801,205	314,723	5,115,928		
D3	民國111年度其他綜合損益	-	-	-	-	-	-	31,020	208,914	239,934	18,333	258,267		
D5	本期綜合損益總額	-	-	-	-	-	-	4,832,225	208,914	5,041,139	333,056	5,374,195		
I1	可轉換公司債轉換	-	314	6,664	-	-	-	-	-	6,978	-	6,978		
M7	對子公司所有權權益變動	-	-	25,868	-	-	-	-	-	25,868	1,995	27,863		
O1	非控制權益增減	-	-	-	-	-	-	-	-	-	113,560	113,560		
Z1	民國111年12月31日餘額	\$1,310,300	\$314	\$1,932,929	\$1,530,772	\$630,454	\$6,562,732	\$11,545,961	\$1,212,375	\$12,758,336	\$12,758,336	\$12,758,336		
A1	民國112年1月1日餘額	\$1,310,300	\$314	\$1,932,929	\$1,530,772	\$630,454	\$6,562,732	\$11,545,961	\$1,212,375	\$12,758,336	\$12,758,336	\$12,758,336		
B1	民國111年度盈餘指撥及分配：	-	-	-	-	483,222	-	(483,222)	-	-	-	-		
B3	提列法定盈餘公積	-	-	-	-	-	-	208,914	-	-	-	-		
B5	迴轉特別盈餘公積	-	-	-	-	-	(208,914)	(2,916,496)	-	(2,916,496)	-	(2,916,496)		
C5	普通股現金股利	-	-	(45,031)	-	-	-	-	-	(45,031)	-	(45,031)		
	因發行可轉換公司債認列權益組成項目－認股權而產生者	-	-	-	-	-	-	-	-	-	-	-		
D1	民國112年度淨利	-	-	-	-	-	-	2,404,300	-	2,404,300	139,208	2,543,508		
D3	民國112年度其他綜合損益	-	-	-	-	-	-	(17,790)	(160,538)	(178,328)	(16,938)	(195,266)		
D5	本期綜合損益總額	-	-	-	-	-	-	2,386,510	(160,538)	2,225,972	122,270	2,348,242		
I1	可轉換公司債轉換	-	15,121	319,924	-	-	-	-	-	335,045	-	335,045		
I3	債券換股權利證書轉換	15,435	(15,435)	-	-	-	-	-	-	-	-	-		
M7	對子公司所有權權益變動	-	-	3,715	-	-	-	-	-	3,715	19,261	22,976		
O1	非控制權益增減	-	-	-	-	-	-	-	-	-	(71,674)	(71,674)		
Z1	民國112年12月31日餘額	\$1,325,735	\$-	\$2,211,537	\$2,013,994	\$421,540	\$5,758,438	\$11,149,166	\$1,282,232	\$12,431,398	\$12,431,398	\$12,431,398		

(請參閱合併財務報表附註)

董事長：李亮箴

經理人：江慶生

會計主管：陳佳境



復盛應股份有限公司

合併現金流量表

民國112年及111年1月1日至12月31日

單位：新臺幣千元

代碼	項 目	112年度		111年度		代碼	項 目	112年度		111年度	
		金	額	金	額			金	額	金	額
AAAA	營業活動之現金流量：					BBBB	投資活動之現金流量：				
A10000	本期稅前淨利	\$3,308,616		\$6,457,450		B00040	取得按攤銷後成本衡量之金融資產	(158,198)		(240,021)	
A20000	調整項目：					B00050	處分按攤銷後成本衡量之金融資產	298,897		446,082	
A20010	不影響現金流量之收益及費損項目：					B00100	取得透過損益按公允價值衡量之金融資產	(196,096)		(666,203)	
A20100	折舊費用					B00200	處分透過損益按公允價值衡量之金融資產	151,702		668,800	
A20200	攤銷費用					B02700	取得不動產、廠房及設備	(1,009,196)		(1,506,405)	
A20300	預期信用減損(利益)損失數					B02800	處分不動產、廠房及設備	118,203		24,834	
A20400	透過損益按公允價值衡量金融資產及負債之淨(利益)損失					B03700	存出保證金增加	(87,753)		35,050	
A20900	利息費用					B04500	取得無形資產	(3,347)		(10,064)	
A21200	利息收入					B06800	其他非流動資產減少	120,614		120,583	
A21300	股利收入					B07100	預付設備款增加	-		(156,517)	
A21900	股份基礎給付酬勞成本					B07200	預付設備款減少	46,452		-	
A22500	處分及報廢不動產、廠房及設備利益					B07600	收取之股利	6,141		6,139	
A23700	非金融資產減損損失					BBBB	投資活動之淨現金流入(出)	(712,581)		(1,277,722)	
A29900	租賃修改利益										
A30000	與營業活動相關之資產及負債變動數：					CCCC	籌資活動之現金流量：				
A31130	應收票據(增加)減少					C00100	短期借款增加	1,207,750		6,784,233	
A31150	應收帳款(增加)減少					C00200	短期借款減少	(1,962,283)		(8,087,218)	
A31180	其他應收款(增加)減少					C01200	發行應付公司債	-		1,680,102	
A31200	存貨淨額(增加)減少					C01600	舉借長期借款	40,800		-	
A31230	預付款項(增加)減少					C01700	償還長期借款	(19,720)		(8,294)	
A31240	其他流動資產(增加)減少					C03100	存入保證金減少	(2,534)		(1,045)	
A32125	合約負債增加(減少)					C04020	租賃負債本金償還	(68,773)		(66,556)	
A32130	應付票據增加(減少)					C04300	其他非流動負債增加	-		3,425	
A32150	應付帳款增加(減少)					C04400	其他非流動負債減少	(11)		-	
A32180	其他應付款增加(減少)					C04500	發放現金股利	(2,916,496)		(1,572,360)	
A32200	負債準備增加(減少)					C05800	非控制權益變動	(68,603)		127,200	
A32230	其他流動負債增加(減少)					CCCC	籌資活動之淨現金流入(出)	(3,789,870)		(1,140,513)	
A32240	淨確定福利負債增加(減少)										
A33000	營運產生之現金流入(出)					DDDD	匯率變動對現金及約當現金之影響	(116,340)		191,166	
A33100	收取之利息										
A33300	支付之利息					EEEE	本期現金及約當現金淨增加(減少)數	346,381		2,969,969	
A33500	支付之所得稅					E00100	期初現金及約當現金餘額	4,508,094		1,538,125	
AAAA	營業活動之淨現金流入(出)					E00200	期末現金及約當現金餘額	\$4,854,475		\$4,508,094	

(請參閱合併財務報表附註)



董事長：李亮熾



經理人：江慶生



會計主管：陳佳境

復盛應用科技股份有限公司及子公司
合併財務報表附註
民國 112 年 1 月 1 日至 12 月 31 日及
111 年 1 月 1 日至 12 月 31 日
(金額除另有註明者外，均以新臺幣千元為單位)

一、公司沿革

1. 復盛應用科技股份有限公司(以下簡稱本公司)由荷蘭商 Coöperatieve Valiant APO Global U.A.於民國 99 年 9 月 14 日設立。
2. 本公司為配合原母公司 Coöperatieve Valiant APO Global U.A.進行組織重組及專業分工，以提高競爭力及經營績效，依企業併購法、公司法等相關規定於民國 99 年 9 月 14 日經董事會決議通過受讓復盛(股)公司(以下簡稱復盛公司)運動器材事業部及精製品事業部之相關事業，並以民國 99 年 11 月 1 日為分割受讓日。完成分割受讓後，本公司承受復盛公司運動器材事業部及精製品事業部之資產、負債及一切權利與義務，包括現有廠房、機器設備和員工，公司繼續從事其原有業務。
3. 本公司於民國 106 年 10 月經核准辦理股票公開發行，並於民國 106 年 11 月 30 日於興櫃市場交易買賣，自民國 107 年 12 月 18 日起在臺灣證券交易所上市，其註冊地及主要營運據點分別位於臺北市中山區南京東路 2 段 172 號 3 樓及桃園市桃園區興中街 9 號。

二、通過財務報告之日期及程序

本公司及子公司(以下簡稱本集團)民國 112 年及 111 年度之合併財務報告業經董事會於民國 113 年 3 月 12 日通過發布。

三、新發布及修訂準則及解釋之適用

1. 首次適用國際財務報導準則而產生之會計政策變動

本集團已採用金融監督管理委員會(以下簡稱金管會)已認可且自民國 112 年 1 月 1 日以後開始之會計年度適用之國際財務報導準則、國際會計準則、國際財務報導解釋或解釋公告，新準則及修正之首次適用對本集團並無重大影響。

2. 截至財務報告通過發布日為止，本集團尚未採用下列國際會計準則理事會已發布且金管會已認可之新發布、修訂及修正準則或解釋：

復盛應用科技股份有限公司及子公司合併財務報表附註(續)
(金額除另予註明外，均以新臺幣千元為單位)

項次	新發布/修正/修訂準則及解釋	國際會計準則理事會發布之生效日
1	負債分類為流動或非流動(國際會計準則第 1 號之修正)	民國 113 年 1 月 1 日
2	售後租回中之租賃負債(國際財務報導準則第 16 號之修正)	民國 113 年 1 月 1 日
3	合約中之非流動負債(國際會計準則第 1 號之修正)	民國 113 年 1 月 1 日
4	供應商融資安排(國際會計準則第 7 號及國際財務報導準則第 7 號之修正)	民國 113 年 1 月 1 日

(1) 負債分類為流動或非流動(國際會計準則第 1 號之修正)

此係針對會計準則第 1 號「財務報表之表達」第 69 段至 76 段中負債分類為流動或非流動進行修正。

(2) 售後租回中之租賃負債 (國際財務報導準則第 16 號之修正)

此係針對國際財務報導準則第 16 號「租賃」賣方兼承租人於售後租回交易增加額外會計處理以增進準則之一致適用。

(3) 合約中之非流動負債(國際會計準則第 1 號之修正)

此修正係增進企業提供有關長期債務合約之資訊。說明對於報導期間後十二個月須遵守之合約約定，不影響該等負債於報導期間結束日分類為流動或非流動。

(4) 供應商融資安排(國際會計準則第 7 號及國際財務報導準則第 7 號之修正)

此修正除增加供應商融資安排之說明外，並就供應商融資安排新增相關之揭露。

以上為國際會計準則理事會已發布，金管會已認可且自民國 113 年 1 月 1 日以後開始之會計年度適用之新發布、修訂及修正之準則或解釋，本集團評估除前述(1)及(3)將有潛在影響外，其餘新公布或修正準則、或解釋對本集團並無重大影響。

3. 截至財務報告通過發布日為止，本集團未採用下列國際會計準則理事會已發布但金管會尚未認可之新發布、修訂及修正準則或解釋：

復盛應用科技股份有限公司及子公司合併財務報表附註(續)
(金額除另予註明外，均以新臺幣千元為單位)

項次	新發布/修正/修訂準則及解釋	國際會計準則理事會發布之生效日
1	國際財務報導準則第 10 號「合併財務報表」及國際會計準則第 28 號「投資關聯企業及合資」之修正—投資者與其關聯企業或合資間之資產出售或投入	待國際會計準則理事會決定
2	國際財務報導準則第 17 號「保險合約」	民國 112 年 1 月 1 日
3	缺乏可兌換性(國際會計準則第 21 號之修正)	民國 114 年 1 月 1 日

(1) 國際財務報導準則第 10 號「合併財務報表」及國際會計準則第 28 號「投資關聯企業及合資」之修正—投資者與其關聯企業或合資間之資產出售或投入

此計畫係為處理國際財務報導準則第 10 號「合併財務報表」與國際會計準則第 28 號「投資關聯企業及合資」間，有關以子公司作價投資關聯企業或合資而喪失控制之不一致。國際會計準則第 28 號規定投入非貨幣性資產以交換關聯企業或合資之權益時，應依順流交易之處理方式銷除所產生利益或損失之份額；國際財務報導準則第 10 號則規定應認列喪失對子公司之控制時之全數利益或損失。此修正限制國際會計準則第 28 號之前述規定，當構成國際財務報導準則第 3 號所定義為業務之資產出售或投入時，其所產生之利益或損失應全數認列。

此修正亦修改國際財務報導準則第 10 號使得投資者與其關聯企業或合資間，當出售或投入不構成國際財務報導準則第 3 號所定義業務之子公司時，其產生之利益或損失，僅就非屬投資者所享有份額之範圍認列。

(2) 國際財務報導準則第 17 號「保險合約」

此準則提供保險合約全面性之模型，含括所有會計相關部分(認列、衡量、表達及揭露原則)，準則之核心為一般模型，於此模型下，原始認列以履約現金流量及合約服務邊際兩者之合計數衡量保險合約群組；於每一報導期間結束日之帳面金額為剩餘保障負債及已發生理賠負債兩者之總和。

除一般模型外，並提供具直接參與特性合約之特定適用方法(變動收費法)；及短期合約之簡化法(保費分攤法)。

此準則於民國 106 年 5 月發布後，另於民國 109 年及 110 年發布修正，該等修正除於過渡條款中將生效日延後 2 年(亦即由原先民國 110 年 1 月 1 日延後至民國 112 年 1 月 1 日)並提供額外豁免外，並藉由簡化部分規定而降低採用此準則成本，以及修改部分規定使部分情況更易於解釋。此準則之生效將取代過渡準則(亦即國際財務報導準則第 4 號「保險合約」)

復盛應用科技股份有限公司及子公司合併財務報表附註(續)
(金額除另予註明外，均以新臺幣千元為單位)

(3) 缺乏可兌換性(國際會計準則第 21 號之修正)

此修正係說明貨幣間之可兌換性與缺乏可兌換性，及貨幣缺乏可兌換性時之匯率如何決定，並就貨幣缺乏可兌換性時增加額外之揭露規定。該等修正自民國 114 年 1 月 1 日以後開始之會計年度適用。

以上國際會計準則理事會已發布但金管會尚未認可之準則或解釋，其實際適用日期以金管會規定為準，本集團除現正評估(1)之新公布或修正準則、或解釋之潛在影響，暫時無法合理估計前述準則或解釋對本集團之影響外，其餘新公布或修正準則、或解釋對本集團並無重大影響。

四、重大會計政策之彙總說明

1. 遵循聲明

本集團民國 112 年及 111 年度之合併財務報告係依據證券發行人財務報告編製準則暨經金管會認可之國際財務報導準則、國際會計準則、國際財務報導解釋或解釋公告編製。

2. 編製基礎

合併財務報表除以公允價值衡量之金融工具外，係以歷史成本為編製基礎。除另行註明者外，合併財務報表均以新臺幣千元為單位。

3. 合併概況

合併財務報表編製原則

當本公司暴露於來自對被投資者之參與之變動報酬或對該等變動報酬享有權利，且透過其對被投資者之權力有能力影響該等報酬時，控制即達成。特別是，本公司僅於具有下列三項控制要素時，本公司始控制被投資者：

- (1) 對被投資者之權力(亦即具有賦予其現時能力以主導攸關活動之既存權利)
- (2) 來自對被投資者之參與之變動報酬之暴險或權利，及
- (3) 使用其對被投資者之權力以影響投資者報酬金額之能力

當本公司直接或間接持有少於多數之被投資者表決權或類似權利時，本公司考量所有攸關事實及情況以評估其是否對被投資者具有權力，包括：

復盛應用科技股份有限公司及子公司合併財務報表附註(續)
(金額除另予註明外，均以新臺幣千元為單位)

- (1) 與被投資者其他表決權持有人間之合約協議
- (2) 由其他合約協議所產生之權利
- (3) 表決權及潛在表決權

當事實及情況顯示三項控制要素中之一項或多項發生變動時，本公司即重評估是否仍控制被投資者。

子公司自收購日(即本公司取得控制之日)起，即全部編入合併報表中，直到喪失對子公司控制之日為止。子公司財務報表之會計期間及會計政策與母公司一致。所有集團內部帳戶餘額、交易、因集團內部交易所產生之未實現內部利得與損失及股利，係全數銷除。

對子公司持股之變動，若未喪失對子公司之控制，則該股權變動係以權益交易處理。

子公司綜合損益總額係歸屬至本公司業主及非控制權益，即使非控制權益因而產生虧損餘額亦然。

若本公司喪失對子公司之控制，則

- (1) 除列子公司之資產(包括商譽)和負債；
- (2) 除列任何非控制權益之帳面金額；
- (3) 認列取得對價之公允價值；
- (4) 認列所保留任何投資之公允價值；
- (5) 重分類母公司之前認列於其他綜合損益之項目金額為當期損益，或依其他國際財務報導準則之規定直接轉入保留盈餘；
- (6) 認列所產生之差額為當期損益。

合併財務報表編製主體如下：

投資公司名稱	子公司名稱	業務性質	所持股權百分比	
			112.12.31	111.12.31
本公司	Sharphope Company Ltd.	投資控股	100%	100%
本公司	Vision International Co., Ltd. (註 2)	高爾夫球桿頭之製造銷售	62.31%	100%
本公司	Gainsmart Group Ltd.	投資控股	100%	100%
本公司	World Gate Holdings Ltd.	投資控股	100%	100%
本公司	嘉華盛科技股份有限公司	精密鑄造之航太零配件產品的 生產銷售	69.74%	69.74%
本公司	可思創品股份有限公司	純鈦餐具及廚房用品之銷售	100%	100%

復盛應用科技股份有限公司及子公司合併財務報表附註(續)
(金額除另予註明外，均以新臺幣千元為單位)

投資公司名稱	子公司名稱	業務性質	所持股權百分比	
			112.12.31	111.12.31
本公司	民盛應用企業股份有限公司 (註 3)	冰上曲棍球、越野摩托車、棒球、 滑雪等運動之鞋靴、頭盔及護 具之研發銷售	81.96%	82.81%
Sharphope Company Ltd.	Extensor World Trading Ltd. (Hong Kong)	國際貿易	100%	100%
Sharphope Company Ltd.	Vision International Co., Ltd. (註 2)	高爾夫球桿頭之製造銷售	37.69%	-%
Gainsmart Group Ltd.	FS-North America, Inc.	投資控股	100%	100%
FS-North America, Inc.	FS-Precision Tech Co., LLC. (註 6)	汽車零件、航太零件及精製五金 之製造銷售	100%	100%
World Gate Holdings Ltd.	中山廣盛運動器材有限公司	高爾夫球桿頭之製造銷售	100%	100%
World Gate Holdings Ltd.	中山市隆興精工機械有限公司	運動器材、汽車零配件、模具等 產品之製造銷售	100%	100%
World Gate Holdings Ltd.	中山市奧博精密科技有限公司	研發及生產精密五金製品、塑料 製品與包裝裝潢印刷品印刷	52.5%	52.5%
中山市奧博精密科技有限公司	中山市奧博金屬表面處理有限 公司	陽極電鍍製程服務	100%	100%
中山市奧博精密科技有限公司	AUBO (VIET NAM) PRECISION TECHNOLOGY COMPANY LIMITED (註 4)	生產精密五金製品及塑料製品	100%	100%
中山市奧博精密科技有限公司	AUBO PRECISION (HONG KONG) CO., LIMITED	國際貿易	100%	100%
中山廣盛運動器材有限公司	中山鼎興真空科技有限公司	真空技術產品之研發及製造、真 空鍍膜加工及運動器材、五金 製品進出口業務	100%	100%
民盛應用企業股份有限公司	MENXON ENTERPRISES (THAILAND) COMPANY LIMITED	冰上曲棍球鞋及越野摩托車車 靴之生產銷售	100%	100%
民盛應用企業股份有限公司	MINONE ENTERPRISES COMPANY LIMITED (註 1)	越野摩托車車靴、花式溜冰鞋及 運動護具之生產銷售	100%	100%
民盛應用企業股份有限公司	MINSON ENTERPRISES (THAILAND) COMPANY LIMITED	越野摩托車車靴及其護具、直排 輪鞋等之生產銷售	100%	100%
民盛應用企業股份有限公司	MINTECH ENTERPRISES COMPANY LIMITED	各式鞋靴、護具等之塑膠射出料 件及運動頭盔之生產、研發和 銷售	100%	100%
MINTECH ENTERPRISES COMPANY LIMITED	MENXON ENTERPRISES (THAILAND) COMPANY LIMITED (註 5)	冰上曲棍球鞋及越野摩托車車 靴之生產銷售	0%	-%
MINTECH ENTERPRISES COMPANY LIMITED	MINONE ENTERPRISES COMPANY LIMITED (註 5)	越野摩托車車靴、花式溜冰鞋及 運動護具之生產銷售	0%	-%
MINTECH ENTERPRISES COMPANY LIMITED	MINSON ENTERPRISES (THAILAND) COMPANY LIMITED (註 5)	越野摩托車車靴及其護具、直排 輪鞋等之生產銷售	0%	-%

復盛應用科技股份有限公司及子公司合併財務報表附註(續)
(金額除另予註明外，均以新臺幣千元為單位)

投資公司名稱	子公司名稱	業務性質	所持股權百分比	
			112.12.31	111.12.31
MINSON ENTERPRISES (THAILAND) COMPANY LIMITED	MINTECH ENTERPRISES COMPANY LIMITED (註 5)	各式鞋靴、護具等之塑膠射出料 件及運動頭盔之生產、研發和 銷售	0%	-%

(註 1)民盛應用企業股份有限公司為改善財務結構與充實營運資本，於民國 111 年 1 月 21 日經董事會通過，對子公司 MINONE ENTERPRISESCOMPANY LIMITED 增資泰銖 120,000 千元。

(註 2)為因應本集團之子公司 Vision International Co., Ltd.(以下簡稱"Vision")營收快速成長，於民國 111 年 3 月 23 日經其董事會決議通過，本公司擬對 Vision 增資美金 5,200 千元，同時透過本公司 100%持有之子公司 Sharphope Co., Ltd. 對 Vision 增資美金 9,800 千元，共計美金 15,000 千元，作為營運資金使用，增資完成後 Vision 註冊資本額將為美金 26,000 千元，截至財務報告日止，本公司及 Sharphope Co., Ltd.對 Vision 增資業已支付，並完成變更登記，增資後本公司及 Sharphope Co., Ltd.對 Vision 之持股比例分別為 62.31%及 37.69%。

(註 3)民盛應用企業股份有限公司為充實營運資金及強化財務結構，於民國 111 年 6 月 17 日經其董事會決議通過，以增資基準日民國 111 年 7 月 15 日，辦理現金增資發行新股 7,000 千股，每股發行價格為新臺幣 75 元整，共計新臺幣 525,000 千元，並依公司法規定，保留 10.86%，計 760 千股由員工承購。本公司於民國 111 年 6 月 21 日經董事會決議通過，擬按照原有股份比例認購，認購股數計 5,304 千股，認購總金額為 397,800 千元，是時認購後之持股比例為 82.81%。

(註 4)中山市奧博精密科技股份有限公司為充實營運資本，於民國 112 年 4 月 19 日經董事會通過，對子公司奧博(越南)精密科技股份有限公司增資美金 3,000 千元。

(註 5)為因應集團長期發展規劃進行之投資架構調整，於民國 112 年第 4 季間，MINTECH ENTERPRISES COMPANY LIMITED 分別收購 MENXON ENTERPRISES (THAILAND) COMPANY LIMITED、MINONE ENTERPRISES COMPANY LIMITED 及 MINSON ENTERPRISES (THAILAND) COMPANY LIMITED 原泰國個人股東股份各 2 股，以及 MINSON ENTERPRISES (THAILAND) COMPANY LIMITED 收購 MINTECH ENTERPRISES COMPANY LIMITED 原泰國個人股東股份 2 股。

(註 6)為因應集團長期發展規劃並為改善業務結構並提升業務績效，本公司經民國 113 年 1 月 26 日之董事會決議通過清算 Gainsmart Group Ltd.之子公司—FS-Precision Tech Co., LLC，並計畫於民國 113 年第 4 季停產並進入清算解散程序。截至民國 112 年 12 月 31 日 FS-Precision Tech Co., LLC 帳載淨資產之帳面價值等同清算價值。

4. 外幣交易

本集團之合併財務報表係以本公司之功能性貨幣新臺幣表達。集團內的每一個體係自行決定其功能性貨幣，並以該功能性貨幣衡量其財務報表。

集團內個體之外幣交易係以交易日匯率換算為其功能性貨幣記錄。於每一報導期間結束日，外幣貨幣性項目以該日收盤匯率換算；以公允價值衡量之外幣非貨幣性項目，以衡量公允價值當日之匯率換算；以歷史成本衡量之外幣非貨幣性項目，以原始交易日之匯率換算。

復盛應用科技股份有限公司及子公司合併財務報表附註(續)
(金額除另予註明外，均以新臺幣千元為單位)

除下列所述者外，因交割或換算貨幣性項目所產生之兌換差額，於發生當期認列為損益：

- (1) 為取得符合要件之資產所發生之外幣借款，其產生之兌換差額若視為對利息成本之調整者，為借款成本之一部分，予以資本化作為該項資產之成本。
- (2) 適用國際財務報導準則第 9 號「金融工具」之外幣項目，依金融工具之會計政策處理。
- (3) 構成報導個體對國外營運機構淨投資一部分之貨幣性項目，所產生之兌換差額原始係認列為其他綜合損益，並於處分該淨投資時，自權益重分類至損益。

當非貨幣性項目之利益或損失認列為其他綜合損益時，該利益或損失之任何兌換組成部分認列為其他綜合損益。當非貨幣性項目之利益或損失認列為損益時，該利益或損失之任何兌換組成部分認列為損益。

5. 外幣財務報表之換算

編製合併財務報表時，國外營運機構之資產與負債係以該資產負債表日之收盤匯率換算為新臺幣，收益及費損項目係以當期平均匯率換算。因換算而產生之兌換差額認列為其他綜合損益，並於處分該國外營運機構時，將先前已認列於其他綜合損益並累計於權益項下之單獨組成部分之累計兌換差額，於認列處分損益時，自權益重分類至損益。涉及對包含國外營運機構之子公司喪失控制之部分處分，及部分處分對包含國外營運機構之關聯企業或聯合協議之權益後，所保留之權益係一包含國外營運機構之金融資產者，亦按處分處理。

在未喪失控制下部分處分包含國外營運機構之子公司時，按比例將認列於其他綜合損益之累計兌換差額重新歸屬予該國外營運機構之非控制權益，而不認列為損益；在未喪失重大影響或聯合控制下，部分處分包含國外營運機構之關聯企業或聯合協議時，累計兌換差額則按比例重分類至損益。

本集團因收購國外營運機構產生之商譽及對其資產與負債帳面金額所作之公允價值調整，視為該國外營運機構之資產及負債，並以其功能性貨幣列報。

6. 資產與負債區分流動與非流動之分類標準

有下列情況之一者，分類為流動資產，非屬流動資產，則分類為非流動資產：

- (1) 預期於其正常營業週期中實現該資產，或意圖將其出售或消耗。

復盛應用科技股份有限公司及子公司合併財務報表附註(續)
(金額除另予註明外，均以新臺幣千元為單位)

- (2) 主要為交易目的而持有該資產。
- (3) 預期於報導期間後十二個月內實現該資產。
- (4) 現金或約當現金，但於報導期間後至少十二個月將該資產交換或用以清償負債受到限制者除外。

有下列情況之一者，分類為流動負債，非屬流動負債，則分類為非流動負債：

- (1) 預期於其正常營業週期中清償該負債。
- (2) 主要為交易目的而持有該負債。
- (3) 預期於報導期間後十二個月內到期清償該負債。
- (4) 不能無條件將清償期限遞延至報導期間後至少十二個月之負債。負債之條款，可能依交易對方之選擇，以發行權益工具而導致其清償者，並不影響其分類。

7. 現金及約當現金

現金及約當現金係庫存現金、活期存款及可隨時轉換成定額現金且價值變動風險甚小之短期並具高度流動性之定期存款或投資(包括合約期間三個月內之定期存款)。

8. 金融工具

金融資產與金融負債於本集團成為該金融工具合約條款之一方時認列。

符合國際財務報導準則第9號「金融工具」適用範圍之金融資產與金融負債，於原始認列時，係依公允價值衡量，直接可歸屬於金融資產與金融負債(除分類為透過損益按公允價值衡量之金融資產及金融負債外)取得或發行之交易成本，係從該金融資產及金融負債之公允價值加計或減除。

(1) 金融資產之認列與衡量

本集團所有慣例交易金融資產之認列與除列，採交易日會計處理。

本集團以下列兩項為基礎將金融資產分類為後續按攤銷後成本衡量、透過其他綜合損益按公允價值衡量或透過損益按公允價值衡量之金融資產：

- A. 管理金融資產之經營模式
- B. 金融資產之合約現金流量特性

復盛應用科技股份有限公司及子公司合併財務報表附註(續)
(金額除另予註明外，均以新臺幣千元為單位)

按攤銷後成本衡量之金融資產

同時符合下列兩條件之金融資產，按攤銷後成本衡量，並以應收票據、應收帳款、按攤銷後成本衡量之金融資產及其他應收款等項目列報於資產負債表：

- A. 管理金融資產之經營模式：持有金融資產以收取合約現金流量
- B. 金融資產之合約現金流量特性：現金流量完全為支付本金及流通在外本金金額之利息

此等金融資產(不包括涉及避險關係者)後續以攤銷後成本【原始認列時衡量之金額，減除已償付之本金，加計或減除該原始金額與到期金額間差額之累積攤銷數(使用有效利息法)，並調整備抵損失】衡量。於除列、透過攤銷程序或認列減損利益或損失時，將其利益或損失認列於損益。

以有效利息法(以有效利率乘以金融資產總帳面金額)或下列情況計算之利息，則認列於損益：

- A. 如屬購入或創始之信用減損金融資產，以信用調整後有效利率乘以金融資產攤銷後成本
- B. 非屬前者，惟後續變成信用減損者，以有效利率乘以金融資產攤銷後成本

透過其他綜合損益按公允價值衡量之金融資產

同時符合下列兩條件之金融資產，按透過其他綜合損益按公允價值衡量，並以透過其他綜合損益按公允價值衡量之金融資產列報於資產負債表：

- A. 管理金融資產之經營模式：收取合約現金流量及出售金融資產
- B. 金融資產之合約現金流量特性：現金流量完全為支付本金及流通在外本金金額之利息

此類金融資產相關損益之認列說明如下：

- A. 除列或重分類前，除減損利益或損失與外幣兌換損益認列於損益外，其利益或損失係認列於其他綜合損益
- B. 除列時，先前認列於其他綜合損益之累積利益或損失係自權益重分類至損益作為重分類調整
- C. 以有效利息法(以有效利率乘以金融資產總帳面金額)或下列情況計算之

復盛應用科技股份有限公司及子公司合併財務報表附註(續)
(金額除另予註明外，均以新臺幣千元為單位)

利息，則認列於損益：

- (a) 如屬購入或創始之信用減損金融資產，以信用調整後有效利率乘以金融資產攤銷後成本
- (b) 非屬前者，惟續後變成信用減損者，以有效利率乘以金融資產攤銷後成本

此外，對於屬國際財務報導準則第 9 號適用範圍之權益工具，且該權益工具既非持有供交易，亦非適用國際財務報導準則第 3 號之企業合併中之收購者所認列之或有對價，於原始認列時，選擇(不可撤銷)將其後續公允價值變動列報於其他綜合損益。列報於其他綜合損益中之金額後續不得移轉至損益(處分該等權益工具時，將列入其他權益項目之累積金額，直接轉入保留盈餘)，並以透過其他綜合損益按公允價值衡量之金融資產列報於資產負債表。投資之股利則認列於損益，除非該股利明顯代表部分投資成本之回收。

透過損益按公允價值衡量之金融資產

除前述符合特定條件而按攤銷後成本衡量或透過其他綜合損益按公允價值衡量外，金融資產均採透過損益按公允價值衡量，並以透過損益按公允價值衡量之金融資產及應收帳款列報於資產負債表。

此類金融資產以公允價值衡量，其再衡量產生之利益或損失認列為損益，該認列為損益之利益或損失包含該金融資產所收取之任何股利或利息。

(2) 金融資產減損

本集團對按攤銷後成本衡量之金融資產，係以預期信用損失認列並衡量備抵損失。

本集團以反映下列各項之方式衡量預期信用損失：

- A. 藉由評估各可能結果而決定之不偏且以機率加權之金額
- B. 貨幣時間價值
- C. 與過去事項、現時狀況及未來經濟狀況預測有關之合理且可佐證之資訊(於資產負債表日無須過度成本或投入即可取得者)

衡量備抵損失之方法說明如下：

- A. 按 12 個月預期信用損失金額衡量：包括金融資產自原始認列後信用風險未顯著增加，或於資產負債表日判定為信用風險低者。此外，亦包括前一報導期間按存續期間預期信用損失金額衡量備抵損失，但於本期資產

復盛應用科技股份有限公司及子公司合併財務報表附註(續)
(金額除另予註明外，均以新臺幣千元為單位)

負債表日不再符合自原始認列後信用風險已顯著增加之條件者。

- B. 存續期間預期信用損失金額衡量：包括金融資產自原始認列後信用風險已顯著增加，或屬購入或創始之信用減損金融資產。
- C. 對於屬國際財務報導準則第 15 號範圍內之交易所產生之應收帳款或合約資產，本集團採用存續期間預期信用損失金額衡量備抵損失。
- D. 對於屬國際財務報導準則第 16 號範圍內之交易所產生之應收租賃款，本集團採用存續期間預期信用損失金額衡量備抵損失。

本集團於每一資產負債表日，以比較金融工具於資產負債表日與原始認列日之違約風險之變動，評估金融工具於原始認列後之信用風險是否已顯著增加。另與信用風險相關資訊請詳附註十二。

(3) 金融資產除列

本集團持有之金融資產於符合下列情況之一時除列：

- A. 來自金融資產現金流量之合約權利終止。
- B. 已移轉金融資產且將該資產所有權之幾乎所有風險及報酬移轉予他人。
- C. 既未移轉亦未保留資產所有權之幾乎所有風險及報酬，但已移轉對資產之控制。

一金融資產整體除列時，其帳面金額與已收取或可收取對價加計認列於其他綜合損益之任何累計利益或損失總和間之差額係認列於損益。

(4) 金融負債及權益工具

負債或權益之分類

本集團發行之負債及權益工具係依據合約協議之實質與金融負債及權益工具之定義分類為金融負債或權益。

權益工具

權益工具係指表彰本集團於資產減除所有負債後剩餘權益之任何合約，本集團發行之權益工具係以取得之價款扣除直接發行成本後之金額認列。

金融負債

符合國際財務報導準則第 9 號適用範圍之金融負債於原始認列時，分類為

復盛應用科技股份有限公司及子公司合併財務報表附註(續)
(金額除另予註明外，均以新臺幣千元為單位)

以攤銷後成本衡量之金融負債。

以攤銷後成本衡量之金融負債

以攤銷後成本衡量之金融負債包括應付款項及借款等，於原始認列後，續後以有效利率法衡量。當金融負債除列及透過有效利率法攤提時，將其相關損益及攤銷數認列於損益。

攤銷後成本之計算考量取得時之折價或溢價及交易成本。

金融負債之除列

當金融負債之義務解除、取消或失效時，則除列該金融負債。

當本集團與債權人間就具重大差異條款之債務工具進行交換，或對現有金融負債之全部或部分條款作重大修改(不論是否因財務困難)，以除列原始負債並認列新負債之方式處理，除列金融負債時，將其帳面金額與所支付或應支付對價總額(包括移轉之非現金資產或承擔之負債)間之差額認列於損益。

複合工具

本集團對所發行之可轉換公司債依其合約條款確認金融負債及權益組成要素。另對所發行之轉換公司債，係於區分權益要素前評估嵌入之買、賣權之經濟特性及風險是否與主債務商品緊密關聯。

不涉及衍生工具之負債部分，其公允價值使用性質相當且不具轉換特性債券之市場利率評估，於轉換或贖回清償前，此部分金額分類為以攤銷後成本衡量之金融負債；至於其他與主契約經濟特性風險不緊密關聯之嵌入式衍生工具部分(例如嵌入之買回權及贖回權經確認其執行價格無法幾乎等於債務商品於每一執行日之攤銷後成本)，除屬權益組成要素外，分類為負債組成要素，並於後續期間以透過損益按公允價值衡量；權益要素之金額則以轉換公司債公允價值減除負債組成部分決定之，其帳面金額於後續之會計期間不予重新衡量。若所發行之轉換公司債不具權益要素，則依國際財務報導準則第9號混合工具之方式處理。

交易成本依照原始認列可轉換公司債分攤予負債及權益組成部分之比例，分攤至負債及權益組成部分。

轉換公司債持有人於該轉換公司債到期前要求行使轉換權利時，先將負債組成要素之帳面金額調整至轉換當時應有之帳面金額，作為發行普通股之入帳基礎。

復盛應用科技股份有限公司及子公司合併財務報表附註(續)
(金額除另予註明外，均以新臺幣千元為單位)

(5) 金融資產及負債之互抵

金融資產及金融負債僅於已認列金額目前具互抵之法律行使權利且有意圖以淨額交割或同時變現資產及清償負債時，方能予以互抵並以淨額列示於資產負債表。

9. 公允價值衡量

公允價值係指於衡量日，市場參與者間在有秩序之交易中出售某一資產所能收取或移轉某一負債所需支付之價格。公允價值衡量假設該出售資產或移轉負債之交易發生於下列市場之一：

- (1) 該資產或負債之主要市場，或
- (2) 若無主要市場，該資產或負債之最有利市場

主要或最有利市場必須是集團所能進入以進行交易者。

資產或負債之公允價值衡量係使用市場參與者於定價資產或負債時會使用之假設，其假設該等市場參與者依其經濟最佳利益為之。

非金融資產之公允價值衡量考量市場參與者藉由將該資產用於其最高及最佳使用或藉由將該資產出售予會將該資產用於其最高及最佳使用之另一市場參與者，以產生經濟效益之能力。

本集團採用在相關情況下適合且有足夠資料可得之評價技術以衡量公允價值，並最大化攸關可觀察輸入值之使用且最小化不可觀察輸入值之使用。

10. 存貨

存貨按逐項比較之成本與淨變現價值孰低法評價。

成本指為使存貨達到可供銷售或可供生產狀態及地點所產生之成本：

原物料及商品 — 以實際進貨成本，採加權平均法。

製成品及在製品 — 包括直接原料、人工及以正常產能分攤之固定製造費用，但不包含借款成本。

淨變現價值指在正常情況下，估計售價減除至完工尚須投入之成本及銷售費用後之餘額。

勞務提供係依據國際財務報導準則第 15 號之規定處理，非屬存貨範圍。

復盛應用科技股份有限公司及子公司合併財務報表附註(續)
(金額除另予註明外，均以新臺幣千元為單位)

11. 不動產、廠房及設備

不動產、廠房及設備係以取得成本為認列基礎，並減除累計折舊及累計減損後列示，前述成本包含不動產、廠房及設備之拆卸、移除及復原其所在地點之成本及因未完工程所產生之必要利息支出。不動產、廠房及設備之各項組成若屬重大，則單獨提列折舊。當不動產、廠房及設備之重大組成項目須被定期重置，本集團將該項目視為個別資產並以特定耐用年限及折舊方法分別認列。該等被重置部分之帳面金額，則依國際會計準則第 16 號「不動產、廠房及設備」之除列規定予以除列。重大檢修成本若符合認列條件，係視為替換成本而認列為廠房及設備帳面金額之一部分，其他修理及維護支出則認列至損益。

折舊係以直線法按下列資產之估計耐用年限計提：

房屋及建築	12～26 年
機器設備	4～6 年
其他設備	2～16 年

不動產、廠房及設備之項目或任一重要組成部分於原始認列後，若予處分或預期未來不會因使用或處分而有經濟效益之流入，則予以除列並認列損益。

不動產、廠房及設備之殘值、耐用年限及折舊方法係於每一財務年度終了時評估，若預期值與先前之估計不同時，該變動視為會計估計值變動。

12. 投資性不動產

本集團自有之投資性不動產係以原始成本衡量，並包含取得該項資產之交易成本。投資性不動產之帳面金額包括於達到成本可認列之條件下，因修繕或新增現有投資性不動產而投入之成本，但一般日常發生之維修費用則不作為其成本之一部分。於原始認列後，除依國際財務報導準則第 5 號「待出售非流動資產及停業單位」符合分類為待出售(或包括於分類為待出售之處分群組中)之條件者外，投資性不動產之衡量係採成本模式，依國際會計準則第 16 號「不動產、廠房及設備」對該模式之規定處理，惟若其由承租人以使用權資產所持有且依國際財務報導準則第 5 號之規定非為待出售者，係依國際財務報導準則第 16 號之規定處理。

折舊係以直線法按下列資產之估計耐用年限計提：

建築物	20 年
-----	------

復盛應用科技股份有限公司及子公司合併財務報表附註(續)
(金額除另予註明外，均以新臺幣千元為單位)

投資性不動產在處分、或永久不再使用且預期無法由處分產生未來經濟效益之情況下，即予以除列並認列損益。

本集團依資產實際用途決定轉入或轉出投資性不動產。

當不動產符合或不再符合投資性不動產定義且有證據顯示用途改變時，本集團將不動產轉列為投資性不動產或從投資性不動產轉出。

13. 租賃

本集團就合約成立日評估是否係屬(或包含)租賃。若合約轉讓對已辨認資產之使用之控制權一段時間以換得對價，該合約係屬(或包含)租賃。為評估合約是否轉讓對已辨認資產之使用之控制權一段時間，本集團評估在整個使用期間是否具有下列兩者：

- (1) 取得來自使用已辨認資產之幾乎所有經濟效益之權利；及
- (2) 主導已辨認資產之使用之權利。

對於合約係屬(或包含)租賃者，本集團將合約中每一租賃組成部分作為單獨租賃，並與合約中之非租賃組成部分分別處理。對於合約包含一項租賃組成部分以及一項或多項之額外租賃或非租賃組成部分者，本集團以每一租賃組成部分之相對單獨價格及非租賃組成部分之彙總單獨價格為基礎，將合約中之對價分攤至該租賃組成部分。租賃及非租賃組成部分之相對單獨價格，以出租人(或類似供應者)分別對該組成部分(或類似組成部分)收取之價格為基礎決定。若可觀察之單獨價格並非隨時可得，本集團最大化可觀察資訊之使用以估計該單獨價格。

集團為承租人

除符合並選擇短期租賃或低價值標的資產之租賃外，當本集團係租賃合約之承租人時，對所有租賃認列使用權資產及租賃負債。

本集團於開始日，按於該日尚未支付之租賃給付之現值衡量租賃負債。若租賃隱含利率容易確定，租賃給付使用該利率折現。若該利率並非容易確定，使用承租人增額借款利率。於開始日，計入租賃負債之租賃給付，包括與租賃期間內之標的資產使用權有關且於該日尚未支付之下列給付：

- (1) 固定給付(包括實質固定給付)，減除可收取之任何租賃誘因；
- (2) 取決於某項指數或費率之變動租賃給付(採用開始日之指數或費率原始衡量)；

復盛應用科技股份有限公司及子公司合併財務報表附註(續)
(金額除另予註明外，均以新臺幣千元為單位)

- (3) 殘值保證下承租人預期支付之金額；
- (4) 購買選擇權之行使價格，若本集團可合理確定將行使該選擇權；及
- (5) 租賃終止所須支付之罰款，若租賃期間反映承租人將行使租賃終止之選擇權。

開始日後，本集團按攤銷後成本基礎衡量租賃負債，以有效利率法增加租賃負債帳面金額，反映租賃負債之利息；租賃給付之支付減少租賃負債帳面金額。

本集團於開始日，按成本衡量使用權資產，使用權資產之成本包含：

- (1) 租賃負債之原始衡量金額；
- (2) 於開始日或之前支付之任何租賃給付，減除收取之任何租賃誘因；
- (3) 承租人發生之任何原始直接成本；及
- (4) 承租人拆卸、移除標的資產及復原其所在地點，或將標的資產復原至租賃之條款及條件中所要求之狀態之估計成本。

使用權資產後續衡量以成本減除累計折舊及累計減損損失後列示，亦即適用成本模式衡量使用權資產。

若租賃期間屆滿時標的資產所有權移轉予本集團，或若使用權資產之成本反映本集團將行使購買選擇權，則自開始日起至標的資產耐用年限屆滿時，對使用權資產提列折舊。否則，本集團自開始日起至使用權資產之耐用年限屆滿時或租賃期間屆滿時兩者之較早者，對使用權資產提列折舊。

本集團適用國際會計準則第 36 號「資產減損」判定使用權資產是否發生減損並處理任何已辨認之減損損失。

除符合並選擇短期租賃或低價值標的資產之租賃外，本集團於資產負債表列報使用權資產及租賃負債，並於綜合損益表分別列報與租賃相關之折舊費用及利息費用。

本集團對短期租賃及低價值標的資產之租賃，選擇按直線基礎或另一種有系統之基礎，將有關該等租賃之租賃給付於租賃期間認列為費用。

集團為出租人

本集團於合約成立日將其每一租賃分類為營業租賃或融資租賃。租賃如移轉附屬於標的資產所有權之幾乎所有風險與報酬，係分類為融資租賃；若未移轉，則分類為營業租賃。於開始日，本集團於資產負債表認列融資租賃下所持有之資產，並按租賃投資淨額將其表達為應收融資租賃款。

復盛應用科技股份有限公司及子公司合併財務報表附註(續)
(金額除另予註明外，均以新臺幣千元為單位)

對於合約包含租賃組成部分以及非租賃組成部分，本集團適用國際財務報導準則第 15 號規定分攤合約中之對價。

本集團按直線基礎或另一種有系統之基礎，將來自營業租賃之租賃給付認列為租金收入。對於營業租賃之非取決於某項指數或費率之變動租賃給付，於發生時認列為租金收入。

14. 無形資產

單獨取得之無形資產於原始認列時係以成本衡量。透過企業合併取得之無形資產成本為收購日之公允價值。無形資產於原始認列後，係以其成本減除累計攤銷及累計減損損失後之金額作為帳面金額。不符合認列條件之內部產生無形資產不予資本化，而係於發生時認列至損益。

無形資產之耐用年限區分為有限及非確定耐用年限。

有限耐用年限之無形資產係於其耐用年限內攤銷，並於存有減損跡象時進行減損測試。有限耐用年限之無形資產攤銷期間及攤銷方法係至少於每一財務年度結束時進行複核。若資產之預估耐用年限與先前之估計不同或未來經濟效益消耗之預期型態已發生改變，則攤銷方法或攤銷期間將予以調整並視為會計估計值變動。

非確定耐用年限之無形資產不予攤銷，但於每一年度依個別資產或現金產生單位層級進行減損測試。非確定耐用年限之無形資產係於每期評估是否有事件及情況繼續支持該資產之耐用年限仍屬非確定。若耐用年限由非確定改為有限耐用年限時，則推延適用。

無形資產之除列所產生之利益或損失係認列至損益。

客戶關係

客戶關係係因合併而產生成本，於其估計效益年限(7 年至 10 年)採直線法攤提。

技術及 Know-how

技術及 Know-how 係因合併而產生成本，於其估計效益年限(7 年)採直線法攤提。

復盛應用科技股份有限公司及子公司合併財務報表附註(續)
(金額除另予註明外，均以新臺幣千元為單位)

商譽

本集團因併購所產生之商譽不予攤銷，且續後每年定期進行減損測試外，如有跡象顯示帳面金額無法回收時，亦應進行測試。倘經濟事實或環境變動，而導致商譽有減損時，就其減損部分認列損失，此項減損損失嗣後不得迴轉。

電腦軟體

電腦軟體成本於其估計效益年限(1年至15年)採直線法攤提。

本集團無形資產會計政策資訊彙總如下：

	客戶關係	技術及 Know-how	商譽	電腦軟體
耐用年限	有限	有限	非確定	有限
使用之攤銷方法	於估計效益年限 以直線法攤銷	於估計效益年限 以直線法攤銷	不攤銷	於估計效益年限 以直線法攤銷
內部產生或外部取得	外部取得	外部取得	外部取得	外部取得

15. 非金融資產之減損

本集團於每一報導期間結束日評估所有適用國際會計準則第36號「資產減損」之資產是否存有減損跡象。如有減損跡象或須針對某一資產每年定期進行減損測試，本集團即以個別資產或資產所屬之現金產生單位進行測試。減損測試結果如資產或資產所屬現金產生單位之帳面金額大於其可回收金額，則認列減損損失。可回收金額為淨公允價值或使用價值之較高者。

本集團於每一報導期間結束日針對商譽以外之資產，評估是否有跡象顯示先前已認列之減損損失可能已不存在或減少。如存有此等跡象，本集團即估計該資產或現金產生單位之可回收金額。若可回收金額因資產之估計服務潛能變動而增加時，則迴轉減損。惟迴轉後帳面金額不超過資產在未認列減損損失情況下，減除應提列折舊或攤銷後之帳面金額。

商譽所屬之現金產生單位或群組，不論有無減損跡象，係每年定期進行減損測試。減損測試結果如須認列減損損失，則先行減除商譽，減除不足之數再依帳面金額之相對比例分攤至商譽以外之其他資產。商譽之減損，一經認列，嗣後不得以任何理由迴轉。

繼續營業單位之減損損失及迴轉數係認列於損益。

復盛應用科技股份有限公司及子公司合併財務報表附註(續)
(金額除另予註明外，均以新臺幣千元為單位)

16. 負債準備

負債準備之認列條件係因過去事件所產生之現時義務(法定義務或推定義務)，於清償義務時，很有可能需要流出具經濟效益之資源，且該義務金額能可靠估計。當本集團預期某些或所有負債準備可被歸墊時，只有當歸墊幾乎完全確定時認列為單獨資產。若貨幣時間價值影響重大時，負債準備以可適當反映負債特定風險之現時稅前利率折現。負債折現時，因時間經過而增加之負債金額，認列為借款成本。

除役、復原及修復成本之負債準備

拆卸、移除不動產、廠房及設備及復原其所在地點所產生之除役負債準備，其金額以預期清償義務之現金流量估計折現值衡量，且將該除役成本認列為資產成本之一部分。現金流量以反映除役負債特定風險之現時稅前利率折現。負債準備之折現攤銷於發生時認列為借款成本。估計之未來除役成本於每個報導期間結束日進行適當之評估及調整。未來除役成本之估計值變動或折現率之改變，相對增加或減少相關資產成本。

其他負債準備

本集團依據管理階層之判斷及其他已知原因，估計未來將發生之員工職災費用認列為什項支出，並估列相關負債準備。

17. 股份基礎給付交易

本集團與員工間權益交割之股份基礎給付交易，其成本係以權益工具之給與日公允價值衡量。公允價值係以適當之定價模式衡量。

權益交割之股份基礎給付交易之成本係於服務條件及績效條件達成之期間內逐期認列，並相對認列權益之增加。於既得日前每一報導期間結束日針對權益交割交易所認列之累計費用，係反映既得期間之經過及本集團對最終將既得之權益工具數量之最佳估計。每一報導期間期初及期末針對股份基礎給付交易所認列之累計成本變動數，則認列至該期間之損益。

股份基礎給付獎酬最終若未符合既得條件，則無須認列任何費用。但權益交割交易之既得條件如係與市價條件或非既得條件有關，則在所有服務或績效條件均已達成之情況下，無論市價條件或非既得條件是否達成，相關費用仍予以認列。

於修改權益交割交易條件時，則至少認列未修改下之原始給付成本。股份基礎交易之交易條件修改若增加股份基礎給付交易之公允價值總數或對員工有利時，則認列額外之權益交割交易成本。

復盛應用科技股份有限公司及子公司合併財務報表附註(續)
(金額除另予註明外，均以新臺幣千元為單位)

權益交割之股份基礎給付獎酬計畫若被取消，則視為於取消日即已既得，並立即認列尚未認列之剩餘股份基礎給付費用，此包括企業或員工可控制之非既得條件並未達成之獎酬計畫。若原先取消之獎酬係由新的獎酬計畫取代且於給與日即被確認將取代被取消之獎酬計畫，則將取消及新給與之獎酬計畫視同原始獎酬計畫之修改。

流通在外選擇權之稀釋效果將於計算稀釋每股盈餘時，以額外股份計算其稀釋效果。

發行限制員工權利股票時，係以給與日所給與之權益商品公允價值為基礎，於既得期間認列薪資費用及相對之權益增加；於給與日時本集團認列員工未賺得酬勞，員工未賺得酬勞屬過渡科目，於合併資產負債表中作為權益減項，並依時間經過轉列薪資費用。

18. 收入認列

本集團與客戶合約之收入主要包括銷售商品及提供勞務，會計處理分別說明如下：

銷售商品

本集團製造並銷售商品，於承諾之商品運送至客戶端且客戶取得其控制(即客戶主導該商品之使用並取得該商品之幾乎所有剩餘效益之能力)時認列收入，主要商品為高爾夫球具產品，以合約敘明之價格為基礎認列收入。

本集團對於部分提供銷售商品之合約，於簽約時即先向客戶收取部分對價，本集團承擔須於後續提供勞務之義務，故認列為合約負債。

本集團前述合約負債轉列收入之期間通常不超過一年，並未導致重大財務組成部分之產生。

提供勞務

本集團提供之勞務服務主要為技術服務收入，該等服務依相關協議內容認列收入，且大部分合約協議價款係於技術服務提供後之合約期間平均收取。

19. 退職後福利計畫

本公司及國內子公司員工退休辦法適用於所有正式任用之員工，員工退休基金全數提存於勞工退休準備金監督委員會管理，並存入退休基金專戶，由於上述退休金係以退休準備金監督委員會名義存入，與本公司及國內子公司完全分離，故未列入上開合併財務報表中。國外子公司員工退休辦法係依當地法令規定辦理。

復盛應用科技股份有限公司及子公司合併財務報表附註(續)
(金額除另予註明外，均以新臺幣千元為單位)

對於屬確定提撥計畫之退職後福利計畫，本公司及國內子公司每月負擔之員工退休金提撥率，不得低於員工每月薪資百分之六，所提撥之金額認列為當期費用；國外子公司則依當地特定比例提撥並認列為當期費用。

對於屬確定福利計畫之退職後福利計畫，依據預計單位福利法於年度報導期間結束日按精算報告提列。淨確定福利負債(資產)再衡量數包括計畫資產報酬與資產上限影響數之任何變動，並減除包含於淨確定福利負債(資產)淨利息之金額，以及精算損益。淨確定福利負債(資產)再衡量數於發生時，列入其他綜合損益項下，並立即認列於保留盈餘。前期服務成本為計畫修正或縮減所產生之確定福利義務現值之變動數，且於下列兩者較早之日期認列為費用：

- (1) 當計畫修正或縮減發生時；及
- (2) 當集團認列相關重組成本或離職福利時。

淨確定福利負債(資產)淨利息係由淨確定福利負債(資產)乘以折現率決定，兩者均於年度報導期間開始時決定，再考量該期間淨確定福利負債(資產)因提撥金及福利支付產生之任何變動。

20. 所得稅

所得稅費用(利益)係指包含於決定本期損益中，與當期所得稅及遞延所得稅有關之彙總數。

當期所得稅

與本期及前期有關之本期所得稅負債(資產)，係以報導期間結束日已立法或實質性立法之稅率及稅法衡量。當期所得稅與認列於其他綜合損益或直接認列於權益之項目有關者，係分別認列於其他綜合損益或權益而非損益。

未分配盈餘加徵營利事業所得稅部分，於股東會決議分配盈餘之日列為所得稅費用。

遞延所得稅

遞延所得稅係就報導期間結束日，資產與負債之課稅基礎與其於資產負債表之帳面金額間所產生之暫時性差異予以計算。

除下列兩者外，所有應課稅暫時性差異皆予認列為遞延所得稅負債：

復盛應用科技股份有限公司及子公司合併財務報表附註(續)
(金額除另予註明外，均以新臺幣千元為單位)

- (1) 商譽之原始認列；或非屬企業合併交易所產生之資產或負債原始認列，於交易當時既不影響會計利潤亦不影響課稅所得(損失)，且於交易當時並未產生相等之應課稅及可減除暫時性差異。
- (2) 因投資子公司、關聯企業及聯合協議權益所產生，其迴轉時點可控制且於可預見之未來很有可能不會迴轉之應課稅暫時性差異。

除下列兩者外，可減除暫時性差異、未使用課稅損失及未使用所得稅抵減產生之遞延所得稅資產，於很有可能有未來課稅所得之範圍內認列：

- (1) 與非屬企業合併交易之資產或負債原始認列所產生之可減除暫時性差異有關，於交易當時既不影響會計利潤亦不影響課稅所得(損失)，且於交易當時並未產生相等之應課稅及可減除暫時性差異。
- (2) 與投資子公司、關聯企業及聯合協議權益所產生之可減除暫時性差異有關，僅於可預見之未來很有可能迴轉且迴轉當時有足夠之課稅所得以供該暫時性差異使用之範圍內認列。

遞延所得稅資產及負債係以預期資產實現或負債清償當期之稅率衡量，該稅率並以報導期間結束日已立法或實質性立法之稅率及稅法為基礎。遞延所得稅資產及負債之衡量係反映報導期間結束日預期回收資產或清償負債帳面金額之方式所產生之租稅後果。遞延所得稅與不列於損益之項目有關者，亦不認列於損益，而係依其相關交易認列於其他綜合損益或直接認列於權益。遞延所得稅資產於每一報導期間結束日予以重新檢視並認列。

遞延所得稅資產與負債僅於本期所得稅資產及本期所得稅負債之互抵具有法定執行權，且遞延所得稅係屬同一納稅主體並與由同一稅捐機關課徵之所得稅有關時，可予互抵。

依「國際租稅變革—支柱二規則範本(國際會計準則第 12 號之修正)」暫時性例外之規定，因此不得認列支柱二所得稅之遞延所得稅資產及負債亦不得揭露其相關資訊。

21. 企業合併與商譽

企業合併係採用收購法進行會計處理。企業合併之移轉對價、所取得之可辨認資產及承擔之負債，係以收購日之公允價值衡量。收購者針對每一企業合併，係以公允價值或被收購者可辨認淨資產之相對比例衡量非控制權益。所發生之收購相關成本係當期費用化並包括於管理費用。

本集團收購業務時，係依據收購日所存在之合約條件、經濟情況及其他相關情況，進行資產與負債分類與指定是否適當之評估，包括被收購者所持有主契約中嵌入式衍生金融工具之分離考量。

復盛應用科技股份有限公司及子公司合併財務報表附註(續)
(金額除另予註明外，均以新臺幣千元為單位)

企業合併如係分階段完成者，則收購者先前所持有被收購者之權益，係以收購日之公允價值重新衡量，並將所產生之利益或損失認列為當期損益。

收購者預計移轉之或有對價將以收購日之公允價值認列。被視為資產或負債之或有對價，其續後之公允價值變動將依國際財務報導準則第9號規定認列為當期損益或其他綜合損益之變動。惟或有對價如係分類為權益時，則在其最終於權益項下結清前，均不予以重新衡量。

商譽之原始衡量係所移轉之對價加計非控制權益後之總數，超過本集團所取得可辨認資產與負債公允價值之金額；此對價如低於所取得淨資產公允價值，其差額則認列為當期損益。

商譽於原始認列後，係以成本減累計減損衡量。因企業合併所產生之商譽自取得日起分攤至集團中預期自此合併而受益之每一現金產生單位，無論被收購者之其他資產或負債是否歸屬於此等現金產生單位。每一受攤商譽之單位或單位群組代表為內部管理目的監管商譽之最低層級，且不大於彙總前之營運部門。

處分部分包含商譽之現金產生單位時，此處分部分之帳面金額包括與被處分營運有關之商譽。所處分之商譽，係依據該被處分營運與所保留部分之相對可回收金額予以衡量。

五、重大會計判斷、估計及假設不確定性之主要來源

本集團編製合併財務報表時，管理階層須於報導期間結束日進行估計及假設，此將影響收入、費用、資產與負債報導金額及或有負債之揭露。然而，這些重大假設與估計之不確定性可能導致資產或負債之帳面金額須於未來期間進行重大調整之結果。

估計及假設

於報導期間結束日對有關未來所作之估計及假設不確定性之主要來源資訊，具有導致資產及負債帳面金額於下一財務年度重大調整之重大風險。茲說明如下：

1. 退職後福利計畫

退職後福利計畫之確定福利成本與確定福利義務現值係取決於精算評價。精算評價牽涉各種不同假設，包括：折現率及預期薪資之增減變動等。對用以衡量確定福利成本與確定福利義務所使用假設之詳細說明請詳附註六。

復盛應用科技股份有限公司及子公司合併財務報表附註(續)
(金額除另予註明外，均以新臺幣千元為單位)

2. 股份基礎給付交易

本集團與員工間之權益交割交易成本，係以給與日之權益工具公允價值衡量。估計股份基礎給付交易之公允價值時，應依給與條款決定最佳之定價模式。此估計亦要求決定定價模式所使用之最佳參數，包括：認股權的預期存續期間、預期波動率、預期股利率，以及對其所作之假設。對用於衡量股份基礎給付交易公允價值所使用的假設及模式，請詳附註六之說明。

3. 所得稅

所得稅的不確定性存在於對複雜稅務法規之解釋、產生未來課稅所得的金額及時點。由於廣泛的國際商業關係與契約的長期性和複雜性，其實際結果與所作假設間產生之差異，或此等假設於未來之改變，可能迫使將已入帳的所得稅利益和費用於未來予以調整。對所得稅之提列，係依據本集團營業所在各國之稅捐機關可能的查核結果，所作之合理估計。所提列的金額是基於不同因素，例如：以往稅務查核經驗及課稅主體與所屬稅捐機關對稅務法規解釋之不同。此解釋之差異，因集團個別企業所在地之情況，而可能產生各種議題。

未使用之課稅損失與所得稅抵減遞轉後期及可減除暫時性差異，係於未來很有可能產生課稅所得或有應課稅暫時性差異之範圍內，認列遞延所得稅資產。決定遞延所得稅資產可認列之金額係以未來課稅所得及應課稅暫時性差異可能發生之時點及水準併同未來之稅務規劃策略為估計之依據。

4. 應收款項-減損損失之估計

本集團應收款項減損損失之估計係採用存續期間預計信用損失金額衡量，將依據合約可收取之合約現金流量(帳面金額)與預期收取之現金流量(評估前瞻資訊)兩者間差額之現值為信用損失，惟短期應收款之折現影響不重大，信用損失以未折現之差額衡量。若未來實際現金流量少於預期，可能會產生重大減損損失，請詳附註六。

5. 存貨

存貨淨變現價值之估計值係考量存貨發生毀損、全部或部分過時或售價下跌等情況，以估計時可得之存貨預期變現金額之最可靠證據為之，請詳附註六。

6. 負債準備

負債準備之認列條件係因過去事件所產生之現時義務(法定義務或推定義務)，於清償義務時，很有可能需要流出具經濟效益之資源，且該義務金額能可靠估計。

復盛應用科技股份有限公司及子公司合併財務報表附註(續)
(金額除另予註明外，均以新臺幣千元為單位)

7. 非金融資產之減損－商譽

當資產或現金產生單位之帳面金額大於其可回收金額時，即發生減損。可回收金額係指公允價值減處分成本與使用價值，二者孰高者。公允價值減處分成本之計算，是依據於衡量日，市場參與者間在有秩序之交易中出售資產所能收取或移轉負債所需支付之價格，經減除直接可歸屬於處分資產或現金產生單位之增額成本後之金額。使用價值是基於現金流量折現模式之計算。現金流量之預估係依據未來五年之預算，且不含本集團尚未承諾之重組，或為加強該被測試現金產生單位資產績效所需之未來重大投資。可回收金額容易受到現金流量折現模式所使用的折現率及基於外推目的所使用之預期未來現金流入與成長率之影響。用以決定不同現金產生單位可回收金額之主要假設，包括敏感度分析，請詳附註六之說明。

8. 預計停業個體之清算價值

當合併個體之管理階層已意圖解散清算公司時，通常係透過處分資產方式予以回收帳列資產之經濟效益，故係以清算價值法評價並衡量該等預計清算公司之資產，惟此清算價值法涉及各種不同的假設(包括：是否有秩序交易、企業是否有足夠交易時間及預計市場參與者之多寡等)，當發生因債權人行使請求權而發生評估標的處於被迫出售或快速變現等非正常市場條件下的價值估計金額，將與該等估計與市場參與者間有秩序之交易中出售資產所能收取或移轉負債所需支付之價格，經減除直接可歸屬於處分資產或現金產生單位之增額成本後之金額不同。

六、重要會計項目之說明

1. 現金及約當現金

	112.12.31	111.12.31
庫存現金及零用金	\$2,370	\$2,051
支票及活期存款	3,730,185	4,457,148
定期存款	1,121,920	48,895
合 計	<u>\$4,854,475</u>	<u>\$4,508,094</u>

2. 透過損益按公允價值衡量之金融資產

	112.12.31	111.12.31
強制透過損益按公允價值衡量：		
特別股股票	\$169,404	\$159,459
非上市櫃股票	1,400	1,400
可轉換公司債贖回權	-	446
美元積極型組合	403	382
私募基金	42,362	-
合 計	<u>\$213,569</u>	<u>\$161,687</u>

復盛應用科技股份有限公司及子公司合併財務報表附註(續)
(金額除另予註明外，均以新臺幣千元為單位)

	112.12.31	111.12.31
流 動	\$169,404	\$159,459
非 流 動	44,165	2,228
合 計	<u>\$213,569</u>	<u>\$161,687</u>

本集團上述透過損益按公允價值衡量之金融資產未有提供擔保之情況。

3. 按攤銷後成本衡量之金融資產

	112.12.31	111.12.31
定期存款	\$70,856	\$67,725
資金回台專法款項(註)	-	143,723
小計(總帳面金額)	70,856	211,448
減：備抵損失	-	-
合 計	<u>\$70,856</u>	<u>\$211,448</u>
流 動	\$70,332	\$210,930
非 流 動	524	518
合 計	<u>\$70,856</u>	<u>\$211,448</u>

(註) 本集團於民國 109 年 4 月申請適用「境外資金匯回管理運用及課稅條例」，經財政部北區國稅局核准開立外匯存款專戶，並於民國 109 年 8 月匯回境外轉投資收益美金 10,000 千元，適用 8%扣繳稅率。支付美金 800 千元所得稅後，剩餘款項美金 9,200 千元(折合新臺幣 258,980 千元)及其產生之當期利息收入美金 28 千元(折合新臺幣 777 千元)，依前述專法規定，未從事實質投資及金融投資之資金，應於外匯存款專戶內存放達五年，於期限屆滿後分三年提取。本集團截至民國 111 年 12 月 31 日止，實際提領美金 4,520 千元(折合新臺幣 132,775 千元)以進行相關實質投資。本集團鑒於資金需求，已向經濟部取消前述租稅優惠並取得國稅局同意之函文，截至民國 112 年 12 月 31 日，已依法補繳稅款後解除存放年限限制。

本集團將部分金融資產分類為按攤銷後成本衡量之金融資產，備抵損失相關資訊，請詳附註六.19，提供擔保情形請詳附註八，與信用風險相關資訊請詳附註十二。

4. 應收票據

	112.12.31	111.12.31
應收票據—因營業而發生(總帳面金額)	\$10,626	\$5,974
減：備抵損失	-	-
合 計	<u>\$10,626</u>	<u>\$5,974</u>

復盛應用科技股份有限公司及子公司合併財務報表附註(續)
(金額除另予註明外，均以新臺幣千元為單位)

本集團之應收票據未有提供擔保之情況。

本集團依國際財務報導準則第 9 號規定評估減損，備抵損失相關資訊，請詳附註六.19，與信用風險相關資訊請詳附註十二。

5. 應收帳款淨額

	112.12.31	111.12.31
應收帳款(總帳面金額)	\$4,480,390	\$5,664,167
減：備抵損失	(23,074)	(22,504)
小計	4,457,316	5,641,663
應收帳款－關係人(總帳面金額)	1,879	622
減：備抵損失	-	-
小計	1,879	622
合計	\$4,459,195	\$5,642,285

本集團之應收帳款未有提供擔保之情況。

本集團對客戶之授信期間通常為 30 天至 90 天。應收票據及應收帳款於民國 112 年及 111 年 12 月 31 日之總帳面金額分別為 4,492,895 千元及 5,670,763 千元，於民國 112 年及 111 年度備抵損失相關資訊詳附註六.19，信用風險相關資訊請詳附註十二。

6. 存貨

	112.12.31	111.12.31
原物料	\$824,265	\$1,228,731
在製品	799,319	1,235,270
製成品	945,660	874,018
買賣商品	12,609	12,006
在途存貨	490,584	988,023
合計	\$3,072,437	\$4,338,048

本集團民國 112 年及 111 年度認列為費用之存貨成本分別為 18,731,741 千元及 25,101,104 千元，包括認列存貨跌價(回升利益)損失分別為 32,599 千元及 (7,613)千元。由於本集團民國 111 年度報廢部分呆滯存貨，因而認列存貨跌價回升利益。

上述存貨未有提供擔保之情事。

復盛應用科技股份有限公司及子公司合併財務報表附註(續)
(金額除另予註明外，均以新臺幣千元為單位)

7. 不動產、廠房及設備

	土地	房屋及建築	機器設備	其他設備	未完工程及 待驗設備	合計
成本：						
112.1.1	\$1,279,482	\$2,369,272	\$4,788,441	\$797,157	\$51,512	\$9,285,864
增添	167,510	62,530	314,074	74,067	391,015	1,009,196
處分	-	(5,315)	(146,962)	(22,214)	(72,449)	(246,940)
重分類	-	1,307	110,777	21,670	(154,662)	(20,908)
匯率變動之影響	1,387	(34,041)	(74,683)	(4,256)	(1,612)	(113,205)
112.12.31	<u>\$1,448,379</u>	<u>\$2,393,753</u>	<u>\$4,991,647</u>	<u>\$866,424</u>	<u>\$213,804</u>	<u>\$9,914,007</u>
111.1.1	\$1,269,492	\$2,035,573	\$3,719,147	\$659,082	\$294,417	\$7,977,711
增添	-	266,617	616,579	103,914	519,295	1,506,405
處分	-	(2,618)	(118,233)	(20,422)	(1,305)	(142,578)
重分類	-	2,848	406,290	36,411	(770,020)	(324,471)
匯率變動之影響	9,990	66,852	164,658	18,172	9,125	268,797
111.12.31	<u>\$1,279,482</u>	<u>\$2,369,272</u>	<u>\$4,788,441</u>	<u>\$797,157</u>	<u>\$51,512</u>	<u>\$9,285,864</u>
折舊及減損：						
112.1.1	\$-	\$1,254,684	\$2,514,087	\$502,329	\$-	\$4,271,100
折舊	-	89,083	555,186	102,140	-	746,409
減損	-	-	43,624	2,181	-	45,805
處分	-	(5,238)	(106,624)	(21,108)	-	(132,970)
匯率變動之影響	-	(18,961)	(42,527)	(2,695)	-	(64,183)
112.12.31	<u>\$-</u>	<u>\$1,319,568</u>	<u>\$2,963,746</u>	<u>\$582,847</u>	<u>\$-</u>	<u>\$4,866,161</u>
111.1.1	\$-	\$1,143,131	\$2,066,907	\$418,402	\$-	\$3,628,440
折舊	-	80,836	469,144	89,262	-	639,242
處分	-	(2,578)	(96,839)	(20,030)	-	(119,447)
重分類	-	-	(7,074)	(3)	-	(7,077)
匯率變動之影響	-	33,295	81,949	14,698	-	129,942
111.12.31	<u>\$-</u>	<u>\$1,254,684</u>	<u>\$2,514,087</u>	<u>\$502,329</u>	<u>\$-</u>	<u>\$4,271,100</u>
淨帳面金額：						
112.12.31	<u>\$1,448,379</u>	<u>\$1,074,185</u>	<u>\$2,027,901</u>	<u>\$283,577</u>	<u>\$213,804</u>	<u>\$5,047,846</u>
111.12.31	<u>\$1,279,482</u>	<u>\$1,114,588</u>	<u>\$2,274,354</u>	<u>\$294,828</u>	<u>\$51,512</u>	<u>\$5,014,764</u>

本集團建築物之重大組成部分主要為主建物、水電消防工程、空調設備及電梯等，並分別按其耐用年限提列折舊。

復盛應用科技股份有限公司及子公司合併財務報表附註(續)
(金額除另予註明外，均以新臺幣千元為單位)

本集團民國 112 年及 111 年度均無利息資本化之情事。

前述不動產、廠房及設備提供擔保之情事，請詳附註八。

8. 無形資產

	客戶關係	技術及 Know-how	商譽	電腦軟體	合計
成本：					
112.1.1	\$136,000	\$103,000	\$500,066	\$91,820	\$830,886
增添	-	-	-	3,347	3,347
處分	-	-	-	(10,304)	(10,304)
重分類	-	-	-	1,215	1,215
匯率變動之影響	-	-	12	(605)	(593)
112.12.31	<u>\$136,000</u>	<u>\$103,000</u>	<u>\$500,078</u>	<u>\$85,473</u>	<u>\$824,551</u>
111.1.1	\$136,000	\$103,000	\$499,617	\$74,555	\$813,172
增添	-	-	-	10,064	10,064
重分類	-	-	-	4,959	4,959
匯率變動之影響	-	-	449	2,242	2,691
111.12.31	<u>\$136,000</u>	<u>\$103,000</u>	<u>\$500,066</u>	<u>\$91,820</u>	<u>\$830,886</u>
攤銷及減損：					
112.1.1	\$40,500	\$37,214	\$-	\$65,466	\$143,180
攤銷	14,800	14,715	-	10,164	39,679
處分	-	-	-	(10,304)	(10,304)
匯率變動之影響	-	-	-	(340)	(340)
112.12.31	<u>\$55,300</u>	<u>\$51,929</u>	<u>\$-</u>	<u>\$64,986</u>	<u>\$172,215</u>
111.1.1	\$25,700	\$22,499	\$-	\$52,653	\$100,852
攤銷	14,800	14,715	-	11,623	41,138
匯率變動之影響	-	-	-	1,190	1,190
111.12.31	<u>\$40,500</u>	<u>\$37,214</u>	<u>\$-</u>	<u>\$65,466</u>	<u>\$143,180</u>
淨帳面金額：					
112.12.31	<u>\$80,700</u>	<u>\$51,071</u>	<u>\$500,078</u>	<u>\$20,487</u>	<u>\$652,336</u>
111.12.31	<u>\$95,500</u>	<u>\$65,786</u>	<u>\$500,066</u>	<u>\$26,354</u>	<u>\$687,706</u>

復盛應用科技股份有限公司及子公司合併財務報表附註(續)
(金額除另予註明外，均以新臺幣千元為單位)

認列無形資產之攤銷金額如下：

	112 年度	111 年度
營業成本	\$939	\$969
營業費用		
推銷費用	356	13
管理費用	36,668	33,930
研究發展費用	1,716	6,226
小計	38,740	40,169
合計	\$39,679	\$41,138

9.商譽與非確定耐用年限無形資產之減損測試

為減損測試目的，因企業合併所取得之商譽分攤至每一現金產生單位之帳面金額：

112.12.31						
商	譽	運動裝配事業	航太事業	其他	合	計
		現金產生單位	現金產生單位	現金產生單位		
		\$392,496	\$102,923	\$4,659		
						\$500,078
111.12.31						
商	譽	運動裝配事業	航太事業	其他	合	計
		現金產生單位	現金產生單位	現金產生單位		
		\$392,496	\$102,923	\$4,647		
						\$500,066

運動裝配事業現金產生單位

運動裝配事業現金產生單位之可回收金額已根據使用價值決定，以本集團未來五年度財務預測之現金流量作為估計基礎。此預測之現金流量已更新以反映相關此現金產生單位銷售預測之變動。現金流量預測所使用之稅前折現率於民國 112 年 12 月 31 日為 12.5%，且超過五年期間之現金流量於民國 112 年度係以成長率 0% 予以外推。基於此分析結果，管理階層認為分攤至前述現金產生單位之商譽並未減損。

航太事業現金產生單位

航太事業現金產生單位之可回收金額已根據使用價值決定，以本集團未來五年度財務預測之現金流量作為估計基礎。此預測之現金流量已更新以反映相關此現金產生單位銷售預測之變動。現金流量預測所使用之稅前折現率於民國 112 年 12 月 31 日為 12.5%，且超過五年期間之現金流量於民國 112 年度係以成長率 0% 予以外推。基於此分析結果，管理階層認為分攤至前述現金產生單位之商譽並未減損。

復盛應用科技股份有限公司及子公司合併財務報表附註(續)
(金額除另予註明外，均以新臺幣千元為單位)

其他現金產生單位

其他現金產生單位之可回收金額已根據使用價值決定，以本集團未來五年度財務預測之現金流量作為估計基礎。此預測之現金流量已更新以反映相關此現金產生單位銷售預測之變動。現金流量預測所使用之稅前折現率於民國 112 年 12 月 31 日為 11.09%，且超過五年期間之現金流量於民國 112 年度係以成長率 0% 予以外推。基於此分析結果，管理階層認為分攤至前述現金產生單位之商譽並未減損。

用以計算使用價值之關鍵假設

使用價值計算對下列假設最為敏感：

- (1) 毛利率
- (2) 折現率；及
- (3) 預算期間之銷售成長率；及
- (4) 用以外推超過預算期間之現金流量成長率

毛利率－毛利率係依據現金產生單位過去年度所達成之平均毛利率，並參考同業一般銷貨水平之毛利率。現金產生單位設備單位所適用之毛利率介於 20.23%~27.05% 間，約當於同業水平。

折現率－折現率係代表市場當時對現金產生單位特定風險之評估(關於貨幣之時間價值及尚未納入現金流量估計之相關資產個別風險)。折現率計算係基於集團與其營運部門之特定情況，且自其加權平均資金成本(WACC)所衍生。WACC 同時考量負債與權益。權益之成本係自集團之投資者對投資之預期報酬所衍生，而負債之成本則係基於集團有義務償還之付息借款。部門特定風險則採用個別 beta 因子而納入，此 beta 因子則依據公開可得之市場資料每年進行評估。

預算期間之銷售成長率假設－此等假設係屬重要，因管理階層運用產業資料及歷史成長經驗估計成長率，並評估該單位相對於競爭者，其市場地位於預算期間可能發生之變動。管理階層預期現金產生單位因引進新的品項及擴大原有產品之市場，預計相對之成長率。

成長率估計－成長率係依據已公布之產業研究資料。針對前述原因，依保守之方式外推現金單位預算之長期平均成長率。

復盛應用科技股份有限公司及子公司合併財務報表附註(續)
(金額除另予註明外，均以新臺幣千元為單位)

假設變動之敏感性

有關現金單位之使用價值評估，管理階層相信前述關鍵假設並無相當可能之變動，而使該單位之帳面金額重大超過其可回收金額。

10. 短期借款

	利率區間(%)	112.12.31	111.12.31
擔保銀行借款	2.11%~2.80%	\$52,793	\$-
無擔保銀行借款	1.63%~6.90%	628,000	1,429,139
合 計		<u>\$680,793</u>	<u>\$1,429,139</u>

(1) 本集團截至民國 112 年及 111 年 12 月 31 日，尚未使用之借款額度分別約為 12,511,957 千元及 9,545,236 千元。

(2) 上述短期借款擔保情形，請詳附註八。

11. 其他應付款

	112.12.31	111.12.31
應付薪資	\$925,841	\$976,395
應付費用	535,053	456,543
應付員工及董事酬勞	67,248	128,909
其他應付款－其他(註)	93,480	183,324
其他應付款－關係人	56	1,540
合 計	<u>\$1,621,678</u>	<u>\$1,746,711</u>

註：個別項目金額未達 50,000 千元者，予合併揭露。

12. 應付公司債

應付國內轉換公司債

	112.12.31	111.12.31
負債要素：		
應付國內轉換公司債面額	\$1,195,600	\$1,493,800
應付國內轉換公司債折價	(21,417)	(46,186)
小 計	1,174,183	1,447,614
減：一年內到期部分	-	-
淨 額	<u>\$1,174,183</u>	<u>\$1,447,614</u>

復盛應用科技股份有限公司及子公司合併財務報表附註(續)
(金額除另予註明外，均以新臺幣千元為單位)

	112.12.31	111.12.31
嵌入式衍生金融工具		
(帳列「透過損益按公允價值衡量之金融資產 —非流動」)	\$-	\$446
權益要素		
(帳列「權益—資本公積」)	\$190,299	\$235,330

本公司於民國 111 年 4 月 11 日發行票面利率為 0%之國內無擔保轉換公司債，實際募集總金額 1,680,102 千元，此轉換公司債經依照合約條款分析，組成要素包括：主債、嵌入式衍生金融工具(發行人可贖回之選擇權及持有人要求發行人贖回之選擇權)及權益要素(持有人可要求轉換為發行人普通股之選擇權)，主要發行條款如下：

發行總額：新臺幣 1,500,000 千元，每張面額 100 千元，依票面金額十足發行。

票面利率：0%。

發行期間：民國 111 年 4 月 11 日至民國 114 年 4 月 11 日

重要贖回條款：

- A. 本公司在發行日起滿 3 個月之翌日起至發行期間屆滿前 40 日止，遇有公司普通股在臺灣證券交易所之收盤價格連續 30 個營業日均達轉換價格之 130% 時，本公司得通知以面額將債券提前全數或部分贖回。
- B. 本債券於發行滿 3 個月之翌日起至發行期間屆滿前 40 日止，流通在外之本公司債金額低於原發行總額 10%時，本公司得將本公司債按提前贖回價格全數贖回。

轉換辦法：

- A. 轉換標的：本公司普通股。
- B. 轉換期間：債券持有人得於民國 111 年 7 月 12 日起至民國 114 年 4 月 11 日止，請求轉換為本公司普通股，以代替本公司之現金償付。
- C. 轉換價格及其調整：轉換價格於發行時訂為每股新臺幣 210 元，遇有本公司普通股股份發生符合發行條款規定之調整轉換價格事項時，轉換價格依發行條款規定公式調整之。截至民國 112 年 12 月 31 日止，轉換價格因本年度發放股利符合發行條款規定而調整轉換價格為每股新臺幣 178.1 元。

復盛應用科技股份有限公司及子公司合併財務報表附註(續)
(金額除另予註明外，均以新臺幣千元為單位)

D.到期日贖回：本公司債到期尚未結清時，將按面額贖回。

截至民國 112 年及 111 年 12 月 31 日止，前述公司債已轉換金額分別為 304,400 千元及 6,200 千元。

13. 長期借款

民國 112 年 12 月 31 日長期借款明細如下：

債權人	112.12.31	利率(%)	償還期間及辦法
中國信託商業銀行 信用借款	\$40,800	1.98%	自 112 年 12 月 14 日至 117 年 12 月 14 日，借款第 3 個月起，每 3 個月償還本金 5%，到期全部結清，利息按月付息
小 計	40,800		
減：一年內到期	(8,160)		
合 計	<u>\$32,640</u>		

民國 111 年 12 月 31 日長期借款明細如下：

債權人	111.12.31	利率(%)	償還期間及辦法
中國銀行信用借款	\$20,206	4.00%	自 109 年 5 月 29 日至 112 年 5 月 28 日，借款第 12 個月起，每 3 個月償還本金 5%，到期全部結清，利息按季付息
小 計	20,206		
減：一年內到期	(20,206)		
合 計	<u>\$-</u>		

14. 退職後福利計畫

確定提撥計畫

本公司及國內子公司依「勞工退休金條例」訂定之員工退休辦法係屬確定提撥計畫。依該條例規定，本公司及國內子公司每月負擔之勞工退休金提撥率，不得低於員工每月薪資百分之六。本公司及國內子公司業已依照該條例訂定之員工退休辦法，每月依員工薪資百分之六提撥至勞工保險局之個人退休金帳戶。

復盛應用科技股份有限公司及子公司合併財務報表附註(續)
(金額除另予註明外，均以新臺幣千元為單位)

於中國大陸境內之子公司依所在地政府法令規定，依員工薪資總額之一定比例提撥養老保險金，繳付予政府有關部門，專戶儲存於各員工獨立帳戶。

本集團其他國外子公司依當地政府法令規定提撥退休金至相關退休金管理事業。

本集團民國 112 年及 111 年度認列確定提撥計畫之費用金額分別為 234,695 千元及 251,823 千元。

確定福利計畫

本公司及國內子公司依「勞動基準法」訂定之員工退休金辦法係屬確定福利計畫，員工退休金之支付係根據服務年資之基數及核准其退休時一個月平均工資計算。十五年以內(含)的服務年資滿一年給與兩個基數，超過十五年之服務年資每滿一年給與一個基數，惟基數累積最高以 45 個基數為限。本公司及國內子公司依勞動基準法規定按月就薪資總額 2%提撥退休金基金，以勞工退休準備金監督委員會名義專戶儲存於臺灣銀行之專戶。另，本公司及國內子公司於每年年度終了前，估算前述勞工退休準備金專戶餘額，若該餘額不足給付次一年度內預估符合退休條件之勞工依前述計算之退休金數額者，將於次年度三月底前一次提撥其差額。

由勞動部依據勞工退休基金收支保管及運用辦法進行資產配置，基金之投資以自行經營及委託經營方式，兼採主動與被動式管理之中長期投資策略進行投資。考量市場、信用、流動性等風險，勞動部設定基金風險限額與控管計畫，使在不過度承擔風險下有足夠彈性達成目標報酬。該基金之運用，其每年決算分配之最低收益，不得低於依當地銀行二年定期存款計算之收益，若有不足，則經主管機關准後由國庫補足。因本公司及國內子公司無權參與該基金之運作及管理，故無法依國際會計準則第 19 號第 142 段規定揭露計畫資產公允價值之分類。截至民國 112 年 12 月 31 日，本集團之確定福利計畫預期於下一年度提撥 16,656 千元。

本集團部份國外子公司所適用當地之退休金制度，係屬確定福利計畫，係根據服務年資及核准退休日前之工資計算。

截至民國 112 年及 111 年 12 月 31 日，本集團因各子公司之確定福利計畫時程不一，惟預期最長到期年度為民國 127 年到期。

截至民國 111 年 12 月 31 日，本公司之確定福利計畫預期於民國 120 年到期；本公司於民國 112 年 5 月間辦理提前結清領回結清帳戶之退休準備金支票 11,169 千元(含利息 144 千元)，並帳列營業外收入及支出一其他收入項下。

復盛應用科技股份有限公司及子公司合併財務報表附註(續)
(金額除另予註明外，均以新臺幣千元為單位)

下表彙整確定福利計畫認列至損益之成本：

	112 年度	111 年度
當期服務成本	\$5,353	\$7,495
淨確定福利負債(資產)之淨利息	850	1,412
清償損(益)	-	(683)
合 計	<u>\$6,203</u>	<u>\$8,224</u>

確定福利義務現值及計畫資產公允價值之調節如下：

	112.12.31	111.12.31	111.1.1
確定福利義務現值	\$60,677	\$178,390	\$370,582
計畫資產之公允價值	-	(95,753)	(166,315)
其他非流動負債－淨確定福利負債 之帳列數	<u>\$60,677</u>	<u>\$82,637</u>	<u>\$204,267</u>

淨確定福利負債(資產)之調節：

	確定福利 義務現值	計畫資產 公允價值	淨確定福利 負債(資產)
111.1.1	\$370,582	\$(166,315)	\$204,267
當期服務成本	7,495	-	7,495
利息費用(收入)	2,488	(1,076)	1,412
清償損(益)	(13,124)	12,441	(683)
小 計	<u>367,441</u>	<u>(154,950)</u>	<u>212,491</u>

確定福利負債/資產再衡量數：

財務假設變動產生之精算損益	(7,524)	-	(7,524)
經驗調整	(20,954)	-	(20,954)
確定福利資產再衡量數	-	(10,383)	(10,383)
小 計	<u>(28,478)</u>	<u>(10,383)</u>	<u>(38,861)</u>
支付之福利	(164,098)	164,098	-
雇主提撥數	-	(94,518)	(94,518)
匯率影響數	3,525	-	3,525
111.12.31	<u>\$178,390</u>	<u>\$(95,753)</u>	<u>\$82,637</u>

復盛應用科技股份有限公司及子公司合併財務報表附註(續)
(金額除另予註明外，均以新臺幣千元為單位)

	確定福利 義務現值	計畫資產 公允價值	淨確定福利 負債(資產)
112.1.1	\$178,390	\$(95,753)	\$82,637
當期服務成本	5,353	-	5,353
利息費用(收入)	850	-	850
小計	184,593	(95,753)	\$88,840
支付之福利	(9,863)	9,863	-
雇主提撥數	-	(4,232)	(4,232)
其他(註)	(114,541)	90,122	(24,419)
匯率影響數	488	-	488
112.12.31	\$60,677	\$-	\$60,677

註：本公司民國 112 年度辦理提前結清屬確定福利計畫之退職後福利，故將期初淨確定福利負債 24,419 千元予以沖銷，該沖銷數係帳列營業外收入及支出一其他收入項下。

下列主要假設係用以決定本集團之確定福利計畫：

	112.12.31	111.12.31
折現率	2.65%~3.12%	1.25%~1.60%
預期薪資增加率	3.00%	2.50%~3.00%

每一重大精算假設之敏感度分析：

	112 年度		111 年度	
	確定福利 義務增加	確定福利 義務減少	確定福利 義務增加	確定福利 義務減少
折現率增加 0.25%	\$-	\$1,014	\$-	\$3,295
折現率減少 0.25%	1,075	-	3,437	-
預期薪資增加 0.25%	1,081	-	3,657	-
預期薪資減少 0.25%	-	981	-	3,450

進行前述敏感度分析時係假設其他假設不變之情況下，單一精算假設(例如：折現率或預期薪資)發生合理可能之變動時，對確定福利義務可能產生之影響進行分析。由於部分精算假設相互有關，實務上甚少僅有單一精算假設發生變動，故此分析有其限制。

本期敏感度分析所使用之方法與假設與前期並無不同。

復盛應用科技股份有限公司及子公司合併財務報表附註(續)
(金額除另予註明外，均以新臺幣千元為單位)

15. 負債準備

	除役、復原 及修復成本	其他 負債準備	合 計
112.1.1	\$9,724	\$34,770	\$44,494
當期使用	-	(66,305)	(66,305)
當期新增	-	65,177	65,177
折現率之調整及因時間經過而增加 之折現金額	328	-	328
匯率影響數	-	(816)	(816)
112.12.31	<u>\$10,052</u>	<u>\$32,826</u>	<u>\$42,878</u>
111.1.1	\$9,410	\$27,956	\$37,366
當期使用	-	(70,882)	(70,882)
當期新增	-	77,189	77,189
折現率之調整及因時間經過而增加 之折現金額	314	-	314
匯率影響數	-	507	507
111.12.31	<u>\$9,724</u>	<u>\$34,770</u>	<u>\$44,494</u>
流 動－112.12.31	\$-	\$32,826	\$32,826
非流動－112.12.31	<u>10,052</u>	<u>-</u>	<u>10,052</u>
112.12.31	<u>\$10,052</u>	<u>\$32,826</u>	<u>\$42,878</u>
流 動－111.12.31	\$-	\$34,770	\$34,770
非流動－111.12.31	<u>9,724</u>	<u>-</u>	<u>9,724</u>
111.12.31	<u>\$9,724</u>	<u>\$34,770</u>	<u>\$44,494</u>

除役、復原及修復成本

此負債準備係認列本公司之子公司所承租工廠有關之除役成本。本集團依約於廠房除役後，會將廠房所在地恢復原狀。

其他負債準備

此負債準備係本公司之子公司依據管理階層之判斷及其他已知原因，估計未來將發生之員工職災費用認列為什項支出，並估列相關負債準備。

復盛應用科技股份有限公司及子公司合併財務報表附註(續)
(金額除另予註明外，均以新臺幣千元為單位)

16. 權益

(1) 普通股

截至民國 111 年 1 月 1 日止，本公司額定股本均為 3,000,000 千元，實收股本為 1,310,300 千元，每股票面金額 10 元，每股享有一表決權及收取股利之權利。

本公司於民國 111 年 4 月 11 日發行之國內無擔保轉換公司債，於民國 112 年及 111 年度分別經債券持有人陸續請求轉換每股面額 10 元之普通股股票 1,512 千股及 32 千股；於民國 112 年及 111 年 12 月 31 日，分別有 0 千股及 32 千股尚未完成變更登記。

截至民國 112 年 12 月 31 日止，經債券持有人陸續請求轉換每股面額 10 元之普通股股票累計 1,544 千股。

截至民國 112 年及 111 年 12 月 31 日止，本公司額定股本均為 3,000,000 千元，每股票面金額 10 元，實收股本分別為 1,325,735 千元及 1,310,300 千元，分次發行，每股享有一表決權及收取股利之權利。

(2) 資本公積

	112.12.31	111.12.31
發行溢價	\$1,915,075	\$1,595,150
實際取得或處分子公司股權價格與帳面價值差額	75,872	75,872
認股權	190,299	235,330
認列對子公司所有權權益變動數	30,291	26,577
合 計	<u>\$2,211,537</u>	<u>\$1,932,929</u>

依法令規定，資本公積除填補公司虧損外，不得使用，公司無虧損時，超過票面金額發行股票所得之溢額及受領贈與之所得產生之資本公積，每年得以實收資本之一定比率為限撥充資本，前述資本公積亦得按股東原有股份之比例以現金分配。

(3) 盈餘分派及股利政策

依本公司章程規定，年度決算如有盈餘，依下列順序分派之：

- A. 提繳稅捐。
- B. 彌補虧損。
- C. 提存百分之十為法定盈餘公積。
- D. 其他依法令規定或依主管機關命令提列或迴轉特別盈餘公積。
- E. 其餘由董事會依股利政策擬定盈餘分派案，提報股東會。

復盛應用科技股份有限公司及子公司合併財務報表附註(續)

(金額除另予註明外，均以新臺幣千元為單位)

本公司分配股利之政策，須視公司目前及未來之投資環境、資金需求、國內外競爭狀況及資本預算等因素，兼顧股東利益、平衡股利及公司長期財務規劃等，每年依法由董事會擬具分派案，提報股東會。股東股利之發放，其中現金股利不低於股利總額之 10%。

依公司法規定，法定盈餘公積應提撥至其總額已達實收資本額為止。法定盈餘公積得彌補虧損。公司無虧損時，得以法定盈餘公積超過實收資本額百分之二十五之部分按股東原有股份之比例發放新股或現金。

本公司於分派可分配盈餘時，依法令規定就首次採用國際財務報導準則時已提列特別盈餘公積之餘額與其他權益減項淨額之差額補提列特別盈餘公積。嗣後其他權益減項淨額有迴轉時，得就其他權益減項淨額迴轉部分，迴轉特別盈餘公積分派盈餘。

本公司依金管會於民國 110 年 3 月 31 日發布之金管證發字第 1090150022 號函令規定，就首次採用國際財務報導準則時，帳列未實現重估增值及累積換算調整數(利益)於轉換日因選擇採用國際財務報導準則第 1 號「首次採用國際財務報導準則」豁免項目而轉入保留盈餘部分，提列特別盈餘公積。嗣後其他股東權益減項餘額有迴轉時，得就迴轉部分分派盈餘。

本公司首次採用國際財務報導準則所提列之特別盈餘公積金額為 112,383 千元，民國 112 年及 111 年度並未有使用、處分或重分類相關資產，而有迴轉特別盈餘公積至未分配盈餘之情形。本公司於民國 112 年及 111 年度間就首次採用國際財務報導準則時已提列特別盈餘公積之餘額與其他權益減項淨額之差額補提列(迴轉)特別盈餘公積分別為(208,914)千元及 26,181 千元。

本公司於民國 113 年 3 月 12 日之董事會及民國 112 年 6 月 21 日之股東常會，分別擬議及決議民國 112 年及 111 年度盈餘指撥及分配案及每股股利，列示如下：

	盈餘指撥及分配案		每股股利(元)	
	112 年度	111 年度	112 年度	111 年度
法定盈餘公積	\$238,651	\$483,222		
特別盈餘公積	160,539	(208,914)		
普通股現金股利	1,659,703	2,916,496	\$12.5(註)	\$22.0

(註)係暫以民國 113 年 2 月 29 日發行在外股數加計申請轉換之總股數 132,766 千股計算，實際每股得配發金額，依除息基準日實際已發行且流通在外股數計算之。

有關員工酬勞及董事酬勞估列基礎及認列金額之相關資訊請詳附註六.21。

復盛應用科技股份有限公司及子公司合併財務報表附註(續)
(金額除另予註明外，均以新臺幣千元為單位)

(3) 非控制權益

	112 年度	111 年度
期初餘額	\$1,212,375	\$763,764
歸屬於非控制權益之本期淨利	139,208	314,723
歸屬於非控制權益之其他綜合損益：		
國外營運機構財務報表換算之兌換差額	(16,938)	18,263
確定福利計劃之精算損益	-	70
股份基礎給付交易	6,529	1,995
認列對子公司所有權權益變動	12,732	(14,694)
子公司現金增資	-	127,200
子公司盈餘分配現金股利	(71,674)	-
其 他	-	1,054
期末餘額	<u>\$1,282,232</u>	<u>\$1,212,375</u>

17. 股份基礎給付計畫

- (1) 民國 112 年及 111 年度子公司民盛應用企業股份有限公司之股份基礎給付交易如下：

協議之類型	給與日	給與數量 (千股)	合約 期間	既得條件
110 年度第一次 員工認股權計畫	110.12.1	327	2.13 年	憑證持有人於發行屆滿兩年 起，可行使被授予之一定比例 之認股權憑證。
111 年度第一次 員工認股權計畫	111.12.1	274	2.04 年	憑證持有人於發行屆滿兩年 起，可行使被授予之一定比例 之認股權憑證。
現金增資保留員 工認購	111.7.2	760	-	立即既得。

上述股份基礎給付協議係以權益交割。

- (2) 民國 112 年及 111 年度，子公司民盛應用企業股份有限公司上述員工認股權計畫之資訊揭露如下表：

	112 年度		111 年度	
	流通在外數量 (千股)	加權平均執 行價格(元)	流通在外數量 (千股)	加權平均執 行價格(元)
1 月 1 日流通在外認股選擇權	601	\$10	327	\$10
本期給與認股選擇權	-	-	-	-
本期喪失認股選擇權	(20)	10	-	-
本期執行認股選擇權	(307)	10	-	-
12 月 31 日流通在外認股選擇權	<u>274</u>	<u>\$10</u>	<u>327</u>	<u>\$10</u>
12 月 31 日可執行認股選擇權	<u>-</u>	<u>\$-</u>	<u>-</u>	<u>\$-</u>

復盛應用科技股份有限公司及子公司合併財務報表附註(續)
(金額除另予註明外，均以新臺幣千元為單位)

前述股份基礎給付計畫截至民國 112 年 12 月 31 日流通在外之資訊如下表：

	執行價格	加權平均剩餘存續期間(年)
112.12.31		
流通在外之認股選擇權	\$10	0.93
111.12.31		
流通在外之認股選擇權	\$10	0.93

- (3) 子公司民盛應用企業股份有限公司係採 Black-Scholes 選擇權評價模式估計給與日認股選擇權之公平價值，各該項因素之資訊如下：

	給與日		
	111.12.1	111.7.2	110.12.1
預期波動率(%)	38.48	38.77	39.17
無風險利率(%)	1.09	0.89	0.31
認股選擇權之預期存續期間(年)	2.04	0.07	2.13
加權平均股價(\$)	78.36	2.99	61.18

- (4) 本集團民國 112 年及 111 年度屬權益交割之股份基礎給付交易產生之費用分別為 19,905 千元及 13,170 千元。

18. 營業收入

- (1) 收入細分：

	112 年度	111 年度
客戶合約之收入		
商品銷售收入	\$24,160,204	\$32,944,796
其他營業收入	221,166	771,512
合計	<u>\$24,381,370</u>	<u>\$33,716,308</u>

- (2) 本集團與客戶合約之收入，其收入認列時點方式為某一時點認列。

- (3) 民國 112 年 12 月 31 日、111 年 12 月 31 日及 111 年 1 月 1 日之合約負債分別為 20,070 千元、145,888 千元及 233,068 千元。民國 112 年度間，131,462 千元由期初餘額轉列收入，並增加預收款 5,644 千元；民國 111 年度間，177,220 千元由期初餘額轉列收入，並增加預收款 90,040 千元。前述尚未履行之履約義務所歸屬之重大合約，預期存續為一年以內。

19. 預期信用減損(損失)利益

	112 年度	111 年度
營業費用－預期信用減損(損失)利益		
應收帳款	<u>\$(585)</u>	<u>\$(1,359)</u>

與信用風險相關資訊請詳附註十二。

復盛應用科技股份有限公司及子公司合併財務報表附註(續)
(金額除另予註明外，均以新臺幣千元為單位)

本集團按攤銷後成本衡量之金融資產，於民國 112 年及 111 年 12 月 31 日評估係屬信用風險低者(與期初評估結果相同)，且由於本集團之交易對象皆係屬信用良好之銀行等金融機構，故皆以預期信用損失率 0%衡量備抵損失金額計 0 千元。

本集團之應收款項(包含應收票據及應收帳款)皆採存續期間預期信用損失金額衡量備抵損失，於民國 112 年及 111 年 12 月 31 日評估備抵損失金額之相關說明如下：

應收款項係考量交易對手信用等級、區域及產業等因素，並採用準備矩陣衡量備抵損失，另因集團內個體損失率區間皆約當，故不區分群組，相關資訊如下：

112.12.31

	未逾期 (註)	已逾期但尚未減損之應收款項			
		60 天內	61-180 天	181 天以上	合 計
總帳面金額	\$4,217,224	\$248,487	\$9,483	\$17,701	\$4,492,895
損失率					0.5136%
存續期間預期信用損失	-	(422)	(4,951)	(17,701)	(23,074)
淨 額	\$4,217,224	\$248,065	\$4,532	\$-	\$4,469,821

111.12.31

	未逾期 (註)	已逾期但尚未減損之應收款項			
		60 天內	61-180 天	181 天以上	合 計
總帳面金額	\$5,406,176	\$229,516	\$19,461	\$15,610	\$5,670,763
損失率					0.3968%
存續期間預期信用損失	-	-	(6,894)	(15,610)	(22,504)
淨 額	\$5,406,176	\$229,516	\$12,567	\$-	\$5,648,259

註：本集團之應收票據皆屬未逾期。

本集團民國 112 年及 111 年度之應收票據及應收帳款之備抵損失變動資訊如下：

	應收票據	應收帳款	合 計
112.1.1	\$-	\$22,504	\$22,504
本期提列金額	-	585	585
匯率變動影響數	-	(15)	(15)
112.12.31	\$-	\$23,074	\$23,074

復盛應用科技股份有限公司及子公司合併財務報表附註(續)
(金額除另予註明外，均以新臺幣千元為單位)

	應收票據	應收帳款	合 計
111.1.1	\$-	\$19,790	\$19,790
本期提列金額	-	1,359	1,359
匯率變動影響數	-	1,355	1,355
111.12.31	<u>\$-</u>	<u>\$22,504</u>	<u>\$22,504</u>

20. 租賃

(1) 本集團為承租人

本集團承租資產主係土地及房屋建築物。各個合約之租賃期間介於一年至十三年間，且並未對本集團加諸任何特殊限制事項。

租賃對本集團財務狀況、財務績效及現金流量之影響說明如下：

A. 資產負債表認列之金額

(a) 使用權資產

使用權資產之帳面金額

	112.12.31	111.12.31
土 地	\$490,987	\$531,952
房屋及建築	72,188	138,841
合 計	<u>\$563,175</u>	<u>\$670,793</u>

本集團民國 112 年及 111 年度對使用權資產分別增添 473 千元及 235,889 千元。

(b) 租賃負債

	112.12.31	111.12.31
租賃負債	<u>\$296,986</u>	<u>\$367,892</u>
流 動	\$62,566	\$31,784
非 流 動	234,420	336,108
合 計	<u>\$296,986</u>	<u>\$367,892</u>

復盛應用科技股份有限公司及子公司合併財務報表附註(續)
(金額除另予註明外，均以新臺幣千元為單位)

本集團民國 112 年及 111 年度租賃負債之利息費用請詳附註六.22 財務成本；民國 112 年及 111 年 12 月 31 日租賃負債之到期分析，請詳附註十二.5 流動性風險管理。

B. 綜合損益表認列之金額

使用權資產之折舊

	112 年度	111 年度
土 地	\$29,314	\$10,690
房屋及建築	56,600	59,903
合 計	<u>\$85,914</u>	<u>\$70,593</u>

使用權資產之減損

	112 年度	111 年度
房屋及建築	<u>\$7,541</u>	<u>\$-</u>

C. 承租人與租賃活動相關之收益及費損

	112 年度	111 年度
低價值資產租賃之費用(包括短期租賃之低價值資產租賃之費用)	<u>\$18,269</u>	<u>\$21,776</u>

D. 承租人與租賃活動相關之現金流出

本集團於民國 112 年及 111 年度租賃之現金流出總額分別為 87,042 千元及 88,332 千元。

E. 其他與租賃活動相關之資訊

本集團部分之不動產租賃合約包括租賃延長之選擇權及租賃終止之選擇權。於決定租賃期間時，具有標的資產使用權之不可取消期間，併同可合理確定本集團將行使租賃延長之選擇權所涵蓋之期間，及可合理確定本集團將不行使租賃終止之選擇權所涵蓋之期間。此等選擇權之使用可將管理合約之經營彈性極大化。所具有之大多數租賃延長之選擇權及租賃終止之選擇權僅可由本集團行使。開始日後發生重大事項或情況重大改變(係在承租人控制範圍內且影響本集團是否可合理確定將行使先前於決定租賃期間時所未包含之選擇權，或將不行使先前於決定租賃期間時所包含之選擇權)時，本集團重評估租賃期間。

復盛應用科技股份有限公司及子公司合併財務報表附註(續)
(金額除另予註明外，均以新臺幣千元為單位)

(2) 本集團為出租人

本集團對自有之投資性不動產由於未移轉附屬於標的資產所有權之幾乎所有風險與報酬，分類為營業租賃。

	112 年度	111 年度
營業租賃認列之租賃收益		
固定租賃給付之相關收益	\$12,923	\$12,929

本集團簽訂營業租賃合約，民國 112 年及 111 年 12 月 31 日將收取之未折現之租賃給付及剩餘年度之總金額如下：

	112.12.31	111.12.31
不超過一年	\$7,539	\$9,697
超過一年但不超過五年	-	-
超過五年	-	-
合 計	\$7,539	\$9,697

21. 員工福利、折舊及攤銷費用功能別彙總表如下

功能別 性質別	112 年度			111 年度		
	屬於營業 成本者	屬於營業 費用者	合計	屬於營業 成本者	屬於營業 費用者	合計
員工福利費用						
薪資費用	\$3,042,357	\$1,257,509	\$4,299,866	\$4,352,607	\$1,367,167	\$5,719,774
勞健保費用	51,549	40,123	91,672	46,827	39,105	85,932
退休金費用	185,937	54,961	240,898	216,455	43,592	260,047
董事酬金	-	8,258	8,258	-	6,800	6,800
其他員工福利費用	430,909	121,403	552,312	704,862	148,814	853,676
折舊費用	669,736	162,587	832,323	565,740	144,095	709,835
攤銷費用	939	38,740	39,679	969	40,169	41,138

本公司章程規定年度如有獲利，應提撥不低於 2% 為員工酬勞，不高於 0.5% 為董事酬勞。但尚有累積虧損時，應預先保留彌補數額。前述員工酬勞以股票或現金為之，應由董事會以董事三分之二以上之出席及出席董事過半數同意之決議行之，並報告股東會。估計之員工酬勞及董事酬勞於當年度認列為費用，若於次年度之董事會決議金額有重大變動時，則依會計估計變動處理，調整次年度之損益。有關董事會通過之員工酬勞及董事酬勞相關資訊，請至臺灣證券交易所之「公開資訊觀測站」查詢。

復盛應用科技股份有限公司及子公司合併財務報表附註(續)
(金額除另予註明外，均以新臺幣千元為單位)

本公司民國 112 年度依獲利狀況，分別以 2.06%及 0.06%估列員工酬勞及董事酬勞，並認列員工酬勞及董事酬勞金額分別為 60,000 千元及 1,650 千元，帳列於薪資費用項下。本公司於民國 113 年 3 月 12 日董事會決議以現金發放員工酬勞及董事酬勞分別為 60,000 千元及 1,650 千元，其與民國 112 年度財務報告以費用列帳之金額並無差異。

本公司於民國 112 年 3 月 23 日董事會決議以現金發放民國 111 年度員工酬勞及董事酬勞分別為 114,669 千元及 1,800 千元，其與民國 111 年度財務報告以費用列帳之金額並無差異。

22. 營業外收入及支出

(1) 利息收入

	112 年度	111 年度
利息收入		
攤銷後成本衡量之金融資產	\$146,631	\$38,970
資金貸與他人(註)	1,404	1,321
合 計	<u>\$148,035</u>	<u>\$40,291</u>

註：本公司資金貸與他人情形，請參閱合併財務報表附表一。

(2) 其他收入

	112 年度	111 年度
租金收入	\$16,683	\$14,092
股利收入	6,141	6,139
其他收入—政府補助	34,735	21,428
其他收入—各項補貼款	4,526	71,904
其他收入—其他	95,993	87,301
合 計	<u>\$158,078</u>	<u>\$200,864</u>

(3) 其他利益及損失

	112 年度	111 年度
處分不動產、廠房及設備利益	\$4,233	\$1,703
透過損益按公允價值衡量之金融資產利益(損失)		
(註)	7,685	(17,391)
淨外幣兌換利益	96,855	612,231
什項支出	(31,183)	(81,801)
不動產、廠房及設備減損損失	(45,805)	-
使用權資產減損損失	(7,541)	-
租賃修改利益	39	3,411
合 計	<u>\$24,283</u>	<u>\$518,153</u>

註：係強制透過損益按公允價值衡量之金融資產所產生之評價調整。

復盛應用科技股份有限公司及子公司合併財務報表附註(續)
(金額除另予註明外，均以新臺幣千元為單位)

(4) 財務成本

	112 年度	111 年度
銀行借款之利息	\$40,800	\$44,042
租賃負債之利息	5,258	5,192
應付公司債之利息	16,780	14,075
合 計	<u>\$62,838</u>	<u>\$63,309</u>

23. 其他綜合損益組成部分

民國 112 年度其他綜合損益組成部分如下：

	當期 當期產生	當期 重分類調整	其他 綜合損益	所得稅 利益(費用)	稅後金額
不重分類至損益之項目：					
確定福利計畫之再衡量數	\$-	\$-	\$-	\$(17,790)	\$(17,790)
				(註)	
後續可能重分類至損益之項目：					
國外營運機構財務報表換算 之兌換差額	(177,476)	-	(177,476)	-	(177,476)
合 計	<u>\$ (177,476)</u>	<u>\$-</u>	<u>\$ (177,476)</u>	<u>\$ (17,790)</u>	<u>\$ (195,266)</u>

註：係本公司民國 112 年度辦理提前結清屬確定福利計畫之退職後福利，因而迴轉期初帳列之淨確定福利負債相關之所得稅影響數。

民國 111 年度其他綜合損益組成部分如下：

	當期 當期產生	當期 重分類調整	其他 綜合損益	所得稅 利益(費用)	稅後金額
不重分類至損益之項目：					
確定福利計畫之再衡量數	\$38,861	\$-	\$38,861	\$(7,772)	\$31,089
後續可能重分類至損益之項目：					
國外營運機構財務報表換算之 兌換差額	227,178	-	227,178	-	227,178
合 計	<u>\$266,039</u>	<u>\$-</u>	<u>\$266,039</u>	<u>\$(7,772)</u>	<u>\$258,267</u>

復盛應用科技股份有限公司及子公司合併財務報表附註(續)
(金額除另予註明外，均以新臺幣千元為單位)

24. 所得稅

民國 112 年及 111 年度所得稅費用主要組成如下：

認列於損益之所得稅

	112 年度	111 年度
當期所得稅費用：		
當期應付所得稅	\$694,620	\$1,297,572
解除境外資金匯回管理運用及課稅條例存放年限補繳之稅款	-	37,790
以前年度之當期所得稅於本期之調整	1,692	35,999
遞延所得稅費用：		
與暫時性差異之原始產生及其迴轉有關之遞延所得稅費用	68,796	(29,839)
所得稅費用	<u>\$765,108</u>	<u>\$1,341,522</u>

認列於其他綜合損益之所得稅

	112 年度	111 年度
遞延所得稅費用(利益)：		
確定福利計畫之再衡量數	<u>\$17,790</u>	<u>\$7,772</u>

所得稅費用與會計利潤乘以所適用所得稅率之金額調節如下：

	112 年度	111 年度
來自於繼續營業單位之稅前淨利	<u>\$3,308,616</u>	<u>\$6,457,450</u>
以母公司法定所得稅率計算之所得稅	\$846,867	\$1,291,490
免稅收益之所得稅影響數	(61,764)	(18,055)
報稅上不可減除費用之所得稅影響數	10,866	3,178
遞延所得稅資產/負債之所得稅影響數	(157,422)	(398,914)
未分配盈餘加徵所得稅	85,619	21,196
於其他課稅轄區營運之個體適用不同稅率之影響數	46,737	416,395
以前年度之當期所得稅於本年度之調整	1,692	35,999
其他依稅法調整之所得稅影響數	<u>(7,487)</u>	<u>(9,767)</u>
認列於損益之所得稅費用合計	<u>\$765,108</u>	<u>\$1,341,522</u>

復盛應用科技股份有限公司及子公司合併財務報表附註(續)
(金額除另予註明外，均以新臺幣千元為單位)

與下列項目有關之遞延所得稅資產(負債)餘額：

民國 112 年度

	期初餘額	認列於損益	認列於其他綜 合損益	兌換差額	期末餘額
暫時性差異					
存貨跌價及呆滯損失	\$10,031	\$185	\$-	\$(118)	\$10,098
呆帳損失	143	667	-	-	810
未休假獎金	2,289	(1,503)	-	(2)	784
未實現兌換損失	7,564	597	-	11	8,172
集團內個體間未實現交易	79,887	(66,687)	-	-	13,200
淨確定福利負債－非流動	17,790	-	(17,790)	-	-
透過損益按公允價值衡量之金融					
資產評價損失	2,197	(1,496)	-	-	701
其他可減除暫時性差異	15,891	(559)	-	(7)	15,325
企業合併所產生之公允價值調整	(81,484)	-	-	-	(81,484)
遞延所得稅(費用)/利益		<u>\$(68,796)</u>	<u>\$(17,790)</u>	<u>\$(116)</u>	
遞延所得稅資產/(負債)淨額	<u>\$54,308</u>				<u>\$(32,394)</u>
表達於資產負債表之資訊如下：					
遞延所得稅資產	<u>\$135,792</u>				<u>\$49,090</u>
遞延所得稅負債	<u>\$(81,484)</u>				<u>\$(81,484)</u>

民國 111 年度

	期初餘額	認列於損益	認列於其他綜 合損益	兌換差額	期末餘額
暫時性差異					
存貨跌價及呆滯損失	\$10,085	\$(489)	\$-	\$435	\$10,031
呆帳損失	-	143	-	-	143
未休假獎金	3,036	(834)	-	87	2,289
未實現兌換利益	(253)	253	-	-	-
未實現兌換損失	907	6,626	-	31	7,564
集團內個體間未實現交易	72,740	7,147	-	-	79,887
淨確定福利負債－非流動	25,562	-	(7,772)	-	17,790
透過損益按公允價值衡量之金融					
資產評價利益	(1,848)	1,848	-	-	-
透過損益按公允價值衡量之金融					
資產評價損失	48	2,149	-	-	2,197
其他可減除暫時性差異	15,885	(13)	-	19	15,891
投資利益	(9,852)	9,852	-	-	-
商譽稅上攤銷	(4,857)	4,857	-	-	-
企業合併所產生之公允價值調整	(79,784)	(1,700)	-	-	(81,484)
遞延所得稅(費用)/利益		<u>\$29,839</u>	<u>\$(7,772)</u>	<u>\$572</u>	
遞延所得稅資產/(負債)淨額	<u>\$31,669</u>				<u>\$54,308</u>
表達於資產負債表之資訊如下：					
遞延所得稅資產	<u>\$130,333</u>				<u>\$135,792</u>
遞延所得稅負債	<u>\$(98,664)</u>				<u>\$(81,484)</u>

復盛應用科技股份有限公司及子公司合併財務報表附註(續)
(金額除另予註明外，均以新臺幣千元為單位)

與投資子公司相關之未認列遞延所得稅負債

本集團對於國外子公司之未分配盈餘於匯回時可能產生的應付所得稅，並未認列相關之遞延所得稅負債，係因本集團已決定於可預見之未來，不會分配其子公司之未分配盈餘。截至民國 112 年及 111 年 12 月 31 日及止，未認列為遞延所得稅負債之應課稅暫時性差異金額分別為 7,882,898 千元及 6,919,421 千元。

所得稅申報核定情形

截至本財務報告發布日止，本公司及國內子公司之所得稅申報核定情形如下：

	<u>所得稅申報核定情形</u>
本公司	核定至民國 110 年度
子公司－嘉華盛	核定至民國 109 年度
子公司－可思	核定至民國 110 年度
子公司－民盛	核定至民國 110 年度

25. 每股盈餘

基本每股盈餘金額之計算，係以當期歸屬於母公司普通股持有人之淨利除以當期流通在外之普通股加權平均股數。

稀釋每股盈餘金額之計算，係以當期歸屬於母公司普通股持有人之淨利除以當期流通在外之普通股加權平均股數加上所有具稀釋作用之潛在普通股轉換為普通股時將發行之加權平均普通股股數。

(1) 基本每股盈餘

	112 年度	111 年度
歸屬於母公司普通股持有人之淨利(千元)	\$2,404,300	\$4,801,205
基本每股盈餘之普通股加權平均股數(千股)	132,243	131,032
基本每股盈餘(元)	\$18.18	\$36.64

(2) 稀釋每股盈餘

	112 年度	111 年度
歸屬於母公司普通股持有人之淨利(千元)	\$2,404,300	\$4,801,205
轉換公司債之利息(千元)	13,497	6,709
經調整稀釋效果後歸屬於母公司普通股持有人之淨利	\$2,417,797	\$4,807,914

復盛應用科技股份有限公司及子公司合併財務報表附註(續)
(金額除另予註明外，均以新臺幣千元為單位)

	112 年度	111 年度
基本每股盈餘之普通股加權平均股數(千股)	132,243	131,032
稀釋效果：		
員工酬勞一股票(千股)	399	607
可轉換公司債(千股)	6,394	3,548
經調整稀釋效果後之普通股加權平均股數(千股)	139,036	135,187
稀釋每股盈餘(元)	\$17.39	\$35.57

於報導期間後至財務報表通過發布前，並無任何重大改變期末流通在外普通股或潛在普通股股數之其他交易。

七、關係人交易

於財務報導期間與本集團有交易之關係人如下：

關係人名稱及關係

關係人名稱	與本集團之關係
復盛(股)公司	實質關係人
復盛精密工業(股)公司	實質關係人
復盛實業(上海)有限公司	實質關係人
中山復盛機電有限公司	實質關係人
Fu Sheng (Vietnam) Industrial Co., Ltd.	實質關係人
復盛易利達(上海)壓縮機有限公司	實質關係人
民暘股份有限公司	實質關係人
民舜企業(股)公司	實質關係人
Worldmark Service Ltd.	實質關係人
Well Base International Limited	實質關係人
FS-Elliott Co. LLC	實質關係人
California Air Compressor Company	實質關係人

與關係人間重大交易事項

1. 銷貨

	112 年度	111 年度
實質關係人		
復盛(股)公司	\$4,069	\$811
其 他	963	222
合 計	\$5,032	\$1,033

復盛應用科技股份有限公司及子公司合併財務報表附註(續)
(金額除另予註明外，均以新臺幣千元為單位)

本集團售予關係人之銷貨價格係由雙方參考市場行情議價辦理；關係人部份國內客戶為月結 90 天，國外客戶約為起運點 30~120 天；非關係人部份國內客戶為月結 30~60 天，國外客戶為起運點 30~90 天。民國 112 年及 111 年度之流通在外款項為無擔保、免計息且須以現金清償。對於應收關係人帳款並未收受任何保證。

2. 進貨

	112 年度	111 年度
實質關係人		
中山復盛機械有限公司	\$514	\$1,220
其 他	-	468
合 計	<u>\$514</u>	<u>\$1,688</u>

本集團向關係人進貨價格係由雙方參考市場行情議價辦理；本集團向關係人進貨之付款條件與一般廠商相當，其付款期限為 30~90 天。

3. 應收帳款

	112.12.31	111.12.31
實質關係人		
復盛(股)公司	\$944	\$493
復盛精密工業(股)公司	509	129
中山復盛機電有限公司	363	-
其 他	63	-
合 計	<u>\$1,879</u>	<u>\$622</u>

4. 其他應付款

	112.12.31	111.12.31
實質關係人		
復盛(股)公司	<u>\$56</u>	<u>\$1,540</u>

5. 存出保證金

	112.12.31	111.12.31
實質關係人		
Fu Sheng (Vietnam) Industrial Co., Ltd.	\$126,759	\$35,880
民暘股份有限公司	-	1,251
合 計	<u>\$126,759</u>	<u>\$37,131</u>

復盛應用科技股份有限公司及子公司合併財務報表附註(續)
(金額除另予註明外，均以新臺幣千元為單位)

6. 租賃

(1) 租金收入

	112 年度	111 年度
實質關係人		
Worldmark Service Ltd.	\$478	\$-
California Air Compressor Company	-	155
合 計	<u>\$478</u>	<u>\$155</u>

租金收入係出租辦公室及廠房予關係人，交易條件係雙方約定，租金係按月付。

(2) 租金支出

	112 年度	111 年度
實質關係人		
中山復盛機電有限公司	\$900	\$4,162
復盛(股)公司	1,260	1,260
其 他	14	43
合 計	<u>\$2,174</u>	<u>\$5,465</u>

租金支出係向關係人承租辦公室，交易條件係雙方約定，租金係按月付。

(3) 使用權資產

	112.12.31	111.12.31
實質關係人		
Fu Sheng (Vietnam) Industrial Co., Ltd.	\$244,946	\$268,661
民暘股份有限公司	-	4,698
合 計	<u>\$244,946</u>	<u>\$273,359</u>

(4) 租賃負債

	112.12.31	111.12.31
實質關係人		
Fu Sheng (Vietnam) Industrial Co., Ltd.	\$212,599	\$216,284
民暘股份有限公司	-	4,745
合 計	<u>\$212,599</u>	<u>\$221,029</u>

(5) 利息費用

	112 年度	111 年度
實質關係人		
Fu Sheng (Vietnam) Industrial Co., Ltd.	\$1,832	\$792
民暘股份有限公司	13	69
合 計	<u>\$1,845</u>	<u>\$861</u>

復盛應用科技股份有限公司及子公司合併財務報表附註(續)
(金額除另予註明外，均以新臺幣千元為單位)

(6) 折舊

	112 年度	111 年度
實質關係人		
Fu Sheng (Vietnam) Industrial Co., Ltd.	\$18,067	\$5,694
民暘股份有限公司	1,422	4,698
合 計	<u>\$19,489</u>	<u>\$10,392</u>

7. 其他收益

	112 年度	111 年度
實質關係人		
Worldmark Service Ltd.	\$-	\$1,143
其 他	478	457
合 計	<u>\$478</u>	<u>\$1,600</u>

其他收入主係管理服務收入，係本集團提供關係人行政管理等服務，按月收取固定服務收入。

8. 營業費用

	112 年度	111 年度
實質關係人		
Worldmark Service Ltd.	\$2,387	\$1,141
California Air Compressor Company	-	768
合 計	<u>\$2,387</u>	<u>\$1,909</u>

係受子公司委託代為處理貨物進出口業務收取之相關費用等。

9. 財產交易

購入固定資產：

關係人	資產名稱	購入價格	
		112 年度	111 年度
中山復盛機電有限公司	土地使用權	\$-	\$186,447
中山復盛機電有限公司	房屋及建築	-	192,837
民舜企業(股)公司等	土地	167,509	-
民舜企業(股)公司等	房屋及建築	59,695	-
復盛(股)公司等	機器設備	3,714	16,013
合 計		<u>\$230,918</u>	<u>\$395,297</u>

上述購買價格係由買賣雙方議定而成。

復盛應用科技股份有限公司及子公司合併財務報表附註(續)
(金額除另予註明外，均以新臺幣千元為單位)

10. 本集團主要管理人員之獎酬

	112 年度	111 年度
短期員工福利	\$52,604	\$45,310

八、質押之資產

本集團計有下列資產作為擔保品：

項 目	帳面金額		擔保債務內容
	112.12.31	111.12.31	
按攤銷後成本衡量之金融資產－流動	\$15,000	\$15,000	天然氣保證金
不動產、廠房及設備－土地	48,159	47,755	短期借款
不動產、廠房及設備－房屋及建築	108,836	115,114	短期借款
合 計	\$171,995	\$177,869	

九、重大或有負債及未認列之合約承諾

- 截至民國 112 年 12 月 31 日止，本集團已開立未使用之信用狀為日幣 82,777 千元。
- 截至民國 112 年 12 月 31 日止，本集團基於業務需要對子公司之票據背書及保證金額為美金 66,000 千元及新臺幣 210,000 千元，明細資訊請詳附註十三。
- 截至民國 112 年 12 月 31 日止，金融機構為本集團提供下列保證項目：

金融機構名稱	項 目	金 額
永豐銀行	關稅記帳保證	\$3,000
泰國盤谷銀行	電力使用保證	4,413

- 截至民國 112 年 12 月 31 日止，本集團已簽約而尚未付款之承諾明細如下：

合約名稱	合約金額	已付金額	未付金額
機器設備等	\$63,293	\$28,398	\$34,895

已付金額分別帳列「未完工程及待驗設備」、「預付設備款」及「預付款項」項下。

復盛應用科技股份有限公司及子公司合併財務報表附註(續)
(金額除另予註明外，均以新臺幣千元為單位)

十、重大之災害損失

無此事項。

十一、重大之期後事項

1. 本公司於民國 113 年 1 月 26 日經董事會決議通過以下重大議案：

- (1) 為因應集團長期發展規劃並為改善業務結構並提升業務績效，本公司經董事會決議通過清算 Gainsmart Group Ltd.之子公司—FS-Precision Tech Co., LLC.，並計畫於民國 113 年第 4 季停產並進入清算解散程序。
- (2) 為因應集團長期發展規劃並拓展車用零組件事業，本公司經董事會決議通過由本公司或本公司之子公司以不超過新臺幣 700,000 千元之額度內，取得設立於中國車用產業二級供應商不低於 70%之股權。

十二、其他

1. 金融工具之種類

金融資產

	112.12.31	111.12.31
透過損益按公允價值衡量之金融資產：		
強制透過損益按公允價值衡量	\$213,569	\$161,687
小計	213,569	161,687
按攤銷後成本衡量之金融資產：		
現金及約當現金(不含庫存現金)	4,852,105	4,506,043
按攤銷後成本衡量之金融資產	70,856	211,448
應收票據及帳款淨額(含關係人)	4,469,821	5,648,259
其他應收款(含關係人)	288,569	265,437
存出保證金	142,339	54,586
小計	9,823,690	10,685,773
合計	\$10,037,259	\$10,847,460

復盛應用科技股份有限公司及子公司合併財務報表附註(續)
(金額除另予註明外，均以新臺幣千元為單位)

金融負債

	112.12.31	111.12.31
攤銷後成本衡量之金融負債：		
短期借款	\$680,793	\$1,429,139
應付帳款(含關係人)	2,701,534	3,453,941
其他應付款(含關係人)	1,621,678	1,746,711
租賃負債	296,986	367,892
存入保證金	3,159	5,663
長期借款(含一年內到期)	40,800	20,206
應付公司債	1,174,183	1,447,614
其他非流動負債	4,421	4,432
合 計	<u>\$6,523,554</u>	<u>\$8,475,598</u>

2. 財務風險管理目的與政策

本集團財務風險管理目標主要為管理營運活動相關之市場風險、信用風險及流動性風險，本集團依集團之政策及風險偏好，進行前述風險之辨認、衡量及管理。

本集團對於前述財務風險管理已依相關規範建立適當之政策、程序及內部控制，重要財務活動須經董事會及審計委員會依相關規範及內部控制制度進行覆核。於財務管理活動執行期間，本集團須確實遵循所訂定之財務風險管理之相關規定。

3. 市場風險

本集團之市場風險係金融工具因市場價格變動，導致其公允價值或現金流量波動之風險，市場風險主要包括匯率風險、利率風險及其他價格風險(例如權益工具)。

實務上極少發生單一風險變數單獨變動之情況，且各風險變數之變動通常具關聯性，惟以下各風險之敏感度分析並未考慮相關風險變數之交互影響。

匯率風險

本集團匯率風險主要與營業活動(收入或費用所使用之貨幣與本集團功能性貨幣不同時)及國外營運機構淨投資有關。

復盛應用科技股份有限公司及子公司合併財務報表附註(續)
(金額除另予註明外，均以新臺幣千元為單位)

本集團之應收外幣款項與應付外幣款項之部分幣別相同，此時，部位相當部分會產生自然避險效果，基於前述自然避險不符合避險會計之規定，因此未採用避險會計；另國外營運機構淨投資係屬策略投資，因此，本集團未對此進行避險。

本集團匯率風險之敏感度分析主要針對財務報導期間結束日之主要外幣貨幣性項目，其相關之外幣升值/貶值對本集團損益及權益之影響。本集團之匯率風險主要受美金匯率波動影響，敏感度分析資訊請詳附註十二.10。

利率風險

利率風險係因市場利率之變動而導致金融工具之公允價值或未來現金流量波動之風險，本集團之利率風險主要係來自於分類為放款及應收款之浮動利率投資、固定利率借款及浮動利率借款。

本集團以維持適當之固定利率及浮動利率之組合，以管理利率風險。

有關利率風險之敏感度分析主要針對財務報導期間結束日之利率暴險項目，包括浮動利率債務工具投資及浮動利率借款，並假設持有一個會計年度，當利率上升/下降十個基本點(千分之一)，對本集團於民國 112 年及 111 年度之淨利將分別減少/增加 411 千元及 1,269 千元。

權益價格風險

本集團持有上市櫃之權益證券，其公允價值會因該等投資標的未來價值之不確定性而受影響。本集團持有之上市櫃權益證券，皆包含於透過損益按公允價值衡量類別。本集團藉由多角化投資並針對單一及整體之權益證券投資設定限額，以管理權益證券之價格風險。

屬透過損益按公允價值衡量之上市櫃權益證券，當該等權益證券價格上升/下降 1%，對本集團於民國 112 年及 111 年度之淨利將分別增加/減少 1,694 千元及 1,595 千元。

其他權益工具或與權益工具連結之衍生工具之公允價值層級屬第三等級者，敏感度分析資訊請詳附註十二.9。

復盛應用科技股份有限公司及子公司合併財務報表附註(續)
(金額除另予註明外，均以新臺幣千元為單位)

4. 信用風險管理

信用風險係指交易對手無法履行合約所載之義務，並導致財務損失之風險。本集團之信用風險係因營業活動(主要為應收帳款及票據)及財務活動(主要為銀行存款及各種金融工具)所致。

本集團各單位係依循信用風險之政策、程序及控制以管理信用風險。所有交易對手之信用風險評估係綜合考量該交易對手之財務狀況、信評機構之評等、以往之歷史交易經驗、目前經濟環境以及本集團內部評等標準等因素。

本集團亦於適當時機使用某些信用增強工具(例如預收貨款)，以降低特定交易對手之信用風險。

本集團截至民國 112 年及 111 年 12 月 31 日止，前十大應收款項之客戶占本集團應收款項總額之百分比分別為 80%及 82%，其餘應收款項之信用集中風險相對並不重大。

本集團之財務部依照集團政策管理銀行存款、固定收益證券及其他金融工具之信用風險。由於本集團之交易對象係由內部之控管程序決定，屬信用良好之銀行及具有投資等級之金融機構、公司組織及政府機關，故無重大之信用風險。

本集團依國際財務報導準則第 9 號規定評估預期信用損失，除應收款項以存續期間預期信用損失衡量備抵損失外，其餘非屬透過損益按公允價值衡量者，其原始購入係以信用風險低者為前提，於每一資產負債表日評估是否仍符合信用風險低之條件，以決定衡量備抵損失之方法，本集團並藉由適當時機(例如信用風險顯著增加)處分該等投資，以降低信用損失。

另本集團於評估無法合理預期將收回金融資產時(例如發行人或債務人之重大財務困難，或已破產)，則予以沖銷。

本集團採用國際財務報導準則第 9 號規定評估預期信用損失時，評估之前瞻性資訊(無須過度成本或投入即可取得者)尚包括總體經濟資訊及產業資訊等，並於前瞻性資訊將造成重大影響情況下進一步調整損失率。

5. 流動性風險管理

本集團藉由現金及約當現金、銀行借款及租賃等合約以維持財務彈性，下表係彙總本集團金融負債之合約所載付款之到期情形，依據最早可能被要求還款之日期並以其未折現現金流量編製，所列金額亦包括約定之利息。以浮動利率支付之利息現金流量，其未折現之利息金額係依據報導期間結束日殖利率曲線推導而得。

復盛應用科技股份有限公司及子公司合併財務報表附註(續)
(金額除另予註明外，均以新臺幣千元為單位)

非衍生金融負債

	短於一年	二至三年	四至五年	五年以上	合計
112.12.31					
短期借款(含應付利息)	\$689,291	\$-	\$-	\$-	\$689,291
應付款項(含關係人)	2,701,534	-	-	-	2,701,534
其他應付款項(含關係人)	1,621,678	-	-	-	1,621,678
租賃負債	67,366	54,867	24,992	161,863	309,088
存入保證金	3,159	-	-	-	3,159
長期借款(含應付利息)	8,908	17,248	16,602	-	42,758
可轉換公司債	-	1,195,600	-	-	1,195,600
其他非流動負債	-	4,421	-	-	4,421
111.12.31					
短期借款(含應付利息)	\$1,514,282	\$-	\$-	\$-	\$1,514,282
應付款項(含關係人)	3,453,941	-	-	-	3,453,941
其他應付款項(含關係人)	1,746,711	-	-	-	1,746,711
租賃負債	34,277	92,840	80,063	178,476	385,656
存入保證金	5,663	-	-	-	5,663
長期借款(含應付利息)	20,523	-	-	-	20,523
可轉換公司債	-	1,493,800	-	-	1,493,800
其他非流動負債	-	4,432	-	-	4,432

6. 來自籌資活動之負債之調節

民國 112 年度之負債之調節資訊：

	短期借款	應付公司債	長期借款	存入保證金	租賃負債	其他 非流動負債	來自籌資活動之 負債總額
112.1.1	\$1,429,139	\$1,447,614	\$20,206	\$5,663	\$367,892	\$4,432	\$3,274,946
現金流量	(754,533)	-	21,080	(2,534)	(68,773)	(11)	(804,771)
非現金之變動	-	(273,431)	-	-	2,050	-	(271,381)
匯率變動	6,187	-	(486)	30	(4,183)	-	1,548
112.12.31	<u>\$680,793</u>	<u>\$1,174,183</u>	<u>\$40,800</u>	<u>\$3,159</u>	<u>\$296,986</u>	<u>\$4,421</u>	<u>\$2,200,342</u>

民國 111 年度之負債之調節資訊：

	短期借款	應付公司債	長期借款	存入保證金	租賃負債	其他 非流動負債	來自籌資活動之 負債總額
111.1.1	\$2,629,657	\$-	\$25,980	\$6,144	\$214,215	\$1,007	\$2,877,003
現金流量	(1,302,985)	1,680,102	(8,294)	(1,045)	(66,556)	3,425	304,647
非現金之變動	-	(232,488)	-	-	203,572	-	(28,916)
匯率變動	102,467	-	2,520	564	16,661	-	122,212
111.12.31	<u>\$1,429,139</u>	<u>\$1,447,614</u>	<u>\$20,206</u>	<u>\$5,663</u>	<u>\$367,892</u>	<u>\$4,432</u>	<u>\$3,274,946</u>

復盛應用科技股份有限公司及子公司合併財務報表附註(續)
(金額除另予註明外，均以新臺幣千元為單位)

7. 金融工具之公允價值

(1) 公允價值所採用之評價技術及假設

公允價值係指於衡量日，市場參與者間在有秩序之交易中出售資產所能收取或移轉負債所需支付之價格。本集團衡量或揭露金融資產及金融負債公允價值所使用之方法及假設如下：

- A. 現金及約當現金、應收款項、應付款項及其他流動負債之帳面金額為公允價值之合理近似值，主要係因此類工具之到期期間短。
- B. 於活絡市場交易且具標準條款與條件之金融資產及金融負債，其公允價值係參照市場報價決定(例如，上市櫃股票、受益憑證、債券及期貨等)。
- C. 無活絡市場交易之權益工具(例如，上市櫃私募股票、無活絡市場之公開發行公司股票及未公開發行公司股票)採市場法估計公允價值，係以相同或可比公司權益工具之市場交易所產生之價格及其他攸關資訊(例如缺乏流通性折價因素、類似公司股票本益比、類似公司股票股價淨值比等輸入值)推估公允價值。
- D. 無活絡市場報價之債務類工具投資、銀行借款及其他非流動負債，公允價值係以交易對手報價或評價技術決定，評價技術係以現金流量折現分析為基礎決定，其利率及折現率等假設主要係參考類似工具相關資訊(例如櫃買中心參考殖利率曲線、Reuters 商業本票利率平均報價及信用風險等資訊)。
- E. 無活絡市場報價之衍生金融工具，其中屬非選擇權衍生金融工具，係採用交易對手報價或存續期間適用之殖利率曲線以現金流量折現分析計算公允價值；屬選擇權衍生金融工具，則採用交易對手報價、適當之選擇權定價模式(例如 Black-Scholes 模型)或其他評價方法(例如，Monte Carlo Simulation)計算公允價值。

(2) 以攤銷後成本衡量金融工具之公允價值

本集團以攤銷後成本衡量之金融工具中，除現金及約當現金、應收款項、應付款項及其他流動負債之帳面金額為公允價值之合理近似值外，其餘以攤銷後成本衡量之金融資產及金融負債之公允價值列示如下：

復盛應用科技股份有限公司及子公司合併財務報表附註(續)
(金額除另予註明外，均以新臺幣千元為單位)

	帳面金額	
	112.12.31	111.12.31
金融負債：		
應付公司債	\$1,174,183	\$1,447,614
	公允價值	
	112.12.31	111.12.31
金融負債：		
應付公司債	\$1,174,079	\$1,446,596

(3) 金融工具公允價值層級相關資訊

本集團金融工具公允價值層級資訊請詳附註十二.9。

8. 衍生工具

本集團截至民國 112 年及 111 年 12 月 31 日止，持有未符合避險會計且尚未到期之衍生工具相關資訊如下：

嵌入式衍生工具

本集團因發行轉換公司債而辨認出之嵌入式衍生工具，業已與主契約分離，並以透過損益按公允價值衡量之方式處理，有關此交易之合約資訊請詳附註六.12。

9. 公允價值層級

(1) 公允價值層級定義

以公允價值衡量或揭露之所有資產及負債，係按對整體公允價值衡量具重要性之最低等級輸入值，歸類其所屬公允價值層級。各等級輸入值如下：

- 第一等級：於衡量日可取得之相同資產或負債於活絡市場之報價(未經調整)。
- 第二等級：資產或負債直接或間接之可觀察輸入值，但包括於第一等級之報價者除外。

復盛應用科技股份有限公司及子公司合併財務報表附註(續)
(金額除另予註明外，均以新臺幣千元為單位)

第三等級：資產或負債之不可觀察輸入值。

對以重複性基礎認列於財務報表之資產及負債，於每一報導期間結束日重評估其分類，以決定是否發生公允價值層級之各等級間之移轉。

(2) 公允價值衡量之層級資訊

本集團未有非重複性按公允價值衡量之資產，重複性資產及負債之公允價值層級資訊列示如下：

民國 112 年 12 月 31 日：

	第一等級	第二等級	第三等級	合計
以公允價值衡量之資產：				
透過損益按公允價值衡量之金融資產				
特別股股票	\$169,404	\$-	\$-	\$169,404
非上市櫃股票	-	-	1,400	1,400
美元積極型組合	-	-	403	403
私募基金	-	-	42,362	42,362

民國 111 年 12 月 31 日：

	第一等級	第二等級	第三等級	合計
以公允價值衡量之資產：				
透過損益按公允價值衡量之金融資產				
特別股股票	\$159,459	\$-	\$-	\$159,459
非上市櫃股票	-	-	1,400	1,400
美元積極型組合	-	-	382	382
可轉換公司債贖回權	-	-	446	446

公允價值層級第一等級與第二等級間之移轉

於民國 112 年及 111 年度間，本集團重複性公允價值衡量之資產及負債，並無公允價值層級第一等級與第二等級間之移轉。

復盛應用科技股份有限公司及子公司合併財務報表附註(續)
(金額除另予註明外，均以新臺幣千元為單位)

重複性公允價值層級第三等級之變動明細

本集團重複性公允價值衡量之資產及負債屬公允價值層級第三等級者，
期初至期末餘額之調節列示如下：

	資 產					
	透過損益按公允價值衡量					
	股 票	理財商品	可轉換 公司債	美元積極 型組合	私募基金	合 計
112.1.1	\$1,400	\$-	\$446	\$382	\$-	\$2,228
本期購買	-	151,550	-	-	-	151,550
本期出售	-	(151,702)	-	-	-	(151,702)
本期取得	-	-	-	-	44,546	44,546
本期清償	-	-	(196)	-	-	(196)
認列於損益(列 報於「其他利 益及損失」)	-	152	(250)	21	(2,184)	(2,261)
112.12.31	<u>\$1,400</u>	<u>\$-</u>	<u>\$-</u>	<u>\$403</u>	<u>\$42,362</u>	<u>\$44,165</u>
111.1.1	\$1,400	\$-	\$-	\$362	\$-	\$1,762
本期購買	-	666,203	-	-	-	666,203
本期出售	-	(668,800)	-	-	-	(668,800)
本期發行	-	-	750	-	-	750
本期清償	-	-	(3)	-	-	(3)
認列於損益(列 報於「其他利 益及損失」)	-	2,597	(301)	20	-	2,316
匯率變動之影響	-	-	-	-	-	-
111.12.31	<u>\$1,400</u>	<u>\$-</u>	<u>\$446</u>	<u>\$382</u>	<u>\$-</u>	<u>\$2,228</u>

上述認列於損益之總利益中，與截至民國 112 年及 111 年度持有之資產
相關之利益(損失)分別為(2,413)千元及(281)千元。

復盛應用科技股份有限公司及子公司合併財務報表附註(續)
(金額除另予註明外，均以新臺幣千元為單位)

公允價值層級第三等級之重大不可觀察輸入值資訊

本集團公允價值層級第三等級之重複性公允價值衡量之資產，用於公允價值衡量之重大不可觀察輸入值如下所列示：

- A. 組合式商品及理財商品之公允價值衡量係使用不加調整之交易對手之報價，故無重大不可觀察輸入值之量化資訊及敏感度分析資訊。
- B. 未上市櫃股票係採用市場法估計公允價值。市場法則係參考被投資標的業務及產業屬性相似之可類比公司之市場交易價格，並考量流動性折價參數後推算股票公允價格。
- C. 嵌入式衍生工具係採二元樹評價模型估計公允價值，波動率為重大不可觀察輸入值資訊，當波動率上升(下降)1%，對本集團損益將減少/增加 0 元。
- D. 私募基金係採用淨資產法並考量流動性折價估計公允價值，當流動性折價率上升(下降)1%，對本集團損益將減少/增加 424 千元。

第三等級公允價值衡量之評價流程

本集團管理階層負責進行公允價值驗證，藉理財商品合約使評價結果貼近市場狀態、確認資料來源係獨立、可靠、與其他資源一致以及代表可執行價格，並於每一報導日依據集團會計政策須作重衡量或重評估之資產及負債之價值變動進行分析，以確保評價結果係屬合理。

(3) 非按公允價值衡量但須揭露公允價值之層級資訊

民國 112 年 12 月 31 日：

	第一等級	第二等級	第三等級	合計
僅揭露公允價值之負債：				
應付公司債	\$1,174,079	\$-	\$-	\$1,174,079

民國 111 年 12 月 31 日：

	第一等級	第二等級	第三等級	合計
僅揭露公允價值之負債：				
應付公司債	\$1,446,596	\$-	\$-	\$1,446,596

復盛應用科技股份有限公司及子公司合併財務報表附註(續)
(金額除另予註明外，均以新臺幣千元為單位)

10. 具重大影響之外幣金融資產及負債資訊

本集團具重大影響之外幣金融資產及負債資訊如下：

112.12.31					
			敏感度分析		
	外幣	匯率	帳面金額 (新臺幣)	變動 幅度	損益影響
<u>金融資產</u>					
<u>貨幣性項目</u>					
美金	\$227,538	30.74	\$6,994,518	1%	\$69,945
<u>金融負債</u>					
<u>貨幣性項目</u>					
美金	130,758	30.74	4,019,501	1%	40,195
111.12.31					
			敏感度分析		
	外幣	匯率	帳面金額 (新臺幣)	變動 幅度	損益影響
<u>金融資產</u>					
<u>貨幣性項目</u>					
美金	\$268,419	30.71	\$8,243,147	1%	\$82,431
<u>金融負債</u>					
<u>貨幣性項目</u>					
美金	79,805	30.71	2,450,812	1%	24,508

上述資訊係以外幣帳面金額為基礎揭露。匯率則是參考鉅亨網公布之即期賣出匯率決定之。

由於本集團之集團個體功能性貨幣種類繁多，故無法按各重大影響之外幣幣別揭露貨幣性金融性金融資產及金融負債之兌換損益資訊，本集團於民國112年及111年度之淨外幣兌換利益(損失)分別為96,855千元及612,231千元。

11. 資本管理

本集團資本管理之最主要目標，係確認維持健全之信用評等及良好之資本比率，以支持企業營運及股東權益之極大化。本集團依經濟情況以管理並調整資本結構，可能藉由調整股利支付、返還資本或發行新股以達成維持及調整資本結構之目的。

復盛應用科技股份有限公司及子公司合併財務報表附註(續)
(金額除另予註明外，均以新臺幣千元為單位)

十三、附註揭露事項

1. 重大交易事項相關資訊

- (1) 資金貸與他人者：詳附表一。
- (2) 為他人背書保證者：詳附表二。
- (3) 期末持有有價證券情形：詳附表三。
- (4) 累積買進或賣出同一有價證券之金額達新臺幣三億元或實收資本額百分之二十以上者：無。
- (5) 取得不動產之金額達新臺幣三億元或實收資本額百分之二十以上者：無。
- (6) 處分不動產之金額達新臺幣三億元或實收資本額百分之二十以上者：無。
- (7) 與關係人進、銷貨之金額達新臺幣一億元或實收資本額百分之二十以上者：詳附表四。
- (8) 應收關係人款項達新臺幣一億元或實收資本額百分之二十以上者：詳附表五。
- (9) 從事衍生性商品交易：詳附註六.2 及六.12。
- (10) 其他：母子公司間及各子公司間之業務關係及重要交易往來情形及金額，詳附表六。

2. 轉投資事業相關資訊：

- (1) 對被投資公司直接或間接具有重大影響或控制者，應揭露其名稱、所在地區、主要營業項目、原始投資金額、期末持股情形、本期損益及認列之投資損益：詳附表七。
- (2) 對被投資公司直接或間接具有控制力者，須揭露被投資公司上述第一點(1)~(10)項之相關資訊：除上述第一點(1)、(3)、(7)、(8)及(10)請詳附表外，上述第一點(9)請詳附註六.2，並無上述第一點之(2)及(4)~(6)之資訊。

3. 大陸投資資訊：(因編製合併報表而沖銷)

- (1) 大陸被投資公司名稱、主要營業項目、實收資本額、投資方式、資金匯出入情形、持股比例、投資損益、期末投資帳面價值、已匯回投資損益及赴大陸地區投資限額：詳附表八。
- (2) 與大陸被投資公司直接或間接經由第三地區所發生下列之重大交易事項，及其價格、付款條件、未實現損益：詳附表九。

4. 主要股東資訊：

主要股東名稱	股份 持有股數(股)	持股比例
財團法人感恩社會福利基金會	9,000,000	6.78%
Valiant APO Holdings III Limited	6,754,260	5.09%

復盛應用科技股份有限公司及子公司合併財務報表附註(續)
(金額除另予註明外，均以新臺幣千元為單位)

十四、部門資訊

1. 一般性資訊

為管理之目的，本集團依據不同產品與勞務劃分營運單位，並分為下列兩個應報導營運部門：

(1)高爾夫事業部：該部門負責高爾夫球頭及球桿之製造及銷售。

(2)運動裝配事業部：該部門負責冰上曲棍球、越野摩托車、棒球、滑雪等相關運動之鞋靴、頭盔與護具之製造及銷售。

前述應報導營運部門並未彙總一個以上之營運部門。

2. 應報導部門資訊之考量

管理階層個別監督其業務單位之營運結果，以制定資源分配與績效評估之決策。部門之績效係根據稅前損益予以評估，應報導部門之會計政策皆與本集團重要會計政策彙總說明相同。

3. 應報導部門損益、資產與負債之資訊

民國 112 年度

	高爾夫 事業部	運動裝配 事業部	應報導部門 小計	其他部門 (註 1)	調節及銷除	集團合計
來自外部客戶收入	\$21,116,726	\$2,311,031	\$23,427,757	\$953,613	\$-	\$24,381,370
部門間收入(註 2)	808	-	808	40,554	(41,362)	-
收入合計	<u>\$21,117,534</u>	<u>\$2,311,031</u>	<u>\$23,428,565</u>	<u>\$994,167</u>	<u>\$(41,362)</u>	<u>\$24,381,370</u>
部門損益	<u>\$2,574,718</u>	<u>\$162,749</u>	<u>\$2,737,467</u>	<u>\$(193,959)</u>	<u>\$-</u>	<u>\$2,543,508</u>
部門資產	<u>\$16,765,414</u>	<u>\$2,600,888</u>	<u>\$19,366,302</u>	<u>\$651,887</u>	<u>\$(15,335)</u>	<u>\$20,002,854</u>
部門負債	<u>\$6,193,359</u>	<u>\$783,458</u>	<u>\$6,976,817</u>	<u>\$609,974</u>	<u>\$(15,335)</u>	<u>\$7,571,456</u>

民國 111 年度

	高爾夫 事業部	運動裝配 事業部	應報導部門 小計	其他部門 (註 1)	調節及銷除	集團合計
來自外部客戶收入	\$29,401,614	\$3,310,089	\$32,711,703	\$1,004,605	\$-	\$33,716,308
部門間收入(註 2)	6,705	-	6,705	25,876	(32,581)	-
收入合計	<u>\$29,408,319</u>	<u>\$3,310,089</u>	<u>\$32,718,408</u>	<u>\$1,030,481</u>	<u>\$(32,581)</u>	<u>\$33,716,308</u>
部門損益	<u>\$4,551,530</u>	<u>\$440,366</u>	<u>\$4,991,896</u>	<u>\$124,032</u>	<u>\$-</u>	<u>\$5,115,928</u>
部門資產	<u>\$16,958,671</u>	<u>\$2,611,513</u>	<u>\$19,570,184</u>	<u>\$3,001,664</u>	<u>\$(723)</u>	<u>\$22,571,125</u>
部門負債	<u>\$8,450,420</u>	<u>\$819,526</u>	<u>\$9,269,946</u>	<u>\$543,566</u>	<u>\$(723)</u>	<u>\$9,812,789</u>

註 1：該等部門從未達到應報導部門之量化門檻。

註 2：部門間之收入係於合併時銷除並反映於「調整及銷除」項下。

復盛應用科技股份有限公司及子公司合併財務報表附註(續)
(金額除另予註明外，均以新臺幣千元為單位)

4. 產品別及勞務別之資訊

產品別	112 年度	111 年度
高爾夫球桿頭	\$18,898,026	\$27,595,556
冰上曲棍球鞋、越野摩托車車靴等運動用品	2,311,031	3,310,089
其他	3,172,313	2,810,663
合計	<u>\$24,381,370</u>	<u>\$33,716,308</u>

5. 地區別資訊

(1) 來自外部客戶收入：

	112 年度	111 年度
美國	\$15,396,947	\$22,453,857
日本	4,650,399	5,004,834
其他國家(其他國家均未達 10%)	4,334,024	6,257,617
合計	<u>\$24,381,370</u>	<u>\$33,716,308</u>

收入係以客戶所在國家為基礎歸類。

(2) 非流動資產：

	112.12.31	111.12.31
台灣	\$1,719,572	\$1,403,346
中國大陸	1,363,336	1,648,934
越南	1,879,360	1,955,850
泰國	1,763,284	1,791,176
亞洲	14,128	20,621
美洲	61,507	151,012
合計	<u>\$6,801,187</u>	<u>\$6,970,939</u>

非流動資產包括不動產、廠房及設備、使用權資產、投資性不動產、無形資產及其他非流動資產等，但不包含金融工具及遞延所得稅資產。

6. 重要客戶資訊

	112 年度	111 年度
A 公司	\$5,881,877	\$9,744,699
B 公司	3,951,928	5,546,335
C 公司	2,883,392	2,950,034
D 公司	2,425,302	2,924,570
E 公司	1,604,943	2,423,360
合計	<u>\$16,747,442</u>	<u>\$23,588,998</u>

恆盛應用科技股份有限公司及子公司合併財務報表附註(續)
(金額除另有註明者外,均以新臺幣千元為單位)

附表一：資金貸與他人明細表：

編號 (註1)	貸出資金之公司	貸與對象	往來項目 (註2)	是否為 關係人	本期 最高金額 (註3)	期末餘額 (註3)	實際動支 金額	利率 區間	資金貸與 性質 (註4)	有短期 融通資金 必要之原因 (註5)	提列關稅 損失金額	擔保品		對個別對象 資金貸與 限額(註7)	單位：新臺幣千元
												名稱	價值		
0	恆盛應用科技股份有限公司	明發誠企業有限公司	其他應收款	否	\$50,000	\$50,000	\$50,000	2.87%	1	-	\$-	第三方開立之本票	\$50,000	\$93,389	\$4,459,666
0	恆盛應用科技股份有限公司	Vision International Co.,Ltd	其他應收款－關係人	是	860,720	860,720	707,020	2.87%	2	營業週轉	-	-	-	1,114,917	4,459,666
1	民盛應用企業股份有限公司	MINONE ENTERPRISES COMPANY LIMITED	其他應收款－關係人	是	340,000	170,000	92,220	2.87%	2	營業週轉	-	-	-	726,972	726,972
1	民盛應用企業股份有限公司	MINITECH ENTERPRISES COMPANY LIMITED	其他應收款－關係人	是	390,000	170,000	30,740	2.87%	2	興建廠房及購置設備	-	-	-	726,972	726,972
2	MINITECH ENTERPRISES COMPANY LIMITED	MINSON ENTERPRISES (THAILAND) COMPANY LIMITED	其他應收款－關係人	是	35,792	35,792	-	-	2	營業週轉	-	-	-	368,841	368,841
2	MINITECH ENTERPRISES COMPANY LIMITED	MENXON ENTERPRISES (THAILAND) COMPANY LIMITED	其他應收款－關係人	是	35,792	35,792	-	-	2	營業週轉	-	-	-	368,841	368,841
2	MINITECH ENTERPRISES COMPANY LIMITED	MINONE ENTERPRISES COMPANY LIMITED	其他應收款－關係人	是	35,792	35,792	-	-	2	營業週轉	-	-	-	368,841	368,841
3	MENXON ENTERPRISES (THAILAND) COMPANY LIMITED	MINSON ENTERPRISES (THAILAND) COMPANY LIMITED	其他應收款－關係人	是	17,896	17,896	-	-	2	營業週轉	-	-	-	208,450	208,450
3	MENXON ENTERPRISES (THAILAND) COMPANY LIMITED	MINITECH ENTERPRISES COMPANY LIMITED	其他應收款－關係人	是	17,896	17,896	-	-	2	營業週轉	-	-	-	208,450	208,450
3	MENXON ENTERPRISES (THAILAND) COMPANY LIMITED	MINONE ENTERPRISES COMPANY LIMITED	其他應收款－關係人	是	17,896	17,896	-	-	2	營業週轉	-	-	-	208,450	208,450
4	MINSON ENTERPRISES (THAILAND) COMPANY LIMITED	MENXON ENTERPRISES (THAILAND) COMPANY LIMITED	其他應收款－關係人	是	26,884	25,054	-	-	2	營業週轉	-	-	-	269,267	269,267
4	MINSON ENTERPRISES (THAILAND) COMPANY LIMITED	MINITECH ENTERPRISES COMPANY LIMITED	其他應收款－關係人	是	35,792	25,054	-	-	2	營業週轉	-	-	-	269,267	269,267
4	MINSON ENTERPRISES (THAILAND) COMPANY LIMITED	MINONE ENTERPRISES COMPANY LIMITED	其他應收款－關係人	是	26,884	25,054	-	-	2	營業週轉	-	-	-	269,267	269,267
5	MINONE ENTERPRISES COMPANY LIMITED	MENXON ENTERPRISES (THAILAND) COMPANY LIMITED	其他應收款－關係人	是	8,948	8,948	-	-	2	營業週轉	-	-	-	142,932	142,932
5	MINONE ENTERPRISES COMPANY LIMITED	MINITECH ENTERPRISES COMPANY LIMITED	其他應收款－關係人	是	8,948	8,948	-	-	2	營業週轉	-	-	-	142,932	142,932
5	MINONE ENTERPRISES COMPANY LIMITED	MINSON ENTERPRISES (THAILAND) COMPANY LIMITED	其他應收款－關係人	是	8,948	8,948	-	-	2	營業週轉	-	-	-	142,932	142,932

註1：編製之說明如下：

(1)除行人填0。

(2)被投資子公司即由所拉報數字開始依序編號。

註2：帳列之應收帳票款項、應收關係人款項、股東往來、預付款、暫收款...等項目，如屬資金貸與性質者均須填入此欄位。

註3：當十度資金貸與他人之最高餘額。

註4：資金貸與性質應填列屬業務往來者或屬有短期融通資金之必要者。

(1)有業務往來者請填1。

(2)有短期融通資金之必要者請填2。

註5：資金貸與性質屬業務往來者，應填列業務往來金額，業務往來金額係指貸出資金之公司對貸與對象最近一年度之業務往來金額。

註6：資金貸與性質屬有短期融通資金之必要者，應具體說明必要資金貸與對象之原因及貸與對象之資金用途，例如：償還借款、購買設備、營業週轉...等。

註7：(1)除本公司有業務往來之公司或行號，個別貸與金額以不超過雙方間業務往來金額為限，所稱業務往來金額係指雙方間最近一年度進貨或銷貨孰高者，且不得高於本公司淨值百分之十。

(2)除本公司有短期融通資金必要之公司或行號，個別貸與金額以不超過本公司淨值之百分之十為限，但本公司直接或間接持有表決權股份百分之十之國外子公司間，因短期融通資金之必要從事資金貸與時，其限額不受前項限制。

(3)民盛應用企業股份有限公司：與本公司有業務往來之公司，個別貸與之金額不得超過雙方資金貸與前十二個月期間內之業務往來總金額，且不得超過本公司淨值百分之十。

有短期融通資金必要者之個別對象資金貸與限額不得超過貸與公司淨值之百分之十，累積資金貸與他人總額以不超過本公司淨值之百分之四十為限，本公司直接或間接持有表決權股份百分之十之子公司者，不受前項限制。

(4)MINITECH ENTERPRISES COMPANY LIMITED：與本公司有業務往來之公司或行號，不得從事資金貸與，累積資金貸與他人總額以不超過本公司淨值之百分之四十為限，有短期融通資金必要之公司或行號，個別貸與金額以不超過本公司淨值之百分之十為限。

但與同為本公司之公關銀行以上各公司直接或間接持有表決權股份百分之十之國外子公司間，因短期融通資金之必要從事資金貸與時，其限額不受前項限制。

(5)MENXON ENTERPRISES (THAILAND) COMPANY LIMITED：與本公司有業務往來之公司或行號，不得從事資金貸與，累積資金貸與他人總額以不超過本公司淨值之百分之四十為限，有短期融通資金必要之公司或行號，個別貸與金額以不超過本公司淨值之百分之十為限。

但與同為本公司之公關銀行以上各公司直接或間接持有表決權股份百分之十之國外子公司間，因短期融通資金之必要從事資金貸與時，其限額不受前項限制。

(6)MINSON ENTERPRISES (THAILAND) COMPANY LIMITED：與本公司有業務往來之公司或行號，不得從事資金貸與，累積資金貸與他人總額以不超過本公司淨值之百分之四十為限，有短期融通資金必要之公司或行號，個別貸與金額以不超過本公司淨值之百分之十為限。

但與同為本公司之公關銀行以上各公司直接或間接持有表決權股份百分之十之國外子公司間，因短期融通資金之必要從事資金貸與時，其限額不受前項限制。

(7)MINONE ENTERPRISES COMPANY LIMITED：與本公司有業務往來之公司或行號，不得從事資金貸與，累積資金貸與他人總額以不超過本公司淨值之百分之四十為限，有短期融通資金必要之公司或行號，個別貸與金額以不超過本公司淨值之百分之十為限。

但與同為本公司之公關銀行以上各公司直接或間接持有表決權股份百分之十之國外子公司間，因短期融通資金之必要從事資金貸與時，其限額不受前項限制。

註8：若公關銀行公司依據公司章程規定，則應將其實收資本額，以應應收帳款之調整，若公關銀行公司依據章程第14條第2項經董事會決議，則應將其實收資本額，以應應收帳款之調整，若公關銀行公司依據章程第14條第2項經董事會決議，則應將其實收資本額，以應應收帳款之調整。

註9：民盛應用企業股份有限公司因提昇通過董事會，導致本期最高餘額重估計算，公司實質並無超限情形。

復盛應用科技股份有限公司及子公司合併財務報表附註(續)
(金額除另予註明外，均以新臺幣千元為單位)

附表二：為他人背書保證明細表：

單位：新臺幣千元/美金千元

編號 (註1)	背書保證者 公司名稱	被背書保證對象		對單一企 業背書保證 限額(註3)	本期最高 背書保證 餘額 (註4)	期末背書 保證餘額 (註5)(註8)	實際動支 金額 (註6)(註8)	以財產擔 保之背書 保證金額	累計背書保 證金額佔最 近期財務報 表淨值之比率	背書保證 最高限額 (註3)	屬母公司 對子公司 背書保證 (註7)	屬子公司 對母公司 背書保證 (註7)	屬對 大陸地區 背書保證 (註7)
		公司名稱	關係 (註2)										
0	復盛應用科技股份有限公司	World Gate Holdings Ltd.	2	\$27,872,915	\$491,840 (USD16,000)	\$491,840 (USD16,000)	\$-	無	4.41%	\$27,872,915	Y	-	-
0	復盛應用科技股份有限公司	FS-Precision Tech Co.,LLC.	2	27,872,915	614,800 (USD20,000)	614,800 (USD20,000)	307,400 (USD10,000)	無	5.51%	27,872,915	Y	-	-
0	復盛應用科技股份有限公司	Extensor World Trading Ltd.(Hong Kong)	2	27,872,915	922,200 (USD30,000)	922,200 (USD30,000)	-	無	8.27%	27,872,915	Y	-	-
0	復盛應用科技股份有限公司	嘉華盛科技股份有限公司	2	13,378,999	210,000	210,000	91,400	無	1.88%	27,872,915	Y	-	-

註1：編號欄之說明如下：

(1)發行人填0。

(2)被投資公司按公司別由阿拉伯數字1開始依序編號。

註2：背書保證者與被背書保證對象之關係如下：

(1)有業務往來之公司。

(2)公司直接及間接持有表決權之股份超過百分之五十之公司。

(3)直接及間接對公司持有表決權之股份超過百分之五十之公司。

(4)公司直接及間接持有表決權股份達百分之九十以上之公司間。

(5)基於承擔工程需要之同業間或共同起造人間依合約規定互保之公司。

(6)因共同投資關係由全體出資股東依其持股比例對其背書保證之公司。

(7)同業間依消費保單法規範從事預售屋銷售合約之履約保證連帶擔保。

註3：對單一企業背書保證之限額以不逾本公司淨值之120%為限，但對本公司直間接持股達100%之公司間背書保證金額不受此限，惟最高仍不逾本公司淨值250%為限。
累積對外背書保證責任總額以不逾本公司淨值之250%為限；本公司及子公司整體累積對外背書保證責任總額以不逾本公司淨值之250%為限。

註4：當年度為他人背書保證之最高餘額。

註5：應填列董事會通過之金額。但董事會依公開發行公司資金貸與及背書保證處理準則第十二條第八款授權董事長執行者，係指董事長決行之金額。

註6：應輸入被背書保證公司於使用背書保證餘額範圍內之實際動支金額。

註7：屬母公司對子公司背書保證者、屬子公司對母公司背書保證者、屬大陸地區背書保證者始須填列Y。

註8：係以期末之匯率換算而得。

復盛應用科技股份有限公司及子公司合併財務報表附註(續)
(金額除另予註明外，均以新臺幣千元為單位)

附表三：期末持有有價證券情形(不包括投資子公司、關聯企業及合資控股部分)：

持有之公司	有價證券種類 及名稱(註1)	與有價證券發行人 之關係(註2)	帳列科目	期 末			
				股數/單位數	帳面金額(註3)	持股比例 (出資比例)	公允價值
復盛應用科技股份有限公司	特別股股票—富邦金乙種特別股	-	透過損益按公允價值衡量之金融資產—流動	1,666 千股	\$99,794	-	\$99,794
復盛應用科技股份有限公司	特別股股票—國泰金控乙種特別股	-	透過損益按公允價值衡量之金融資產—流動	1,166 千股	69,610	-	69,610
復盛應用科技股份有限公司	私募基金—和順興智能移動有限合夥	-	透過損益按公允價值衡量之金融資產—非流動	NTD 44,545	42,362	1.11%	42,362
嘉華盛科技股份有限公司	美金積極型組合	-	透過損益按公允價值衡量之金融資產—非流動	USD 20	403	-	403
嘉華盛科技股份有限公司	陽信股票	-	透過損益按公允價值衡量之金融資產—非流動	295 千股	1,400	-	1,400

註1：本表所稱有價證券，係指屬國際財務報導準則第9號「金融工具」範圍內之股票、債券、受益憑證及上述項目所衍生之有價證券。

註2：有價證券發行人非屬關係人者，該欄免填。

註3：按公允價值衡量者，帳面金額係公允價值評價調整後及扣除累計減損之帳面餘額；非屬按公允價值衡量者，帳面金額係原始取得成本或攤銷後成本扣除累計減損之帳面餘額。

復盛應用科技股份有限公司及子公司合併財務報表附註(續)
(金額除另予註明外，均以新臺幣千元為單位)

附表四：與關係人進、銷貨交易金額達新台幣一億元或實收資本額百分之二十以上明細表：

單位：新臺幣千元											
進(銷)貨 之公司	交易對象	關係	交 易 情 形			交易條件與一般交易 不同之情形及原因		應收(付)票據、帳款		備註	
			金額 (註2)	佔總進(銷) 貨之比率	授信期間	單 價	應收(付)票 額 (註2)	佔總應收(付)票 據、帳款之比率			
復盛應用科技股份有限公司	Extensor World Trading Ltd.(Hong Kong)	母子公司	進貨	\$8,376,009	49.16%	T/T 60 days	無顯著不同	應付帳款	\$ (2,672,403)	(71.06)%	
	Vision International Co., Ltd.	母子公司	進貨	6,356,342	37.30%	T/T 30 days	無顯著不同	應付帳款	(635,667)	(16.90)%	
	復盛應用科技股份有限公司	母子公司	銷貨	(8,376,009)	(53.98)%	T/T 60 days	無顯著不同	應收帳款	2,672,403	69.97%	
	中山廣盛運動器材有限公司	聯屬公司	進貨	7,006,800	45.54%	T/T 90 days	無顯著不同	應付帳款	(4,207,269)	(75.12)%	
	Vision International Co., Ltd.	聯屬公司	進貨	215,752	1.40%	T/T 30 days	無顯著不同	應付帳款	(26,468)	(0.47)%	
	Vision International Co., Ltd.	聯屬公司	銷貨	(308,538)	(1.99)%	T/T 120 days	無顯著不同	應收帳款	79,472	2.08%	
	AUBO PRECISION (HONG KONG) CO., LIMITED	聯屬公司	進貨	236,959	1.54%	T/T 45 days	無顯著不同	應付帳款	(77,040)	(1.38)%	
	復盛應用科技股份有限公司	母子公司	銷貨	(6,356,342)	(94.05)%	T/T 30 days	無顯著不同	應收帳款	635,667	89.36%	
	Extensor World Trading Ltd.(Hong Kong)	聯屬公司	銷貨	(215,752)	(3.19)%	T/T 30 days	無顯著不同	應收帳款	26,468	3.72%	
	Extensor World Trading Ltd.(Hong Kong)	聯屬公司	進貨	308,538	5.01%	T/T 120 days	無顯著不同	應付帳款	(79,472)	(4.68)%	
復盛應用科技股份有限公司	AUBO PRECISION (HONG KONG) CO., LIMITED	聯屬公司	進貨	203,711	3.30%	T/T 45 days	無顯著不同	應付帳款	(30,369)	(1.79)%	
	Extensor World Trading Ltd.(Hong Kong)	聯屬公司	銷貨	(7,006,800)	(100.00)%	T/T 90 days	無顯著不同	應收帳款	4,207,269	99.94%	
	Vision International Co., Ltd.	聯屬公司	銷貨	(203,711)	(10.15)%	T/T 45 days	無顯著不同	應收帳款	30,369	5.58%	
	AUBO PRECISION (HONG KONG) CO., LIMITED	聯屬公司	銷貨	(236,959)	(11.99)%	T/T 45 days	無顯著不同	應收帳款	77,040	14.16%	

單位：新臺幣千元

註1：以上比率係以佔進(銷)貨之公司之個體財務報表計算之。

註2：已於編製合併財務報表時沖銷。

復盛應用科技股份有限公司及子公司合併財務報表附註(續)
(金額除另予註明外，均以新臺幣千元為單位)

附表五：應收關係人款項達新台幣一億元或實收資本額百分之二十以上：

單位：新臺幣千元

帳列應收款項之公司	交易對象	關係	應收關係人款項餘額(註)	週轉率	逾期應收關係人款項		應收關係人款項 期後收回金額	提列備抵呆帳金額
					金額	處理方式		
Extensor World Trading Ltd.(Hong Kong)	復盛應用科技股份有限公司	母子公司	\$2,672,403	2.95	\$-	-	\$1,220,713	\$-
Vision International Co., Ltd.	復盛應用科技股份有限公司	母子公司	635,667	8.60	-	-	635,667	-
中山廣盛運動器材有限公司	Extensor World Trading Ltd.(Hong Kong)	聯屬公司	4,207,269	1.88	-	-	1,843,794	-

註：已於編製合併財務報表時沖銷。

復盛應用科技股份有限公司及子公司合併財務報表附註(續)
(金額除另予註明外，均以新臺幣千元為單位)

附表六：母子公司間業務關係及重要交易往來情形

單位：新臺幣千元

編號 (註1)	交易人名稱	交易往來對象	與關係人之關係	交易往來情形		
				科目	金額 (註4)	交易條件 佔合併總營收或 總資產之比率(註2)
0	復盛應用科技股份有限公司	Vision International Co., Ltd.	母公司對子公司	應付帳款	\$635,667	T/T 30 days 3%
0	復盛應用科技股份有限公司	Vision International Co., Ltd.	母公司對子公司	進貨	6,356,342	T/T 30 days 26%
0	復盛應用科技股份有限公司	Extensor World Trading Ltd.(Hong Kong)	母公司對子公司	應付帳款	2,672,403	T/T 60 days 13%
0	復盛應用科技股份有限公司	Extensor World Trading Ltd.(Hong Kong)	母公司對子公司	銷貨	62,488	T/T 60 days -%
0	復盛應用科技股份有限公司	Extensor World Trading Ltd.(Hong Kong)	母公司對子公司	進貨	8,376,009	T/T 60 days 34%
0	復盛應用科技股份有限公司	Extensor World Trading Ltd.(Hong Kong)	母公司對子公司	其他收入	92,698	T/T 60 days -%
1	Vision International Co., Ltd.	Extensor World Trading Ltd.(Hong Kong)	子公司對子公司	應付帳款	79,472	T/T 120 days -%
1	Vision International Co., Ltd.	Extensor World Trading Ltd.(Hong Kong)	子公司對子公司	銷貨	215,752	T/T 30 days 1%
1	Vision International Co., Ltd.	Extensor World Trading Ltd.(Hong Kong)	子公司對子公司	進貨	308,538	T/T 120 days 1%
1	Vision International Co., Ltd.	AUBO PRECISION (HONG KONG) CO., LIMITED	子公司對子公司	進貨	203,711	T/T 45 days 1%
2	Extensor World Trading Ltd.(Hong Kong)	中山廣盛運動器材有限公司	子公司對子公司	應付帳款	4,207,269	T/T 90 days 21%
2	Extensor World Trading Ltd.(Hong Kong)	中山廣盛運動器材有限公司	子公司對子公司	進貨	7,006,800	T/T 90 days 29%
2	Extensor World Trading Ltd.(Hong Kong)	AUBO PRECISION (HONG KONG) CO., LIMITED	子公司對子公司	應付帳款	77,040	T/T 45 days -%
2	Extensor World Trading Ltd.(Hong Kong)	AUBO PRECISION (HONG KONG) CO., LIMITED	子公司對子公司	進貨	236,959	T/T 45 days 1%

註1：母公司及子公司相互間之業務往來資訊應分別於編製欄註明，編製之填寫方法如下：

1. 母公司填0。

2. 子公司依公司別由阿拉伯數字1開始依序編號。

註2：交易往來金額占合併總營收或總資產比率之計算，若屬資產負債科目者，以期末餘額占合併總資產之方式計算；

若屬損益科目者，以累積金額占合併營收淨額之方式計算。

註3：母子公司間業務關係及往來未達5千萬元者，不予揭露。

註4：上述重要往來交易已於編製合併財務報表時沖銷。

復盛應用科技股份有限公司及子公司合併財務報表附註(續)
(金額除另予註明外，均以新臺幣千元為單位)

附表八：大陸投資資訊：

大陸被投資 公司名稱	主要營 業項目	實 收 資本額	投資方式 (註1)	本期期初自 台灣匯出累 積投資金額 (註4)	本期匯出或收回投資金額		本期期末自 台灣匯出累 積投資金額 (註4)	被投資公司 本期損益	本公司直接 或間接投資 之持股比例	本期認列 投資(損)益 (註9)	期末投資 帳面價值 (註9)	截至本期 止已匯回 投資收益	備註
					匯 出	收 回							
中山廣盛運動器材 有限公司	高爾夫球桿頭之製造銷售。	USD 40,900	(2)	USD 54,000 (註4)	\$-	\$-	USD 54,000 (註4)	\$480,811 RMB 108,835	100.00%	\$480,811 RMB 108,835 (註2)(2)B	\$4,958,079 RMB 1,143,996 (註2)(2)B	\$-	
中山市隆興精工機 械有限公司	運動器材、汽車零件、模具等 產品之製造銷售。	USD 2,000	(2)	USD 2,000	-	-	USD 2,000	(22,858) (RMB 5,174)	100.00%	(22,858) (RMB 5,174) (註2)(2)B	101,242 RMB 23,360 (註2)(2)B	-	
中山鼎興真空科技 有限公司	真空技術產品之研發及製造、真 空鍍膜加工及運動器材、五金 製品進出口業務。	RMB 15,200	(3) (註6)	-	-	-	-	1,025 RMB 232	100.00%	1,025 RMB 232 (註2)(2)B	92,925 RMB 21,441 (註2)(2)B	-	
中山市奧博精密科 技有限公司	研發及生產精密五金製品、塑料 製品與包裝裝潢印刷品印刷。	RMB 60,000	(2)	USD 5,500 (註7)	-	-	USD 5,500 (註7)	242,277 RMB 54,841	52.50%	127,195 RMB 28,792 (註2)(2)B	831,872 RMB 191,941 (註2)(2)B	-	
中山市奧博金屬表 面處理有限公司	陽極電鍍製程服務。	RMB 500	(3) (註8)	-	-	-	-	10,735 RMB 2,430	52.50%	5,636 RMB 1,276 (註2)(2)B	21,488 RMB 4,958 (註2)(2)B	-	

本期期末累計自 台灣匯出赴大陸 地區投資金額(註1)(註3)	經濟部投審會 核准投資金額 (註3)	依經濟部投審會規定 赴大陸地區投資限額 (註5)
\$1,890,510 (USD 61,500)	\$1,890,510 (USD 61,500)	\$7,458,839

註1：投資方式區分為下列三種，標示種類別即可：

- (1) 直接赴大陸地區從事投資。
- (2) 透過第三地區公司再投資大陸。
- (3) 其他方式。

註2：本期認列投資損益欄中：

- (1) 若屬籌備中，尚無投資損益者，應予註明
- (2) 投資損益認列基礎分為下列三種，應予註明
 - A. 經與中華民國會計師事務所所有合作關係之國際性會計師事務所查核簽證之財務報表
 - B. 經台灣母公司簽證會計師查核簽證之財務報表
 - C. 其他。

註3：本表相關數字應以新臺幣列示。涉及外幣者，除被投資公司本期損益及本期認列之投資損益以財務報表期間平均匯率換算外，以財務報告資產負債表日之匯率換算為新臺幣。

註4：係透過轉投資公司World Gate Holdings Ltd間接投資匯出投資金額。

註5：對大陸投資上限：淨值或合併淨值之60%，其較高者。

註6：係由中山廣盛運動器材有限公司直接投資。

註7：實際匯出金額為港幣15,000千元及人民幣45,000千元，折合美金約5,500千元。

註8：係由中山市奧博精密科技有限公司直接投資。

註9：已於編製合併財務報表時沖銷。

復盛應用科技股份有限公司及子公司合併財務報表附註(續)
(金額除另予註明外，均以新臺幣千元為單位)

附表九：與大陸被投資公司直接或間接經由第三地區所發生下列之重大交易事項，暨其價格、付款條件、未實現損益：

(1) 進(銷)貨：

單位：新臺幣千元

進(銷)貨 之公司	交易對象	交 易 情 形			交易條件與一般交易 不同之情形及原因		應收(付)票據、帳款		備註
		進(銷)貨 金額	占總進(銷) 貨之比率	授 信 期 間	單 價	授 信 期 間	餘 額	占總應收(付)票 據、帳款之比率	
復盛應用科技股份有限公司	中山廣盛運動器材有限公司	銷貨	\$(62,488)	(0.32)%	T/T 60 days	(不適用)	\$7,378	0.21%	註1、註2
復盛應用科技股份有限公司	中山廣盛運動器材有限公司	進貨	8,376,009	49.16%	T/T 60 days	(不適用)	(2,672,403)	(71.06)%	註1、註2

註1：上列比率皆以本公司個體財報計算之。

註2：上列重要往來交易已於編製合併財務報表時沖銷。

(2) 票據背書保證或提供擔保品之期末餘額及其目的：無。

(3) 資金融通之最高餘額、期末餘額、利率區間及當期利息總額：無。

(4) 其他對當期損益或財務狀況有重大影響之交易事項：無。

五、最近年度經會計師查核簽證之公司個體財務報告



安永聯合會計師事務所

11012 台北市基隆路一段 333 號 9 樓
9F, No. 333, Sec. 1, Keelung Road
Taipei City, Taiwan, R.O.C.

電話 Tel: 886 2 2757 8888
傳真 Fax: 886 2 2757 6050
www.ey.com/tw

會計師查核報告

復盛應用科技股份有限公司 公鑒：

查核意見

復盛應用科技股份有限公司民國 112 年 12 月 31 日及民國 111 年 12 月 31 日之個體資產負債表，暨民國 112 年 1 月 1 日至 12 月 31 日及民國 111 年 1 月 1 日至 12 月 31 日之個體綜合損益表、個體權益變動表、個體現金流量表，以及個體財務報表附註(包括重大會計政策彙總)，業經本會計師查核竣事。

依本會計師之意見，基於本會計師之查核結果及其他會計師之查核報告(請參閱其他事項段)，上開個體財務報表在所有重大方面係依照證券發行人財務報告編製準則編製，足以允當表達復盛應用科技股份有限公司民國 112 年 12 月 31 日及民國 111 年 12 月 31 日之財務狀況，暨民國 112 年 1 月 1 日至 12 月 31 日及民國 111 年 1 月 1 日至 12 月 31 日之財務績效及現金流量。

查核意見之基礎

本會計師係依照會計師受託查核簽證財務報表規則及審計準則執行查核工作。本會計師於該等準則下之責任將於會計師查核個體財務報表之責任段進一步說明。本會計師所隸屬事務所受獨立性規範之人員已依會計師職業道德規範，與復盛應用科技股份有限公司保持超然獨立，並履行該規範之其他責任。基於本會計師之查核結果及其他會計師之查核報告，本會計師相信已取得足夠及適切之查核證據，以作為表示查核意見之基礎。

關鍵查核事項

關鍵查核事項係指依本會計師之專業判斷，對復盛應用科技股份有限公司民國 112 年度個體財務報表之查核最為重要之事項。該等事項已於查核個體財務報表整體及形成查核意見之過程中予以因應，本會計師並不對該等事項單獨表示意見。

收入認列

復盛應用科技股份有限公司於民國 112 年度認列營業收入 19,527,584 千元。由於銷售對象眾多且銷售地區遍布國內外市場，交易條件不盡相同，其滿足履約義務時點之判斷合理性，將重大影響收入認列，故本會計師辨認客戶合約收入之認列為關鍵查核事項。

本會計師之查核程序包括但不限於評估收入認列會計政策的適當性；瞭解並測試管理階層針對收入認列所建立之攸關內部控制的有效性；選取樣本執行細項測試，檢視相關交易憑證並複核合約中之重大條款及條件以確認履約義務滿足時點之正確性；函證重要銷售客戶應收帳款餘額、針對資產負債表日前後一段期間抽選樣本檢視相關憑證及複核期後重大銷貨退回或折讓交易以確認收入認列於適當期間。

本會計師亦考量個體財務報表附註四及附註六中有關營業收入揭露的適當性。

其他事項—提及其他會計師之查核

列入復盛應用科技股份有限公司個體財務報表之被投資公司中，部分採權益法評價之被投資公司之財務報表未經本會計師查核，而係由其他會計師查核。因此，本會計師對上開個體財務報表所表示之意見中，有關該等被投資公司財務報表所列之金額，係依據其他會計師之查核報告。民國 112 年 12 月 31 日及民國 111 年 12 月 31 日對該等被投資公司採用權益法之投資(採用權益法之投資貸餘)分別為(119,378)千元及 75,008 千元，分別占資產總額之(0.69)%及 0.40%，民國 112 年 1 月 1 日至 12 月 31 日及民國 111 年 1 月 1 日至 12 月 31 日相關之採用權益法認列之子公司、關聯企業及合資損益之份額分別為(197,116)千元及 35,865 千元，分別占稅前淨利之(6.91)%及 0.64%。

管理階層與治理單位對個體財務報表之責任

管理階層之責任係依照證券發行人財務報告編製準則編製允當表達之個體財務報表，且維持與個體財務報表編製有關之必要內部控制，以確保個體財務報表未存有導因於舞弊或錯誤之重大不實表達。

於編製個體財務報表時，管理階層之責任亦包括評估復盛應用科技股份有限公司繼續經營之能力、相關事項之揭露，以及繼續經營會計基礎之採用，除非管理階層意圖清算復盛應用科技股份有限公司或停止營業，或除清算或停業外別無實際可行之其他方案。

復盛應用科技股份有限公司之治理單位(含審計委員會)負有監督財務報導流程之責任。

會計師查核個體財務報表之責任

本會計師查核個體財務報表之目的，係對個體財務報表整體是否存有導因於舞弊或錯誤之重大不實表達取得合理確信，並出具查核報告。合理確信係高度確信，惟依照審計準則執行之查核工作無法保證必能偵出個體財務報表存有之重大不實表達。不實表達可能導因於舞弊或錯誤。如不實表達之個別金額或彙總數可合理預期將影響個體財務報表使用者所作之經濟決策，則被認為具有重大性。

本會計師依照審計準則查核時，運用專業判斷及專業懷疑。本會計師亦執行下列工作：

1. 辨認並評估個體財務報表導因於舞弊或錯誤之重大不實表達風險；對所評估之風險設計及執行適當之因應對策；並取得足夠及適切之查核證據以作為查核意見之基礎。因舞弊可能涉及共謀、偽造、故意遺漏、不實聲明或踰越內部控制，故未偵出導因於舞弊之重大不實表達之風險高於導因於錯誤者。
2. 對與查核攸關之內部控制取得必要之瞭解，以設計當時情況下適當之查核程序，惟其目的非對復盛應用科技股份有限公司內部控制之有效性表示意見。
3. 評估管理階層所採用會計政策之適當性，及其所作會計估計與相關揭露之合理性。
4. 依據所取得之查核證據，對管理階層採用繼續經營會計基礎之適當性，以及使復盛應用科技股份有限公司繼續經營之能力可能產生重大疑慮之事件或情況是否存在重大不確定性，作出結論。本會計師若認為該等事件或情況存在重大不確定性，則須於查核報告中提醒個體財務報表使用者注意個體財務報表之相關揭露，或於該等揭露係屬不適當時修正查核意見。本會計師之結論係以截至查核報告日所取得之查核證據為基礎。惟未來事件或情況可能導致復盛應用科技股份有限公司不再具有繼續經營之能力。
5. 評估個體財務報表(包括相關附註)之整體表達、結構及內容，以及個體財務報表是否允當表達相關交易及事件。

6. 對於集團內組成個體之財務資訊取得足夠及適切之查核證據，以對個體財務報表表示意見。本會計師負責集團查核案件之指導、監督及執行，並負責形成集團查核意見。

本會計師與治理單位溝通之事項，包括所規劃之查核範圍及時間，以及重大查核發現(包括於查核過程中所辨認之內部控制顯著缺失)。

本會計師亦向治理單位提供本會計師所隸屬事務所受獨立性規範之人員已遵循會計師職業道德規範中有關獨立性之聲明，並與治理單位溝通所有可能被認為會影響會計師獨立性之關係及其他事項(包括相關防護措施)。

本會計師從與治理單位溝通之事項中，決定對復盛應用科技股份有限公司民國112 年度個體財務報表查核之關鍵查核事項。本會計師於查核報告中敘明該等事項，除非法令不允許公開揭露特定事項，或在極罕見情況下，本會計師決定不於查核報告中溝通特定事項，因可合理預期此溝通所產生之負面影響大於所增進之公眾利益。

安永聯合會計師事務所

主管機關核准辦理公開發行公司財務報告

查核簽證文號：(92)台財證(六)第 100592 號

金管證審字第 1100349497 號

楊智惠

楊智惠



會計師：

張巧穎

張巧穎



中華民國 113 年 3 月 12 日



復盛應用材料股份有限公司

編製資產負債表

民國112年12月31日及111年12月31日

單位：新臺幣千元

代碼	資 產 項 目	附 註	112年12月31日		111年12月31日	
			金 額	%	金 額	%
	流動資產					
1100	現金及約當現金	四及六	\$1,372,384	7.92	\$2,251,108	12.01
1110	透過損益按公允價值衡量之金融資產－流動	四及六	169,404	0.98	159,459	0.85
1136	按攤銷後成本衡量之金融資產－流動	四、六及八	15,000	0.09	158,723	0.85
1150	應收票據淨額	四、五及六	731	-	1,125	0.01
1170	應收帳款淨額	四、五及六	3,492,726	20.15	4,494,710	23.99
1180	應收帳款－關係人淨額	四、五、六及七	15,483	0.09	25,793	0.14
1200	其他應收款	四	102,232	0.59	110,463	0.59
1210	其他應收款－關係人	四及七	723,945	4.18	877,652	4.68
130x	存貨淨額	四、五及六	232,945	1.34	237,149	1.26
1410	預付款項		36,581	0.21	33,566	0.18
1470	其他流動資產		1,732	0.01	3,524	0.02
11xx	流動資產合計		6,163,163	35.56	8,353,272	44.58
	非流動資產					
1510	透過損益按公允價值衡量之金融資產－非流動	四及六	42,362	0.24	446	-
1550	採用權益法之投資	四及六	10,025,484	57.84	9,208,520	49.14
1600	不動產、廠房及設備	四、六、七及九	1,005,708	5.80	1,041,807	5.56
1755	使用權資產	四及六	5,326	0.03	6,128	0.03
1780	無形資產	四	4,989	0.03	6,125	0.03
1840	遞延所得稅資產	四、五及六	10,086	0.06	29,617	0.16
1915	預付設備款	九	17,024	0.10	33,048	0.18
1920	存出保證金		1,353	0.01	3,512	0.02
1990	其他非流動資產－其他		56,665	0.33	55,869	0.30
15xx	非流動資產合計		11,168,997	64.44	10,385,072	55.42
1xxx	資產總計		\$17,332,160	100.00	\$18,738,344	100.00

(請參閱個體財務報表附註)



董事長：李亮箴



經理人：江慶生



會計主管：陳佳境



復盛應用科技股份有限公司
個體資產負債表(續)

民國112年12月31日及111年12月31日

單位：新臺幣千元

代碼	負債及權益會計項目	附註	112年12月31日		111年12月31日	
			金額	%	金額	%
2130	流動負債	四及六	\$15,786	0.09	\$139,417	0.75
2170	合約負債		442,293	2.55	448,243	2.39
2180	應付帳款－關係人	七	3,318,358	19.15	3,854,924	20.57
2200	應付帳款		356,637	2.06	438,837	2.34
2220	其他應付款－關係人	七	2,608	0.02	3,468	0.02
2230	本期所得稅負債	四、五及六	438,901	2.53	827,067	4.41
2280	租賃負債－流動	四及六	1,010	0.01	1,111	0.01
2399	其他流動負債		309,425	1.78	2,166	0.01
21xx	流動負債合計		4,885,018	28.19	5,715,233	30.50
2530	非流動負債	四及六	1,174,183	6.77	1,447,614	7.72
2580	應付公司債	四及六	4,438	0.03	5,117	0.03
2640	租賃負債－非流動	四、五及六	-	-	24,419	0.13
2650	淨確定福利負債	四及六	119,355	0.69	-	-
25xx	採用權益法之投資貸餘		1,297,976	7.49	1,477,150	7.88
2xxx	非流動負債合計		6,182,994	35.68	7,192,383	38.38
	負債總計					
3110	權益	四及六	1,325,735	7.65	1,310,300	6.99
3130	普通股股本	六	-	-	314	-
3200	債券換股權利證書	六	2,211,537	12.76	1,932,929	10.32
3300	資本公積	六				
3310	保留盈餘		2,013,994	11.62	1,530,772	8.17
3320	法定盈餘公積		421,540	2.43	630,454	3.37
3350	特別盈餘公積		5,758,438	33.22	6,562,732	35.02
	未分配盈餘		8,193,972	47.27	8,723,958	46.56
	保留盈餘合計					
3400	其他權益	四	(582,078)	(3.36)	(421,540)	(2.25)
3410	國外營運機構財務報表換算之兌換差額		11,149,166	64.32	11,545,961	61.62
3xxx	權益總計		\$17,332,160	100.00	\$18,738,344	100.00
	負債及權益總計					

(請參閱個體財務報表附註)



董事長：李亮箴



經理人：江慶生



會計主管：陳佳境

單位：新臺幣千元

代碼	會計項目	附註	112年度		111年度	
			金額	%	金額	%
4000	營業收入	四、六及七	\$19,527,584	100.00	\$27,902,974	100.00
5000	營業成本		(17,039,935)	(87.26)	(23,292,417)	(83.48)
5900	營業毛利		2,487,649	12.74	4,610,557	16.52
5910	未實現銷貨利益		(55,475)	(0.28)	(398,589)	(1.43)
5920	已實現銷貨利益		398,589	2.04	359,895	1.29
5950	營業毛利淨額		2,830,763	14.50	4,571,863	16.38
6000	營業費用	四、六及七				
6100	推銷費用		(217,173)	(1.11)	(249,499)	(0.89)
6200	管理費用		(347,418)	(1.78)	(439,892)	(1.58)
6300	研究發展費用		(271,936)	(1.40)	(258,504)	(0.93)
6450	預期信用減損利益		429	-	7,155	0.03
	營業費用合計		(836,098)	(4.29)	(940,740)	(3.37)
6900	營業淨利		1,994,665	10.21	3,631,123	13.01
7000	營業外收入及支出	四及六				
7100	利息收入		110,423	0.57	20,480	0.08
7010	其他收入		172,541	0.88	210,963	0.76
7020	其他利益及損失		(107,478)	(0.55)	39,750	0.14
7050	財務成本		(16,942)	(0.09)	(16,376)	(0.06)
7070	採用權益法認列之子公司、關聯企業及合資之份額		700,640	3.59	1,731,061	6.20
	營業外收入及支出合計		859,184	4.40	1,985,878	7.12
7900	稅前淨利		2,853,849	14.61	5,617,001	20.13
7950	所得稅費用	四、五及六	(449,549)	(2.30)	(815,796)	(2.92)
8200	本期淨利		2,404,300	12.31	4,801,205	17.21
8300	其他綜合損益	四及六				
8310	不重分類至損益之項目					
8311	確定福利計畫之再衡量數		-	-	38,352	0.14
8330	採用權益法認列之子公司、關聯企業及合資之其他		-	-	338	-
	綜合損益之份額－不重分類至損益之項目					
8349	與不重分類之項目相關之所得稅		(17,790)	(0.09)	(7,670)	(0.03)
8360	後續可能重分類至損益之項目					
8381	採用權益法認列之子公司、關聯企業及合資之其他		(160,538)	(0.82)	208,914	0.75
	綜合損益之份額－可能重分類至損益之項目					
	本期其他綜合損益(稅後淨額)		(178,328)	(0.91)	239,934	0.86
8500	本期綜合損益總額		\$2,225,972	11.40	\$5,041,139	18.07
	每股盈餘：	六				
9750	基本每股盈餘(元)		\$18.18		\$36.64	
9850	稀釋每股盈餘(元)		\$17.39		\$35.57	

(請參閱個體財務報表附註)

董事長：李亮箴



經理人：江慶生



會計主管：陳佳境





復旦大學會計學系

民國112年12月31日

單位：新臺幣千元

代碼	項目	股本		資本公積	保留盈餘			其他權益項目 國外營運機構 財務報表轉換 之兌換差額	權益總額
		普通股股本	債券換股權利證書		法定盈餘公積	特別盈餘公積	未分配盈餘		
A1	民國111年1月1日餘額	3100 \$1,310,300	3130 \$-	3200 \$1,665,067	3310 \$1,295,039	3320 \$604,273	3350 \$3,564,781	3410 \$(630,454)	3XXX \$7,809,006
B1	民國110年度盈餘指撥及分配：								
B3	提列法定盈餘公積	-	-	-	235,733	-	(235,733)	-	-
B5	提列特別盈餘公積	-	-	-	-	26,181	(26,181)	-	-
C5	普通股現金股利	-	-	-	-	-	(1,572,360)	-	(1,572,360)
C5	因發行可轉換公司債認列權益組成項目－認股權而產生者	-	-	235,330	-	-	-	-	235,330
D1	民國111年度淨利	-	-	-	-	-	4,801,205	-	4,801,205
D3	民國111年度其他綜合損益	-	-	-	-	-	31,020	-	239,934
D5	本期綜合損益總額	-	-	-	-	-	4,832,225	208,914	5,041,139
I1	可轉換公司債轉換	-	-	6,664	-	-	-	-	6,978
M7	對子公司所有權權益變動	-	-	25,868	-	-	-	-	25,868
Z1	民國111年12月31日餘額	3100 \$1,310,300	3130 \$314	3200 \$1,932,929	3310 \$1,530,772	3320 \$630,454	3350 \$6,562,732	3410 \$(421,540)	\$11,545,961
A1	民國112年1月1日餘額	3100 \$1,310,300	3130 \$314	3200 \$1,932,929	3310 \$1,530,772	3320 \$630,454	3350 \$6,562,732	3410 \$(421,540)	\$11,545,961
B1	民國111年度盈餘指撥及分配：								
B3	提列法定盈餘公積	-	-	-	483,222	-	(483,222)	-	-
B5	提列特別盈餘公積	-	-	-	-	(208,914)	208,914	-	-
C5	普通股現金股利	-	-	-	-	-	(2,916,496)	-	(2,916,496)
C5	因發行可轉換公司債認列權益組成項目－認股權而產生者	-	-	(45,031)	-	-	-	-	(45,031)
D1	民國112年度淨利	-	-	-	-	-	2,404,300	-	2,404,300
D3	民國112年度其他綜合損益	-	-	-	-	-	(17,790)	(160,538)	(178,328)
D5	本期綜合損益總額	-	-	-	-	-	2,386,510	(160,538)	2,225,972
I1	可轉換公司債轉換	-	15,121	319,924	-	-	-	-	335,045
I3	債券換股權利證書轉換	15,435	(15,435)	-	-	-	-	-	-
M7	對子公司所有權權益變動	-	-	3,715	-	-	-	-	3,715
Z1	民國112年12月31日餘額	3100 \$1,325,735	3130 \$-	3200 \$2,211,537	3310 \$2,013,994	3320 \$421,540	3350 \$5,758,438	3410 \$(582,078)	\$11,149,166

(請參閱個體財務報表附註)



董事長：李亮歲



經理人：江慶生



會計主管：陳佳境



復興利和股份有限公司

信託基金資產

民國112年12月31日

單位：新臺幣千元

代 碼	項 目	112 年度		111 年度		代 碼	項 目	112 年度		111 年度	
		金 額	金 額	金 額	金 額			金 額	金 額	金 額	金 額
AAAA	營業活動之現金流量：					BBBB	投資活動之現金流量：				
A1000	本期稅前淨利(淨損)	\$2,853,849		\$5,617,001		B00040	取得按攤銷後成本衡量之金融資產	\$-		\$ (414,134)	
A2000	調整項目：					B00050	處分按攤銷後成本衡量之金融資產	143,723		400,000	
A20010	不影響現金流量之收益及費損項目：					B00100	取得透過損益按公允價值衡量之金融資產	(44,546)		-	
A20100	折舊費用	135,471		114,112		B01800	取得採用權益法之投資	-		(561,306)	
A20200	攤銷費用	4,005		2,702		B02700	取得不動產、廠房及設備	(184,443)		(236,792)	
A20300	預期信用減損損失(利益)數	(429)		(7,155)		B02800	處分不動產、廠房及設備	68,000		307	
A20400	透過損益按公允價值衡量金融資產及負債之淨損失(利益)	(7,511)		20,008		B03700	存出保證金增加	-		(274)	
A20900	利息費用	16,942		16,376		B03800	存出保證金減少	-		-	
A21200	利息收入	(110,423)		(20,480)		B04300	其他應收款－關係人增加	(902,314)		(859,880)	
A21300	股利收入	(6,082)		(6,082)		B04400	其他應收款－關係人減少	1,055,174		-	
A22400	採用權益法認列之子公司、關聯企業及合資損失(利益)之份額	(700,640)		(1,731,061)		B04500	取得無形資產	(1,654)		(2,439)	
A22500	處分及報廢不動產、廠房及設備損失(利益)	(2,562)		(307)		B06700	其他非流動資產－其他增加	-		(8,800)	
A23900	未實現銷售利益	55,475		398,589		B06800	其他非流動資產－其他減少	18,791		-	
A24000	已實現銷售利益	(398,589)		(359,895)		B07200	預付設備款減少	16,024		32,242	
A30000	與營業活動相關之資產及負債變動數：					B07600	收取之股利	195,404		6,082	
A31130	應收票據(增加)減少	394		4,850		BBBB	投資活動之淨現金流入(流出)	366,318		(1,644,994)	
A31150	應收帳款(增加)減少	1,002,413		(1,530,328)							
A31160	應收帳款－關係人(增加)減少	10,310		16,858		CCCC	籌資活動之現金流量：				
A31180	其他應收款(增加)減少	8,231		1,101		C00100	短期借款增加	50,000		1,915,351	
A31190	其他應收款－關係人(增加)減少	847		(5,737)		C00200	短期借款減少	(50,000)		(2,669,151)	
A31200	存貨淨額(增加)減少	4,204		(146,573)		C01200	發行應付公司債	-		1,680,102	
A31240	預付款項(增加)減少	(3,015)		943,589		C04020	租賃負債本金償還	(1,338)		(1,324)	
A32120	其他流動資產(增加)減少	1,792		(3,475)		C04500	發放現金股利	(2,916,496)		(1,572,360)	
A32125	合約負債(減少)增加	(123,631)		(82,645)		CCCC	籌資活動之淨現金流入(流出)	(2,917,834)		(647,382)	
A32150	應付帳款(減少)增加	(5,844)		(15,291)							
A32160	應付帳款－關係人(減少)增加	(536,566)		1,401,090		EEEE	本期現金及約當現金淨增加(減少)數	(878,724)		1,875,846	
A32180	其他應付款(減少)增加	(82,200)		79,243		E00100	期初現金及約當現金餘額	2,251,108		375,262	
A32190	其他應付款－關係人(減少)增加	(860)		(2,771)		E00200	期末現金及約當現金餘額	\$1,372,384		\$2,251,108	
A32230	其他流動負債(減少)增加	307,259		(1,767)							
A32240	淨確定福利負債(減少)增加	(24,419)		(84,325)							
A33000	營運產生之現金流入(流出)	2,398,421		4,617,627							
A33100	收取之利息	110,423		20,480							
A33300	支付之利息	(78)		(2,293)							
A33500	支付之所得稅	(835,974)		(467,592)							
AAAA	營業活動之淨現金流入(流出)	1,672,792		4,168,222							

(請參閱個體財務報表附註)



董事長：李亮熾



經理人：江慶生



會計主管：陳佳境

復盛應用科技股份有限公司
個體財務報表附註
民國 112 年 1 月 1 日至 12 月 31 日
及民國 111 年 1 月 1 日至 12 月 31 日
(金額除另有註明者外，均以新臺幣千元為單位)

一、公司沿革

1. 復盛應用科技股份有限公司(以下簡稱本公司)由荷蘭商 Coöperatieve Valiant APO Global U.A.於民國 99 年 9 月 14 日設立。
2. 本公司為配合原母公司 Coöperatieve Valiant APO Global U.A.進行組織重組及專業分工，以提高競爭力及經營績效，依企業併購法、公司法等相關規定於民國 99 年 9 月 14 日經董事會決議通過受讓復盛(股)公司(以下簡稱復盛公司)運動器材事業部及精製品事業部之相關事業，並以民國 99 年 11 月 1 日為分割受讓日。完成分割受讓後，本公司承受復盛公司運動器材事業部及精製品事業部之資產、負債及一切權利與義務，包括現有廠房、機器設備和員工，公司繼續從事其原有業務。
3. 本公司於民國 106 年 10 月經核准辦理股票公開發行，並於民國 106 年 11 月 30 日於興櫃市場交易買賣，自民國 107 年 12 月 18 日起在臺灣證券交易所上市，其註冊地及主要營運據點分別位於臺北市中山區南京東路 2 段 172 號 3 樓及桃園市桃園區興中街 9 號。

二、通過財務報告之日期及程序

本公司民國 112 年及 111 年度之個體財務報告業經董事會於民國 113 年 3 月 12 日通過發布。

三、新發布及修訂準則及解釋之適用

1. 首次適用國際財務報導準則而產生之會計政策變動

本公司已採用金融監督管理委員會(以下簡稱金管會)已認可且自民國 112 年 1 月 1 日以後開始之會計年度適用之國際財務報導準則、國際會計準則、國際財務報導解釋或解釋公告，新準則及修正之首次適用對本公司並無重大影響。

2. 截至財務報告通過發布日為止，本公司尚未採用下列國際會計準則理事會已發布且金管會已認可之新發布、修訂及修正準則或解釋：

復盛應用科技股份有限公司個體財務報表附註(續)
(金額除另註明外，均以新臺幣千元為單位)

項次	新發布/修正/修訂準則及解釋	國際會計準則理事會 發布之生效日
1	負債分類為流動或非流動(國際會計準則第 1 號之修正)	民國 113 年 1 月 1 日
2	售後租回中之租賃負債 (國際財務報導準則第 16 號之修正)	民國 113 年 1 月 1 日
3	合約中之非流動負債(國際會計準則第 1 號之修正)	民國 113 年 1 月 1 日
4	供應商融資安排(國際會計準則第 7 號及國際財務報導準則第 7 號之修正)	民國 113 年 1 月 1 日

(1) 負債分類為流動或非流動(國際會計準則第 1 號之修正)

此係針對會計準則第 1 號「財務報表之表達」第 69 段至 76 段中負債分類為流動或非流動進行修正。

(2) 售後租回中之租賃負債 (國際財務報導準則第 16 號之修正)

此係針對國際財務報導準則第 16 號「租賃」賣方兼承租人於售後租回交易增加額外會計處理以增進準則之一致適用。

(3) 合約中之非流動負債(國際會計準則第 1 號之修正)

此修正係增進企業提供有關長期債務合約之資訊。說明對於報導期間後十二個月須遵守之合約約定，不影響該等負債於報導期間結束日分類為流動或非流動。

(4) 供應商融資安排(國際會計準則第 7 號及國際財務報導準則第 7 號之修正)

此修正除增加供應商融資安排之說明外，並就供應商融資安排新增相關之揭露。

以上為國際會計準則理事會已發布，金管會已認可且自民國 113 年 1 月 1 日以後開始之會計年度適用之新發布、修訂及修正之準則或解釋，上述新公布或修正準則、或解釋對本公司並無重大影響。

3. 截至財務報告通過發布日為止，本公司未採用下列國際會計準則理事會已發布但金管會尚未認可之新發布、修訂及修正準則或解釋：

復盛應用科技股份有限公司個體財務報表附註(續)
(金額除另註明外，均以新臺幣千元為單位)

項次	新發布/修正/修訂準則及解釋	國際會計準則理事會發布之生效日
1	國際財務報導準則第 10 號「合併財務報表」及國際會計準則第 28 號「投資關聯企業及合資」之修正—投資者與其關聯企業或合資間之資產出售或投入	待國際會計準則理事會決定
2	國際財務報導準則第 17 號「保險合約」	民國 112 年 1 月 1 日
3	缺乏可兌換性(國際會計準則第 21 號之修正)	民國 114 年 1 月 1 日

(1) 國際財務報導準則第 10 號「合併財務報表」及國際會計準則第 28 號「投資關聯企業及合資」之修正—投資者與其關聯企業或合資間之資產出售或投入

此計畫係為處理國際財務報導準則第 10 號「合併財務報表」與國際會計準則第 28 號「投資關聯企業及合資」間，有關以子公司作價投資關聯企業或合資而喪失控制之不一致。國際會計準則第 28 號規定投入非貨幣性資產以交換關聯企業或合資之權益時，應依順流交易之處理方式銷除所產生利益或損失之份額；國際財務報導準則第 10 號則規定應認列喪失對子公司之控制時之全數利益或損失。此修正限制國際會計準則第 28 號之前述規定，當構成國際財務報導準則第 3 號所定義為業務之資產出售或投入時，其所產生之利益或損失應全數認列。

此修正亦修改國際財務報導準則第 10 號使得投資者與其關聯企業或合資間，當出售或投入不構成國際財務報導準則第 3 號所定義業務之子公司時，其產生之利益或損失，僅就非屬投資者所享有份額之範圍認列。

(2) 國際財務報導準則第 17 號「保險合約」

此準則提供保險合約全面性之模型，含括所有會計相關部分(認列、衡量、表達及揭露原則)，準則之核心為一般模型，於此模型下，原始認列以履約現金流量及合約服務邊際兩者之合計數衡量保險合約群組；於每一報導期間結束日之帳面金額為剩餘保障負債及已發生理賠負債兩者之總和。

除一般模型外，並提供具直接參與特性合約之特定適用方法(變動收費法)；及短期合約之簡化法(保費分攤法)。

此準則於民國 106 年 5 月發布後，另於民國 109 年及 110 年發布修正，該等修正除於過渡條款中將生效日延後 2 年(亦即由原先民國 110 年 1 月 1 日延後至民國 112 年 1 月 1 日)並提供額外豁免外，並藉由簡化部分規定而降低採用此準則成本，以及修改部分規定使部分情況更易於解釋。此準則之生效將取代過渡準則(亦即國際財務報導準則第 4 號「保險合約」)

復盛應用科技股份有限公司個體財務報表附註(續)
(金額除另註明外，均以新臺幣千元為單位)

(3) 缺乏可兌換性(國際會計準則第 21 號之修正)

此修正係說明貨幣間之可兌換性與缺乏可兌換性，及貨幣缺乏可兌換性時之匯率如何決定，並就貨幣缺乏可兌換性時增加額外之揭露規定。該等修正自民國 114 年 1 月 1 日以後開始之會計年度適用。

以上國際會計準則理事會已發布但金管會尚未認可之準則或解釋，其實際適用日期以金管會規定為準，本公司除現正評估(1)之新公布或修正準則、或解釋之潛在影響，暫時無法合理估計前述準則或解釋對本公司之影響外，其餘新公布或修正準則、或解釋對本公司並無重大影響。

四、重大會計政策之彙總說明

1. 遵循聲明

本公司民國 112 年及 111 年度之個體財務報告係依據證券發行人財務報告編製準則編製。

2. 編製基礎

本公司依據證券發行人財務報告編製準則編製個體財務報告。依據證券發行人財務報告編製準則第 21 條規定，個體財務報告當期損益及其他綜合損益與合併基礎編製之財務報告中當期損益及其他綜合損益歸屬於母公司業主之分攤數相同，且個體財務報告業主權益與合併基礎編製之財務報告中歸屬於母公司業主之權益相同。因此，投資子公司於個體財務報告係以「採用權益法之投資」表達，並作必要之評價調整。

個體財務報表除以公允價值衡量之金融工具外，係以歷史成本為編製基礎。除另行註明者外，個體財務報表均以新臺幣千元為單位。

3. 外幣交易

本公司之個體財務報表係以功能性貨幣新臺幣表達。

外幣交易係以交易日匯率換算為其功能性貨幣記錄。於每一報導期間結束日，外幣貨幣性項目以該日收盤匯率換算；以公允價值衡量之外幣非貨幣性項目，以衡量公允價值當日之匯率換算；以歷史成本衡量之外幣非貨幣性項目，以原始交易日之匯率換算。

復盛應用科技股份有限公司個體財務報表附註(續)
(金額除另註明外，均以新臺幣千元為單位)

除下列所述者外，因交割或換算貨幣性項目所產生之兌換差額，於發生當期認列為損益：

- (1) 為取得符合要件之資產所發生之外幣借款，其產生之兌換差額若視為對利息成本之調整者，為借款成本之一部分，予以資本化作為該項資產之成本。
- (2) 適用國際財務報導準則第 9 號「金融工具」之外幣項目，依金融工具之會計政策處理。
- (3) 構成報導個體對國外營運機構淨投資一部分之貨幣性項目，所產生之兌換差額原始係認列為其他綜合損益，並於處分該淨投資時，自權益重分類至損益。

當非貨幣性項目之利益或損失認列為其他綜合損益時，該利益或損失之任何兌換組成部分認列為其他綜合損益。當非貨幣性項目之利益或損失認列為損益時，該利益或損失之任何兌換組成部分認列為損益。

4. 外幣財務報表之換算

本公司之每一國外營運機構係自行決定其功能性貨幣，並以該功能性貨幣衡量其財務報表。編製個體財務報表時，國外營運機構之資產與負債係以該資產負債表日之收盤匯率換算為新臺幣，收益及費損項目係以當期平均匯率換算。因換算而產生之兌換差額認列為其他綜合損益，並於處分該國外營運機構時，將先前已認列於其他綜合損益並累計於權益項下之單獨組成部分之累計兌換差額，於認列處分損益時，自權益重分類至損益。涉及對包含國外營運機構之子公司喪失控制之部分處分，及部分處分對包含國外營運機構之關聯企業或聯合協議之權益後，所保留之權益係一包含國外營運機構之金融資產者，亦按處分處理。

在未喪失控制下部分處分包含國外營運機構之子公司時，按比例將認列於其他綜合損益之累計兌換差額重新歸屬予該國外營運機構之非控制權益，而不認列為損益；在未喪失重大影響或聯合控制下，部分處分包含國外營運機構之關聯企業或聯合協議時，累計兌換差額則按比例重分類至損益。

本公司因收購國外營運機構產生之商譽及對其資產與負債帳面金額所作之公允價值調整，視為該國外營運機構之資產及負債，並以其功能性貨幣列報。

5. 資產與負債區分流動與非流動之分類標準

有下列情況之一者，分類為流動資產，非屬流動資產，則分類為非流動資產：

- (1) 預期於其正常營業週期中實現該資產，或意圖將其出售或消耗。

復盛應用科技股份有限公司個體財務報表附註(續)
(金額除另註明外，均以新臺幣千元為單位)

- (2) 主要為交易目的而持有該資產。
- (3) 預期於報導期間後 12 個月內實現該資產。
- (4) 現金或約當現金，但於報導期間後至少 12 個月將該資產交換或用以清償負債受到限制者除外。

有下列情況之一者，分類為流動負債，非屬流動負債，則分類為非流動負債：

- (1) 預期於其正常營業週期中清償該負債。
- (2) 主要為交易目的而持有該負債。
- (3) 預期於報導期間後 12 個月內到期清償該負債。
- (4) 不能無條件將清償期限遞延至報導期間後至少 12 個月之負債。負債之條款，可能依交易對方之選擇，以發行權益工具而導致其清償者，並不影響其分類。

6. 現金及約當現金

現金及約當現金係庫存現金、活期存款及可隨時轉換成定額現金且價值變動風險甚小之短期並具高度流動性之投資(包括合約期間 3 個月內之定期存款)。

7. 金融工具

金融資產與金融負債於本公司成為該金融工具合約條款之一方時認列。

符合國際財務報導準則第 9 號「金融工具」適用範圍之金融資產與金融負債，於原始認列時，係依公允價值衡量，直接可歸屬於金融資產與金融負債(除分類為透過損益按公允價值衡量之金融資產及金融負債外)取得或發行之交易成本，係從該金融資產及金融負債之公允價值加計或減除。

(1) 金融資產之認列與衡量

本公司所有慣例交易金融資產之認列與除列，採交易日會計處理。

本公司以下列兩項為基礎將金融資產分類為後續按攤銷後成本衡量、透過其他綜合損益按公允價值衡量或透過損益按公允價值衡量之金融資產：

- A. 管理金融資產之經營模式
- B. 金融資產之合約現金流量特性

按攤銷後成本衡量之金融資產

同時符合下列兩條件之金融資產，按攤銷後成本衡量，並以應收票據、應收帳款、按攤銷後成本衡量之金融資產及其他應收款等項目列報於資產負債表：

復盛應用科技股份有限公司個體財務報表附註(續)
(金額除另註明外，均以新臺幣千元為單位)

- A. 管理金融資產之經營模式：持有金融資產以收取合約現金流量
- B. 金融資產之合約現金流量特性：現金流量完全為支付本金及流通在外本金金額之利息

此等金融資產(不包括涉及避險關係者)後續以攤銷後成本【原始認列時衡量之金額，減除已償付之本金，加計或減除該原始金額與到期金額間差額之累積攤銷數(使用有效利息法)，並調整備抵損失】衡量。於除列、透過攤銷程序或認列減損利益或損失時，將其利益或損失認列於損益。

以有效利息法(以有效利率乘以金融資產總帳面金額)或下列情況計算之利息，則認列於損益：

- A. 如屬購入或創始之信用減損金融資產，以信用調整後有效利率乘以金融資產攤銷後成本
- B. 非屬前者，惟後續變成信用減損者，以有效利率乘以金融資產攤銷後成本

透過其他綜合損益按公允價值衡量之金融資產

同時符合下列兩條件之金融資產，按透過其他綜合損益按公允價值衡量，並以透過其他綜合損益按公允價值衡量之金融資產列報於資產負債表：

- A. 管理金融資產之經營模式：收取合約現金流量及出售金融資產
- B. 金融資產之合約現金流量特性：現金流量完全為支付本金及流通在外本金金額之利息

此類金融資產相關損益之認列說明如下：

- A. 除列或重分類前，除減損利益或損失與外幣兌換損益認列於損益外，其利益或損失係認列於其他綜合損益
- B. 除列時，先前認列於其他綜合損益之累積利益或損失係自權益重分類至損益作為重分類調整
- C. 以有效利息法(以有效利率乘以金融資產總帳面金額)或下列情況計算之利息，則認列於損益：
 - (a) 如屬購入或創始之信用減損金融資產，以信用調整後有效利率乘以金融資產攤銷後成本
 - (b) 非屬前者，惟後續變成信用減損者，以有效利率乘以金融資產攤銷後成本

復盛應用科技股份有限公司個體財務報表附註(續)
(金額除另註明外，均以新臺幣千元為單位)

此外，對於屬國際財務報導準則第 9 號適用範圍之權益工具，且該權益工具既非持有供交易，亦非適用國際財務報導準則第 3 號之企業合併中之收購者所認列之或有對價，於原始認列時，選擇(不可撤銷)將其後續公允價值變動列報於其他綜合損益。列報於其他綜合損益中之金額後續不得移轉至損益(處分該等權益工具時，將列入其他權益項目之累積金額，直接轉入保留盈餘)，並以透過其他綜合損益按公允價值衡量之金融資產列報於資產負債表。投資之股利則認列於損益，除非該股利明顯代表部分投資成本之回收。

透過損益按公允價值衡量之金融資產

除前述符合特定條件而按攤銷後成本衡量或透過其他綜合損益按公允價值衡量外，金融資產均採透過損益按公允價值衡量，並以透過損益按公允價值衡量之金融資產及應收帳款列報於資產負債表。

此類金融資產以公允價值衡量，其再衡量產生之利益或損失認列為損益，該認列為損益之利益或損失包含該金融資產所收取之任何股利或利息。

(2) 金融資產減損

本公司對按攤銷後成本衡量之金融資產，係以預期信用損失認列並衡量備抵損失。

本公司以反映下列各項之方式衡量預期信用損失：

- A. 藉由評估各可能結果而決定之不偏且以機率加權之金額
- B. 貨幣時間價值
- C. 與過去事項、現時狀況及未來經濟狀況預測有關之合理且可佐證之資訊
(於資產負債表日無須過度成本或投入即可取得者)

衡量備抵損失之方法說明如下：

- A. 按 12 個月預期信用損失金額衡量：包括金融資產自原始認列後信用風險未顯著增加，或於資產負債表日判定為信用風險低者。此外，亦包括前一報導期間按存續期間預期信用損失金額衡量備抵損失，但於本期資產負債表日不再符合自原始認列後信用風險已顯著增加之條件者。
- B. 存續期間預期信用損失金額衡量：包括金融資產自原始認列後信用風險已顯著增加，或屬購入或創始之信用減損金融資產。
- C. 對於屬國際財務報導準則第 15 號範圍內之交易所產生之應收帳款或合約資產，本公司採用存續期間預期信用損失金額衡量備抵損失。

復盛應用科技股份有限公司個體財務報表附註(續)
(金額除另註明外，均以新臺幣千元為單位)

D.對於屬國際財務報導準則第 16 號範圍內之交易所產生之應收租賃款，本公司採用存續期間預期信用損失金額衡量備抵損失。

本公司於每一資產負債表日，以比較金融工具於資產負債表日與原始認列日之違約風險之變動，評估金融工具於原始認列後之信用風險是否已顯著增加。另與信用風險相關資訊請詳附註十二。

(3) 金融資產除列

本公司持有之金融資產於符合下列情況之一時除列：

- A. 來自金融資產現金流量之合約權利終止。
- B. 已移轉金融資產且將該資產所有權之幾乎所有風險及報酬移轉予他人。
- C. 既未移轉亦未保留資產所有權之幾乎所有風險及報酬，但已移轉對資產之控制。

一金融資產整體除列時，其帳面金額與已收取或可收取對價加計認列於其他綜合損益之任何累計利益或損失總和間之差額係認列於損益。

(4) 金融負債及權益工具

負債或權益之分類

本公司發行之負債及權益工具係依據合約協議之實質與金融負債及權益工具之定義分類為金融負債或權益。

權益工具

權益工具係指表彰本公司於資產減除所有負債後剩餘權益之任何合約，本公司發行之權益工具係以取得之價款扣除直接發行成本後之金額認列。

金融負債

符合國際財務報導準則第 9 號適用範圍之金融負債於原始認列時，分類為以攤銷後成本衡量之金融負債。

以攤銷後成本衡量之金融負債

以攤銷後成本衡量之金融負債包括應付款項及借款等，於原始認列後，續後以有效利率法衡量。當金融負債除列及透過有效利率法攤提時，將其相關損益及攤銷數認列於損益。

復盛應用科技股份有限公司個體財務報表附註(續)
(金額除另註明外，均以新臺幣千元為單位)

攤銷後成本之計算考量取得時之折價或溢價及交易成本。

金融負債之除列

當金融負債之義務解除、取消或失效時，則除列該金融負債。

當本公司與債權人間就具重大差異條款之債務工具進行交換，或對現有金融負債之全部或部分條款作重大修改(不論是否因財務困難)，以除列原始負債並認列新負債之方式處理，除列金融負債時，將其帳面金額與所支付或應支付對價總額(包括移轉之非現金資產或承擔之負債)間之差額認列於損益。

複合工具

本公司對所發行之可轉換公司債依其合約條款確認金融負債及權益組成要素。另對所發行之轉換公司債，係於區分權益要素前評估嵌入之買、賣權之經濟特性及風險是否與主債務商品緊密關聯。

不涉及衍生工具之負債部分，其公允價值使用性質相當且不具轉換特性債券之市場利率評估，於轉換或贖回清償前，此部分金額分類為以攤銷後成本衡量之金融負債；至於其他與主契約經濟特性風險不緊密關聯之嵌入式衍生工具部分(例如嵌入之買回權及贖回權經確認其執行價格無法幾乎等於債務商品於每一執行日之攤銷後成本)，除屬權益組成要素外，分類為負債組成要素，並於後續期間以透過損益按公允價值衡量；權益要素之金額則以轉換公司債公允價值減除負債組成部分決定之，其帳面金額於後續之會計期間不予重新衡量。若所發行之轉換公司債不具權益要素，則依國際財務報導準則第9號混合工具之方式處理。

交易成本依照原始認列可轉換公司債分攤予負債及權益組成部分之比例，分攤至負債及權益組成部分。

轉換公司債持有人於該轉換公司債到期前要求行使轉換權利時，先將負債組成要素之帳面金額調整至轉換當時應有之帳面金額，作為發行普通股之入帳基礎。

(5) 金融資產及負債之互抵

金融資產及金融負債僅於已認列金額目前具互抵之法律行使權利且有意圖以淨額交割或同時變現資產及清償負債時，方能予以互抵並以淨額列示於資產負債表。

復盛應用科技股份有限公司個體財務報表附註(續)
(金額除另註明外，均以新臺幣千元為單位)

8. 公允價值衡量

公允價值係指於衡量日，市場參與者間在有秩序之交易中出售某一資產所能收取或移轉某一負債所需支付之價格。公允價值衡量假設該出售資產或移轉負債之交易發生於下列市場之一：

- (1) 該資產或負債之主要市場，或
- (2) 若無主要市場，該資產或負債之最有利市場

主要或最有利市場必須是公司所能進入以進行交易者。

資產或負債之公允價值衡量係使用市場參與者於定價資產或負債時會使用之假設，其假設該等市場參與者依其經濟最佳利益為之。

非金融資產之公允價值衡量考量市場參與者藉由將該資產用於其最高及最佳使用或藉由將該資產出售予會將該資產用於其最高及最佳使用之另一市場參與者，以產生經濟效益之能力。

本公司採用在相關情況下適合且有足夠資料可得之評價技術以衡量公允價值，並最大化攸關可觀察輸入值之使用且最小化不可觀察輸入值之使用。

9. 存貨

存貨按逐項比較之成本與淨變現價值孰低法評價。

成本指為使存貨達到可供銷售或可供生產狀態及地點所產生之成本：

- | | |
|---------|--------------------------------------|
| 原物料及商品 | — 以實際進貨成本，採加權平均法。 |
| 製成品及在製品 | — 包括直接原料、人工及以正常產能分攤之固定製造費用，但不包含借款成本。 |

淨變現價值指在正常情況下，估計售價減除至完工尚須投入之成本及銷售費用後之餘額。

勞務提供係依據國際財務報導準則第 15 號之規定處理，非屬存貨範圍。

復盛應用科技股份有限公司個體財務報表附註(續)
(金額除另註明外，均以新臺幣千元為單位)

10. 採用權益法之投資

本公司對子公司之投資係依據證券發行人財務報告編製準則第 21 條之規定，以「採用權益法之投資」表達並作必要之評價調整，以使個體財務報告當期損益及其他綜合損益與合併基礎編製之財務報告中當期損益及其他綜合損益歸屬於母公司業主之分攤數相同，且個體財務報告業主權益與合併基礎編製之財務報告中歸屬於母公司業主之權益相同。此等調整主要係考量投資子公司於合併財務報表依據國際財務報導準則第 10 號「合併財務報表」之處理及不同報導個體層級適用國際財務報導準則之差異，並借記或貸記「採用權益法之投資」、「採用權益法之子公司、關聯企業及合資損益份額」或「採用權益法之子公司、關聯企業及合資其他綜合損益份額」等科目。

本公司對關聯企業之投資除分類為待出售資產外，係採用權益法處理。關聯企業係指本公司對其有重大影響者。

於權益法下，投資關聯企業於資產負債表之列帳，係以成本加計取得後本公司對該關聯企業淨資產變動數依持股比例認列之金額。對關聯企業投資之帳面金額及其他相關長期權益於採用權益法減少至零後，於發生法定義務、推定義務或已代關聯企業支付款項之範圍內，認列額外損失及負債。本公司與關聯企業間交易所產生之未實現損益，則依其對關聯企業之權益比例銷除。

當關聯企業之權益變動並非因損益及其他綜合損益項目而發生且不影響本公司對其持股比例時，本公司係按持股比例認列相關所有權權益變動。因而所認列之資本公積於後續處分關聯企業時，係按處分比例轉列損益。

關聯企業增發新股時，本公司未按持股比例認購致使投資比例發生變動，因而使本公司對該關聯企業所享有之淨資產持份發生增減者，以「資本公積」及「採用權益法之投資」調整該增減數。於投資比例變動為減少時，另將先前已認列於其他綜合損益之相關項目，依減少比例重分類至損益或其他適當科目。前述所認列之資本公積於後續處分關聯企業時，係按處分比例轉列損益。

關聯企業之財務報表係就與本公司相同之報導期間編製，並進行調整以使其會計政策與本公司之會計政策一致。

本公司於每一報導期間結束日依國際會計準則第 28 號「投資關聯企業及合資」之規定確認是否有客觀證據顯示對關聯企業之投資發生減損，若有減損之客觀證據，本公司即依國際會計準則第 36 號「資產減損」之規定以關聯企業之可回收金額與帳面金額間之差異數計算減損金額，並將該金額認列於對關聯企業之損益中。前述可回收金額如採用該投資之使用價值，本公司則依據下列估計決定相關使用價值：

復盛應用科技股份有限公司個體財務報表附註(續)
(金額除另註明外，均以新臺幣千元為單位)

- (1) 本公司所享有關聯企業估計未來產生現金流量現值之份額，包括關聯企業因營運所產生之現金流量及最終處分該投資所得之價款；或
- (2) 本公司預期由該投資收取股利及最終處分該投資所產生之估計未來現金流量現值。

因構成投資關聯企業帳面金額之商譽組成項目，並未單獨認列，故無須對其適用國際會計準則第 36 號「資產減損」商譽減損測試之規定。

當喪失對關聯企業之重大影響時，本公司係以公允價值衡量並認列所保留之投資部分。喪失重大影響時，該投資關聯企業之帳面金額與所保留投資之公允價值加計處分所得價款間之差額，則認列為損益。

11. 不動產、廠房及設備

不動產、廠房及設備係以取得成本為認列基礎，並減除累計折舊及累計減損後列示，前述成本包含不動產、廠房及設備之拆卸、移除及復原其所在地點之成本及因未完工程所產生之必要利息支出。不動產、廠房及設備之各項組成若屬重大，則單獨提列折舊。當不動產、廠房及設備之重大組成項目須被定期重置，本公司將該項目視為個別資產並以特定耐用年限及折舊方法分別認列。該等被重置部分之帳面金額，則依國際會計準則第 16 號「不動產、廠房及設備」之除列規定予以除列。重大檢修成本若符合認列條件，係視為替換成本而認列為廠房及設備帳面金額之一部分，其他修理及維護支出則認列至損益。

折舊係以直線法按下列資產之估計耐用年限計提：

房屋及建築	26 年
機器設備	4~6 年
其他設備	4~16 年

不動產、廠房及設備之項目或任一重要組成部分於原始認列後，若予處分或預期未來不會因使用或處分而有經濟效益之流入，則予以除列並認列損益。

不動產、廠房及設備之殘值、耐用年限及折舊方法係於每一財務年度終了時評估，若預期值與先前之估計不同時，該變動視為會計估計值變動。

12. 租賃

本公司就合約成立日評估是否係屬(或包含)租賃。若合約轉讓對已辨認資產之使用之控制權一段時間以換得對價，該合約係屬(或包含)租賃。為評估合約是否轉讓對已辨認資產之使用之控制權一段時間，本公司評估在整個使用期間是否具有下列兩者：

復盛應用科技股份有限公司個體財務報表附註(續)
(金額除另註明外，均以新臺幣千元為單位)

- (1) 取得來自使用已辨認資產之幾乎所有經濟效益之權利；及
- (2) 主導已辨認資產之使用之權利。

對於合約係屬(或包含)租賃者，本公司將合約中每一租賃組成部分作為單獨租賃，並與合約中之非租賃組成部分分別處理。對於合約包含一項租賃組成部分以及一項或多項之額外租賃或非租賃組成部分者，本公司以每一租賃組成部分之相對單獨價格及非租賃組成部分之彙總單獨價格為基礎，將合約中之對價分攤至該租賃組成部分。租賃及非租賃組成部分之相對單獨價格，以出租人(或類似供應者)分別對該組成部分(或類似組成部分)收取之價格為基礎決定。若可觀察之單獨價格並非隨時可得，本公司最大化可觀察資訊之使用以估計該單獨價格。

公司為承租人

除符合並選擇短期租賃或低價值標的資產之租賃外，當本公司係租賃合約之承租人時，對所有租賃認列使用權資產及租賃負債。

本公司於開始日，按於該日尚未支付之租賃給付之現值衡量租賃負債。若租賃隱含利率容易確定，租賃給付使用該利率折現。若該利率並非容易確定，使用承租人增額借款利率。於開始日，計入租賃負債之租賃給付，包括與租賃期間內之標的資產使用權有關且於該日尚未支付之下列給付：

- (1) 固定給付(包括實質固定給付)，減除可收取之任何租賃誘因；
- (2) 取決於某項指數或費率之變動租賃給付(採用開始日之指數或費率原始衡量)；
- (3) 殘值保證下承租人預期支付之金額；
- (4) 購買選擇權之行使價格，若本公司可合理確定將行使該選擇權；及
- (5) 租賃終止所須支付之罰款，若租賃期間反映承租人將行使租賃終止之選擇權。

開始日後，本公司按攤銷後成本基礎衡量租賃負債，以有效利率法增加租賃負債帳面金額，反映租賃負債之利息；租賃給付之支付減少租賃負債帳面金額。

本公司於開始日，按成本衡量使用權資產，使用權資產之成本包含：

- (1) 租賃負債之原始衡量金額；
- (2) 於開始日或之前支付之任何租賃給付，減除收取之任何租賃誘因；
- (3) 承租人發生之任何原始直接成本；及
- (4) 承租人拆卸、移除標的資產及復原其所在地點，或將標的資產復原至租賃之條款及條件中所要求之狀態之估計成本。

使用權資產後續衡量以成本減除累計折舊及累計減損損失後列示，亦即適用成本模式衡量使用權資產。

復盛應用科技股份有限公司個體財務報表附註(續)
(金額除另註明外，均以新臺幣千元為單位)

若租賃期間屆滿時標的資產所有權移轉予本公司，或若使用權資產之成本反映本公司將行使購買選擇權，則自開始日起至標的資產耐用年限屆滿時，對使用權資產提列折舊。否則，本公司自開始日起至使用權資產之耐用年限屆滿時或租賃期間屆滿時兩者之較早者，對使用權資產提列折舊。

本公司適用國際會計準則第 36 號「資產減損」判定使用權資產是否發生減損並處理任何已辨認之減損損失。

除符合並選擇短期租賃或低價值標的資產之租賃外，本公司於資產負債表列報使用權資產及租賃負債，並於綜合損益表分別列報與租賃相關之折舊費用及利息費用。

本公司對短期租賃及低價值標的資產之租賃，選擇按直線基礎或另一種有系統之基礎，將有關該等租賃之租賃給付於租賃期間認列為費用。

公司為出租人

本公司於合約成立日將其每一租賃分類為營業租賃或融資租賃。租賃如移轉附屬於標的資產所有權之幾乎所有風險與報酬，係分類為融資租賃；若未移轉，則分類為營業租賃。於開始日，本公司於資產負債表認列融資租賃下所持有之資產，並按租賃投資淨額將其表達為應收融資租賃款。

對於合約包含租賃組成部分以及非租賃組成部分，本公司適用國際財務報導準則第 15 號規定分攤合約中之對價。

本公司按直線基礎或另一種有系統之基礎，將來自營業租賃之租賃給付認列為租金收入。對於營業租賃之非取決於某項指數或費率之變動租賃給付，於發生時認列為租金收入。

13. 無形資產

單獨取得之無形資產於原始認列時係以成本衡量。透過企業合併取得之無形資產成本為收購日之公允價值。無形資產於原始認列後，係以其成本減除累計攤銷及累計減損損失後之金額作為帳面金額。不符合認列條件之內部產生無形資產不予資本化，而係於發生時認列至損益。

無形資產之耐用年限區分為有限及非確定耐用年限。

有限耐用年限之無形資產係於其耐用年限內攤銷，並於存有減損跡象時進行減損測試。有限耐用年限之無形資產攤銷期間及攤銷方法係至少於每一財務年度結束時進行複核。若資產之預估耐用年限與先前之估計不同或未來經濟效益消耗之預期型態已發生改變，則攤銷方法或攤銷期間將予以調整並視為會計估計值變動。

復盛應用科技股份有限公司個體財務報表附註(續)
(金額除另註明外，均以新臺幣千元為單位)

非確定耐用年限之無形資產不予攤銷，但於每一年度依個別資產或現金產生單位層級進行減損測試。非確定耐用年限之無形資產係於每期評估是否有事件及情況繼續支持該資產之耐用年限仍屬非確定。若耐用年限由非確定改為有限耐用年限時，則推延適用。

無形資產之除列所產生之利益或損失係認列至損益。

電腦軟體

電腦軟體成本於其估計效益年限(1年至2年)採直線法攤提。

14. 非金融資產之減損

本公司於每一報導期間結束日評估所有適用國際會計準則第36號「資產減損」之資產是否存有減損跡象。如有減損跡象或須針對某一資產每年定期進行減損測試，本公司即以個別資產或資產所屬之現金產生單位進行測試。減損測試結果如資產或資產所屬現金產生單位之帳面金額大於其可回收金額，則認列減損損失。可回收金額為淨公允價值或使用價值之較高者。

本公司於每一報導期間結束日針對商譽以外之資產，評估是否有跡象顯示先前已認列之減損損失可能已不存在或減少。如存有此等跡象，本公司即估計該資產或現金產生單位之可回收金額。若可回收金額因資產之估計服務潛能變動而增加時，則迴轉減損。惟迴轉後帳面金額不超過資產在未認列減損損失情況下，減除應提列折舊或攤銷後之帳面金額。

繼續營業單位之減損損失及迴轉數係認列於損益。

15. 收入認列

本公司與客戶合約之收入主要包括銷售商品及提供勞務，會計處理分別說明如下：

銷售商品

本公司製造並銷售商品，於承諾之商品運送至客戶端且客戶取得其控制(即客戶主導該商品之使用並取得該商品之幾乎所有剩餘效益之能力)時認列收入，主要商品為高爾夫球具產品，以合約敘明之價格為基礎認列收入。

本公司對於部分提供銷售商品之合約，於簽約時即先向客戶收取部分對價，本公司承擔須於後續提供勞務之義務，故認列為合約負債。

復盛應用科技股份有限公司個體財務報表附註(續)
(金額除另註明外，均以新臺幣千元為單位)

本公司前述合約負債轉列收入之期間通常不超過一年，並未導致重大財務組成部分之產生。

提供勞務

本公司提供之勞務服務主要為技術服務收入，該等服務依相關協議內容認列收入，且大部分合約協議價款係於技術服務提供後之合約期間平均收取。

16. 退職後福利計畫

本公司員工退休辦法適用於所有正式任用之員工，員工退休基金全數提存於勞工退休準備金監督委員會管理，並存入退休基金專戶，由於上述退休金係以退休準備金監督委員會名義存入，與本公司完全分離，故未列入上開財務報表中。

對於屬確定提撥計畫之退職後福利計畫，本公司每月負擔之員工退休金提撥率，不得低於員工每月薪資百分之六，所提撥之金額認列為當期費用。

對於屬確定福利計畫之退職後福利計畫，依據預計單位福利法於年度報導期間結束日按精算報告提列。淨確定福利負債(資產)再衡量數包括計畫資產報酬與資產上限影響數之任何變動，並減除包含於淨確定福利負債(資產)淨利息之金額，以及精算損益。淨確定福利負債(資產)再衡量數於發生時，列入其他綜合損益項下，並立即認列於保留盈餘。前期服務成本為計畫修正或縮減所產生之確定福利義務現值之變動數，且於下列兩者較早之日期認列為費用：

- (1) 當計畫修正或縮減發生時；及
- (2) 當公司認列相關重組成本或離職福利時。

淨確定福利負債(資產)淨利息係由淨確定福利負債(資產)乘以折現率決定，兩者均於年度報導期間開始時決定，再考量該期間淨確定福利負債(資產)因提撥金及福利支付產生之任何變動。

17. 所得稅

所得稅費用(利益)係指包含於決定本期損益中，與當期所得稅及遞延所得稅有關之彙總數。

當期所得稅

與本期及前期有關之本期所得稅負債(資產)，係以報導期間結束日已立法或實質性立法之稅率及稅法衡量。當期所得稅與認列於其他綜合損益或直接認列於權益之項目有關者，係分別認列於其他綜合損益或權益而非損益。

復盛應用科技股份有限公司個體財務報表附註(續)
(金額除另註明外，均以新臺幣千元為單位)

未分配盈餘加徵營利事業所得稅部分，於股東會決議分配盈餘之日列為所得稅費用。

遞延所得稅

遞延所得稅係就報導期間結束日，資產與負債之課稅基礎與其於資產負債表之帳面金額間所產生之暫時性差異予以計算。

除下列兩者外，所有應課稅暫時性差異皆予認列為遞延所得稅負債：

- (1) 商譽之原始認列；或非屬企業合併交易所產生之資產或負債原始認列，於交易當時既不影響會計利潤亦不影響課稅所得(損失)，且於交易當時並未產生相等之應課稅及可減除暫時性差異。
- (2) 因投資子公司、關聯企業及聯合協議權益所產生，其迴轉時點可控制且於可預見之未來很有可能不會迴轉之應課稅暫時性差異。

除下列兩者外，可減除暫時性差異、未使用課稅損失及未使用所得稅抵減產生之遞延所得稅資產，於很有可能有未來課稅所得之範圍內認列：

- (1) 與非屬企業合併交易之資產或負債原始認列所產生之可減除暫時性差異有關，於交易當時既不影響會計利潤亦不影響課稅所得(損失)，且於交易當時並未產生相等之應課稅及可減除暫時性差異。
- (2) 與投資子公司、關聯企業及聯合協議權益所產生之可減除暫時性差異有關，僅於可預見之未來很有可能迴轉且迴轉當時有足夠之課稅所得以供該暫時性差異使用之範圍內認列。

遞延所得稅資產及負債係以預期資產實現或負債清償當期之稅率衡量，該稅率並以報導期間結束日已立法或實質性立法之稅率及稅法為基礎。遞延所得稅資產及負債之衡量係反映報導期間結束日預期回收資產或清償負債帳面金額之方式所產生之租稅後果。遞延所得稅與不列於損益之項目有關者，亦不認列於損益，而係依其相關交易認列於其他綜合損益或直接認列於權益。遞延所得稅資產於每一報導期間結束日予以重新檢視並認列。

遞延所得稅資產與負債僅於本期所得稅資產及本期所得稅負債之互抵具有法定執行權，且遞延所得稅係屬同一納稅主體並與由同一稅捐機關課徵之所得稅有關時，可予互抵。

依「國際租稅變革－支柱二規則範本(國際會計準則第 12 號之修正)」暫時性例外之規定，因此不得認列支柱二所得稅之遞延所得稅資產及負債亦不得揭露其相關資訊。

復盛應用科技股份有限公司個體財務報表附註(續)
(金額除另註明外，均以新臺幣千元為單位)

五、重大會計判斷、估計及假設不確定性之主要來源

本公司編製個體財務報表時，管理階層須於報導期間結束日進行估計及假設，此將影響收入、費用、資產與負債報導金額及或有負債之揭露。然而，這些重大假設與估計之不確定性可能導致資產或負債之帳面金額須於未來期間進行重大調整之結果。

估計及假設

於報導期間結束日對有關未來所作之估計及假設不確定性之主要來源資訊，具有導致資產及負債帳面金額於下一財務年度重大調整之重大風險。茲說明如下：

1. 退職後福利計畫

退職後福利計畫之確定福利成本與確定福利義務現值後取決於精算評價。精算評價牽涉各種不同假設，包括：折現率及預期薪資之增減變動等。對用以衡量確定福利成本與確定福利義務所使用假設之詳細說明請詳附註六。

2. 所得稅

所得稅的不確定性存在於對複雜稅務法規之解釋、產生未來課稅所得的金額及時點。由於廣泛的國際商業關係與契約的長期性和複雜性，其實際結果與所作假設間產生之差異，或此等假設於未來之改變，可能迫使將已入帳的所得稅利益和費用於未來予以調整。對所得稅之提列，係依據本公司營業所在各國之稅捐機關可能的查核結果，所作之合理估計。所提列的金額是基於不同因素，例如：以往稅務查核經驗及課稅主體與所屬稅捐機關對稅務法規解釋之不同。此解釋之差異，因集團個別企業所在地之情況，而可能產生各種議題。

未使用之課稅損失與所得稅抵減遞轉後期及可減除暫時性差異，係於未來很有可能產生課稅所得或有應課稅暫時性差異之範圍內，認列遞延所得稅資產。決定遞延所得稅資產可認列之金額係以未來課稅所得及應課稅暫時性差異可能發生之時點及水準併同未來之稅務規劃策略為估計之依據。

3. 應收款項-減損損失之估計

本公司應收款項減損損失之估計係採用存續期間預計信用損失金額衡量，將依據合約可收取之合約現金流量(帳面金額)與預期收取之現金流量(評估前瞻資訊)兩者間差額之現值為信用損失，惟短期應收款之折現影響不重大，信用損失以未折現之差額衡量。若未來實際現金流量少於預期，可能會產生重大減損損失，請詳附註六。

復盛應用科技股份有限公司個體財務報表附註(續)
(金額除另註明外，均以新臺幣千元為單位)

4. 存貨

存貨淨變現價值之估計值係考量存貨發生毀損、全部或部分過時或售價下跌等情況，以估計時可得之存貨預期變現金額之最可靠證據為之，請詳附註六。

六、重要會計項目之說明

1. 現金及約當現金

	112.12.31	111.12.31
庫存現金及零用金	\$1,152	\$628
支票及活期存款	1,337,418	2,250,480
定期存款	33,814	-
合 計	<u>\$1,372,384</u>	<u>\$2,251,108</u>

2. 透過損益按公允價值衡量之金融資產

	112.12.31	111.12.31
強制透過損益按公允價值衡量：		
特別股股票	\$169,404	\$159,459
可轉換公司債贖回權	-	446
私募基金	42,362	-
合 計	<u>\$211,766</u>	<u>\$159,905</u>
流 動	\$169,404	\$159,459
非 流 動	42,362	446
合 計	<u>\$211,766</u>	<u>\$159,905</u>

本公司上述透過損益按公允價值衡量之金融資產未有提供擔保之情況。

3. 按攤銷後成本衡量之金融資產

	112.12.31	111.12.31
定期存款	\$15,000	\$15,000
資金回台專法款項(註)	-	143,723
合 計	<u>\$15,000</u>	<u>\$158,723</u>
流 動	\$15,000	\$158,723
非 流 動	-	-
合 計	<u>\$15,000</u>	<u>\$158,723</u>

復盛應用科技股份有限公司個體財務報表附註(續)
(金額除另註明外，均以新臺幣千元為單位)

(註) 本公司於民國 109 年 4 月申請適用「境外資金匯回管理運用及課稅條例」，經財政部北區國稅局核准開立外匯存款專戶，並於民國 109 年 8 月匯回境外轉投資收益美金 10,000 千元，適用 8%扣繳稅率。支付美金 800 千元所得稅後，剩餘款項美金 9,200 千元(折合新臺幣 258,980 千元)及其產生之當期利息收入美金 28 千元(折合新臺幣 777 千元)，依前述專法規定，未從事實質投資及金融投資之資金，應於外匯存款專戶內存放達五年，於期限屆滿後分三年提取。本公司截至民國 111 年 12 月 31 日止，實際提領美金 4,520 千元(折合新臺幣 132,775 千元)以進行相關實質投資。本公司鑒於資金需求，已向經濟部取消前述租稅優惠並取得國稅局同意之函文，截至民國 112 年 12 月 31 日，已依法補繳稅款後解除存放年限限制。

本公司將部分金融資產分類為按攤銷後成本衡量之金融資產，備抵損失相關資訊，請詳附註六.13，提供擔保情形請詳附註八，與信用風險相關資訊請詳附註十二。

4. 應收票據淨額

	112.12.31	111.12.31
應收票據—因營業而發生(總帳面金額)	\$731	\$1,125
減：備抵損失	-	-
合 計	<u>\$731</u>	<u>\$1,125</u>

本公司之應收票據未有提供擔保之情況。

本公司依國際財務報導準則第 9 號規定評估減損，備抵損失相關資訊，請詳附註六.13，與信用風險相關資訊請詳附註十二。

5. 應收帳款淨額

	112.12.31	111.12.31
應收帳款(總帳面金額)	\$3,492,748	\$4,495,161
減：備抵損失	(22)	(451)
小 計	<u>\$3,492,726</u>	<u>4,494,710</u>
應收帳款—關係人(總帳面金額)	15,483	25,793
減：備抵損失	-	-
小 計	<u>15,483</u>	<u>25,793</u>
合 計	<u>\$3,508,209</u>	<u>\$4,520,503</u>

本公司之應收帳款未有提供擔保之情況。

復盛應用科技股份有限公司個體財務報表附註(續)
(金額除另註明外，均以新臺幣千元為單位)

本公司對客戶之授信期間通常為 30 天至 90 天，應收款項於民國 112 年及 111 年 12 月 31 日之總帳面金額分別為 3,508,962 千元及 4,522,079 千元，其備抵損失相關資訊詳附註六.13，信用風險相關資訊請詳附註十二。

6. 存貨

	112.12.31	111.12.31
原 物 料	\$69,935	\$147,432
在 製 品	143,056	65,870
製 成 品	18,281	7,636
買賣商品	1,287	1,147
在途存貨	386	15,064
合 計	<u>\$232,945</u>	<u>\$237,149</u>

本公司民國 112 年及 111 年度認列為費用之存貨成本分別為 17,039,935 千元及 23,292,417 千元，包括認列存貨跌價(回升利益)損失分別為(6,021)千元及(1,991)千元。由於本公司於民國 112 年及 111 年度報廢部分呆滯存貨，因而認列存貨跌價回升利益。

前述存貨未有提供擔保之情事。

7. 採用權益法之投資

本公司採用權益法之投資明細如下：

被投資公司名稱	112.12.31		111.12.31	
	金額	持股 比例(%)	金額	持股 比例(%)
投資子公司：				
Sharpope Company Ltd.	\$1,070,636	100.00	\$894,060	100.00
Vision International Co., Ltd.	718,600	62.31	647,736	100.00
Gainsmart Group Ltd.	(119,355)	100.00	75,012	100.00
World Gate Holdings Ltd.	5,872,791	100.00	5,211,660	100.00
嘉華盛科技股份有限公司	188,703	69.74	192,570	69.74
可思創品股份有限公司	1,207	100.00	780	100.00
民盛應用企業股份有限公司	2,173,547	81.96	2,186,702	82.81
合 計	<u>\$9,906,129</u>		<u>\$9,208,520</u>	
帳列採用權益法之投資	\$10,025,484		\$9,208,520	
減：採用權益法之投資貸餘	(119,355)		-	
採用權益法之投資淨額	<u>\$9,906,129</u>		<u>\$9,208,520</u>	

復盛應用科技股份有限公司個體財務報表附註(續)
(金額除另註明外，均以新臺幣千元為單位)

- (1) 投資子公司於個體財務報告係以「採用權益法之投資」及「採用權益法之投資貸餘」表達，並作必要之評價調整。
- (2) 前述投資於民國 112 年及 111 年 12 月 31 日並無或有負債或資本承諾，亦未有提供擔保之情事。
- (3) 本公司之子公司民盛應用企業股份有限公司為充實營運資金及強化財務結構，於民國 111 年 6 月 17 日經其董事會決議通過，以增資基準日民國 111 年 7 月 15 日，辦理現金增資發行新股 7,000 千股，每股發行價格為新臺幣 75 元整，共計新臺幣 525,000 千元，並依公司法規定，保留 10.86%，計 760 千股由員工承購。本公司於民國 111 年 6 月 21 日經董事會決議通過，擬按照原有股份比例認購，認購股數計 5,304 千股，認購總金額為 397,800 千元，是時認購後之持股比例為 82.81%。
- (4) 為因應本公司之子公司 Vision International Co., Ltd.(以下簡稱"Vision") 營收快速成長，於民國 111 年 3 月 23 日經其董事會決議通過，本公司擬對 Vision 增資美金 5,200 千元，同時透過本公司 100%持有之子公司 Sharphope Co., Ltd. 對 Vision 增資美金 9,800 千元，共計美金 15,000 千元，作為營運資金使用，增資完成後 Vision 註冊資本額將為美金 26,000 千元，截至財務報告日止，本公司及 Sharphope Co., Ltd.對 Vision 增資業已支付，並完成變更登記，增資後本公司及 Sharphope Co., Ltd.對 Vision 之持股比例分別為 62.31%及 37.69%。
- (5) 為因應集團長期發展規劃並為改善業務結構並提升業務績效，本公司於民國 113 年 1 月 26 日經董事會決議清算 Gainsmart Group Ltd.之子公司—FS-Precision Tech Co., LLC.。

8. 不動產、廠房及設備

	土地	房屋及建築	機器設備	其他設備	未完工程及 待驗設備	合計
成 本：						
112.1.1	\$552,444	\$269,573	\$555,712	\$407,396	\$15,983	\$1,801,108
增 添	-	-	31,248	29,998	123,197	184,443
處 分	-	-	(2,130)	(2,028)	(65,438)	(69,596)
重 分 類	-	-	24,072	17,417	(62,397)	(20,908)
112.12.31	<u>\$552,444</u>	<u>\$269,573</u>	<u>\$608,902</u>	<u>\$452,783</u>	<u>\$11,345</u>	<u>\$1,895,047</u>
111.1.1	\$552,444	\$266,606	\$452,022	\$338,852	\$27,453	\$1,637,377
增 添	-	2,661	85,465	49,554	99,112	236,792
處 分	-	(2,542)	(41,970)	(8,316)	-	(52,828)
重 分 類	-	2,848	60,195	27,306	(110,582)	(20,233)
111.12.31	<u>\$552,444</u>	<u>\$269,573</u>	<u>\$555,712</u>	<u>\$407,396</u>	<u>\$15,983</u>	<u>\$1,801,108</u>

復盛應用科技股份有限公司個體財務報表附註(續)
(金額除另註明外，均以新臺幣千元為單位)

	土地	房屋及建築	機器設備	其他設備	未完工程及 待驗設備	合計
折舊及減損：						
112.1.1	\$-	\$173,200	\$359,782	\$226,319	\$-	\$759,301
折 舊	-	10,651	66,974	56,571	-	134,196
處 分	-	-	(2,130)	(2,028)	-	(4,158)
112.12.31	<u>\$-</u>	<u>\$183,851</u>	<u>\$424,626</u>	<u>\$280,862</u>	<u>\$-</u>	<u>\$889,339</u>
111.1.1	\$-	\$164,597	\$349,916	\$184,768	\$-	\$699,281
折 舊	-	11,145	51,836	49,867	-	112,848
處 分	-	(2,542)	(41,970)	(8,316)	-	(52,828)
111.12.31	<u>\$-</u>	<u>\$173,200</u>	<u>\$359,782</u>	<u>\$226,319</u>	<u>\$-</u>	<u>\$759,301</u>
淨帳面金額：						
112.12.31	<u>\$552,444</u>	<u>\$85,722</u>	<u>\$184,276</u>	<u>\$171,921</u>	<u>\$11,345</u>	<u>\$1,005,708</u>
111.12.31	<u>\$552,444</u>	<u>\$96,373</u>	<u>\$195,930</u>	<u>\$181,077</u>	<u>\$15,983</u>	<u>\$1,041,807</u>

本公司建築物之重大組成部分主要為主建物、水電消防工程、空調設備及電梯等，並分別按其耐用年限提列折舊。

本公司民國 112 年及 111 年度均無利息資本化之情事。

前述不動產、廠房及設備未有提供擔保之情事。

9. 應付公司債

(1) 應付國內轉換公司債

	112.12.31	111.12.31
負債要素：		
應付國內轉換公司債面額	\$1,195,600	\$1,493,800
應付國內轉換公司債折價	(21,417)	(46,186)
小 計	1,174,183	1,447,614
減：一年內到期部分	-	-
淨 額	<u>\$1,174,183</u>	<u>\$1,447,614</u>
嵌入式衍生金融工具		
(帳列「透過損益按公允價值衡量之金融資產—非流動」)	<u>\$-</u>	<u>\$446</u>
權益要素		
(帳列「權益—資本公積」)	<u>\$190,299</u>	<u>\$235,330</u>

本公司於民國 111 年 4 月 11 日發行票面利率為 0%之國內無擔保轉換公司債，實際募集總金額 1,680,102 千元，此轉換公司債經依照合約條款分析，組成要素包括：主債、嵌入式衍生金融工具(發行人可贖回之選擇權及持有人要求發行人贖回之選擇權)及權益要素(持有人可要求轉換為發行人普通股之選擇權)，主要發行條款如下：

復盛應用科技股份有限公司個體財務報表附註(續)
(金額除另註明外，均以新臺幣千元為單位)

發行總額：新臺幣 1,500,000 千元，每張面額 100 千元，依票面金額十足發行。

票面利率：0%。

發行期間：民國 111 年 4 月 11 日至民國 114 年 4 月 11 日

重要贖回條款：

- A. 本公司在發行日起滿 3 個月之翌日起至發行期間屆滿前 40 日止，遇有公司普通股在臺灣證券交易所之收盤價格連續 30 個營業日均達轉換價格之 130%時，本公司得通知以面額將債券提前全數或部分贖回。
- B. 本債券於發行滿 3 個月之翌日起至發行期間屆滿前 40 日止，流通在外之本公司債金額低於原發行總額 10%時，本公司得將本公司債按提前贖回價格全數贖回。

轉換辦法：

- A. 轉換標的：本公司普通股。
- B. 轉換期間：債券持有人得於民國 111 年 7 月 12 日起至民國 114 年 4 月 11 日止，請求轉換為本公司普通股，以代替本公司之現金償付。
- C. 轉換價格及其調整：轉換價格於發行時訂為每股新臺幣 210 元，遇有本公司普通股股份發生符合發行條款規定之調整轉換價格事項時，轉換價格依發行條款規定公式調整之。截至民國 112 年 12 月 31 日止，轉換價格因本年度發放股利符合發行條款規定而調整轉換價格為每股新臺幣 178.1 元。
- D. 到期日贖回：本公司債到期尚未結清時，將按面額贖回。

截至民國 112 年及 111 年 12 月 31 日止，前述公司債已轉換金額分別為 304,400 千元及 6,200 千元。

10. 退職後福利計畫

確定提撥計畫

本公司依「勞工退休金條例」訂定之員工退休辦法係屬確定提撥計畫。依該條例規定，本公司每月負擔之勞工退休金提撥率，不得低於員工每月薪資百分之六。本公司業已依照該條例訂定之員工退休辦法，每月依員工薪資百分之六提撥至勞工保險局之個人退休金帳戶。

復盛應用科技股份有限公司個體財務報表附註(續)
(金額除另註明外，均以新臺幣千元為單位)

本公司民國 112 年及 111 年度認列確定提撥計畫之費用金額分別為 31,591 千元及 23,223 千元。

確定福利計畫

本公司依「勞動基準法」訂定之員工退休金辦法係屬確定福利計畫，員工退休金之支付係根據服務年資之基數及核准其退休時一個月平均工資計算。十五年以內(含)的服務年資滿一年給與兩個基數，超過十五年之服務年資每滿一年給與一個基數，惟基數累積最高以 45 個基數為限。本公司依勞動基準法規定按月就薪資總額 2%提撥退休金基金，以勞工退休準備金監督委員會名義專戶儲存於臺灣銀行之專戶。另，本公司於每年年度終了前，估算前述勞工退休準備金專戶餘額，若該餘額不足給付次一年度內預估符合退休條件之勞工依前述計算之退休金數額者，將於次年度 3 月底前一次提撥其差額。

由勞動部依據勞工退休基金收支保管及運用辦法進行資產配置，基金之投資以自行經營及委託經營方式，兼採主動與被動式管理之中長期投資策略進行投資。考量市場、信用、流動性等風險，勞動部設定基金風險限額與控管計畫，使在不過度承擔風險下有足夠彈性達成目標報酬。該基金之運用，其每年決算分配之最低收益，不得低於依當地銀行二年定期存款計算之收益，若有不足，則經主管機關准後由國庫補足。因本公司無權參與該基金之運作及管理，故無法依國際會計準則第 19 號第 142 段規定揭露計畫資產公允價值之分類。

截至民國 111 年 12 月 31 日，本公司之確定福利計畫預期於民國 120 年到期；本公司於民國 112 年 5 月間辦理提前結清領回結清帳戶之退休準備金支票 11,169 千元(含利息 144 千元)，並帳列營業外收入及支出—其他收入項下。

下表彙整確定福利計畫認列至損益之成本：

	112 年度	111 年度
當期服務成本	\$-	\$2,285
清償損(益)	-	(3,523)
淨確定福利負債(資產)之淨利息	-	876
合 計	<u>\$-</u>	<u>\$(362)</u>

確定福利義務現值及計畫資產公允價值之調節如下：

	112.12.31	111.12.31	111.1.1
確定福利義務現值	\$-	\$114,541	\$274,360
計畫資產之公允價值	-	(90,122)	(127,264)
其他非流動負債—淨確定福利負債之帳列數	<u>\$-</u>	<u>\$24,419</u>	<u>\$147,096</u>

復盛應用科技股份有限公司個體財務報表附註(續)
(金額除另註明外，均以新臺幣千元為單位)

淨確定福利負債(資產)之調節：

	確定福利 義務現值	計畫資產 公允價值	淨確定福利 負債(資產)
111.1.1	\$274,360	\$(127,264)	\$147,096
當期服務成本	2,285	-	2,285
利息費用(收入)	1,715	(839)	876
清償損(益)	(13,124)	9,601	(3,523)
小 計	265,236	(118,502)	146,734
確定福利負債/資產再衡量數：			
人口統計假設變動產生之精算損益	-	-	-
財務假設變動產生之精算損益	(7,524)	-	(7,524)
經驗調整	(20,954)	-	(20,954)
確定福利資產再衡量數	-	(9,874)	(9,874)
小 計	(28,478)	(9,874)	(38,352)
支付之福利	(122,217)	122,217	-
雇主提撥數	-	(83,963)	(83,963)
111.12.31	\$114,541	\$(90,122)	\$24,419

本公司民國 112 年度辦理提前結清屬確定福利計劃之退職後福利，故將期初淨確定福利負債 24,419 千元予以沖銷，該沖銷數係帳列營業外收入及支出－其他收入項下。

下列主要假設係用以決定本公司之確定福利計畫：

	112.12.31	111.12.31
折 現 率	(不適用)	1.25%
預期薪資增加率	(不適用)	2.50%

每一重大精算假設之敏感度分析：

	112 年度		111 年度	
	確定福利 義務增加	確定福利 義務減少	確定福利 義務增加	確定福利 義務減少
折現率增加 0.25%	\$-	(不適用)	\$-	\$2,288
折現率減少 0.25%	(不適用)	-	2,368	-
預期薪資增加 0.25%	(不適用)	-	2,298	-
預期薪資減少 0.25%	-	(不適用)	-	2,233

復盛應用科技股份有限公司個體財務報表附註(續)
(金額除另註明外，均以新臺幣千元為單位)

進行前述敏感度分析時係假設其他假設不變之情況下，單一精算假設(例如：折現率或預期薪資)發生合理可能之變動時，對確定福利義務可能產生之影響進行分析。由於部分精算假設相互有關，實務上甚少僅有單一精算假設發生變動，故此分析有其限制。

11. 權益

(1) 普通股

截至民國 111 年 1 月 1 日止，本公司額定股本均為 3,000,000 千元，實收股本為 1,310,300 千元，每股票面金額 10 元，每股享有一表決權及收取股利之權利。

本公司於民國 111 年 4 月 11 日發行之國內無擔保轉換公司債，於民國 112 年及 111 年度分別經債券持有人陸續請求轉換每股面額 10 元之普通股股票 1,512 千股及 32 千股；於民國 112 年及 111 年 12 月 31 日，分別有 0 千股及 32 千股尚未完成變更登記。

截至民國 112 年 12 月 31 日止，經債券持有人陸續請求轉換每股面額 10 元之普通股股票累計 1,544 千股。

截至民國 112 年及 111 年 12 月 31 日止，本公司額定股本均為 3,000,000 千元，每股票面金額 10 元，實收股本分別為 1,325,735 千元及 1,310,300 千元，分次發行，每股享有一表決權及收取股利之權利。

(2) 資本公積

	112.12.31	111.12.31
發行溢價	\$1,915,075	\$1,595,150
實際取得或處分子公司股權價格與帳面價值差額	75,872	75,872
認股權	190,299	235,330
認列對子公司所有權權益變動數	30,291	26,577
合 計	<u>\$2,211,537</u>	<u>\$1,932,929</u>

依法令規定，資本公積除填補公司虧損外，不得使用，公司無虧損時，超過票面金額發行股票所得之溢額及受領贈與之所得產生之資本公積，每年得以實收資本之一定比率為限撥充資本，前述資本公積亦得按股東原有股份之比例以現金分配。

(3) 盈餘分派及股利政策

依本公司章程規定，年度決算如有盈餘，依下列順序分派之：

- A. 提繳稅捐。
- B. 彌補虧損。

復盛應用科技股份有限公司個體財務報表附註(續)
(金額除另註明外，均以新臺幣千元為單位)

- C. 提存百分之十為法定盈餘公積。
D. 其他依法令規定或依主管機關命令提列或迴轉特別盈餘公積。
E. 其餘由董事會依股利政策擬定盈餘分派案，提報股東會。

本公司分配股利之政策，須視公司目前及未來之投資環境、資金需求、國內外競爭狀況及資本預算等因素，兼顧股東利益、平衡股利及公司長期財務規劃等，每年依法由董事會擬具分派案，提報股東會。股東股利之發放，其中現金股利不低於股利總額之 10%。

依公司法規定，法定盈餘公積應提撥至其總額已達資本總額為止。法定盈餘公積得彌補虧損。公司無虧損時，得以法定盈餘公積超過實收資本額百分之二十五之部分按股東原有股份之比例發放新股或現金。

本公司於分派可分配盈餘時，依法令規定就首次採用國際財務報導準則時已提列特別盈餘公積之餘額與其他權益減項淨額之差額補提列特別盈餘公積。嗣後其他權益減項淨額有迴轉時，得就其他權益減項淨額迴轉部分，迴轉特別盈餘公積分派盈餘。

本公司依金管會於民國 110 年 3 月 31 日發布之金管證發字第 1090150022 號函令規定，就首次採用國際財務報導準則時，帳列未實現重估增值及累積換算調整數(利益)於轉換日因選擇採用國際財務報導準則第 1 號「首次採用國際財務報導準則」豁免項目而轉入保留盈餘部分，提列特別盈餘公積。

本公司首次採用國際財務報導準則所提列之特別盈餘公積金額為 112,383 千元，民國 112 年及 111 年度並未有使用、處分或重分類相關資產，而有迴轉特別盈餘公積至未分配盈餘之情形。本公司於民國 112 年及 111 年度間就首次採用國際財務報導準則時已提列特別盈餘公積之餘額與其他權益減項淨額之差額補提列(迴轉)特別盈餘公積分別為(208,914)千元及 26,181 千元。

本公司於民國 113 年 3 月 12 日之董事會及民國 112 年 6 月 21 日之股東常會，分別擬議及決議民國 112 年度及 111 年度盈餘指撥及分配案及每股股利，列示如下：

	盈餘指撥及分配案		每股股利(元)	
	112 年度	111 年度	112 年度	111 年度
法定盈餘公積	\$238,651	\$483,222		
特別盈餘公積	160,539	(208,914)		
普通股現金股利	1,659,703	2,916,496	\$12.5(註)	\$22.0

(註) 係暫以民國 113 年 2 月 29 日發行在外股數加計申請轉換之總股數 132,766 千股計算，實際每股得配發金額，依除息基準日實際已發行且流通在外股數計算之。

有關員工酬勞及董事酬勞估列基礎及認列金額之相關資訊請詳附註六.15。

復盛應用科技股份有限公司個體財務報表附註(續)
(金額除另註明外，均以新臺幣千元為單位)

12. 營業收入

(1) 收入細分：

	112 年度	111 年度
客戶合約之收入		
商品銷售收入	\$19,120,671	\$27,165,102
其他營業收入	406,913	737,872
合 計	<u>\$19,527,584</u>	<u>\$27,902,974</u>

(2) 本公司與客戶合約之收入，其收入認列時點方式為某一時點認列。

(3) 民國 112 年 12 月 31 日、111 年 12 月 31 日及 111 年 1 月 1 日之合約負債分別為 15,786 千元、139,417 千元及 222,062 千元。民國 112 年度間，124,991 千元由期初餘額轉列收入，並增加預收款 1,360 千元；民國 111 年度間，166,215 千元由期初餘額轉列收入，並增加預收款 83,570 千元。前述尚未履行之履約義務所歸屬之重大合約，預期存續為一年以內。

13. 預期信用減損損失

	112 年度	111 年度
營業費用－預期信用減損利益(損失)		
應收帳款	<u>\$429</u>	<u>\$7,155</u>

與信用風險相關資訊請詳附註十二。

本公司按攤銷後成本衡量之金融資產，於民國 112 年及 111 年 12 月 31 日評估係屬信用風險低者(與期初評估結果相同)，且由於本公司之交易對象皆係屬信用良好之銀行等金融機構，故皆以預期信用損失率 0%衡量備抵損失金額計 0 千元。

本公司之應收款項(包含應收票據及應收帳款)皆採存續期間預期信用損失金額衡量備抵損失，於民國 112 年及 111 年 12 月 31 日評估備抵損失金額之相關說明如下：

應收款項係考量交易對手信用等級、區域及產業等因素，並採用準備矩陣衡量備抵損失，另因損失率區間皆約當，故不區分群組，相關資訊如下：

112.12.31	未逾期(註)	已逾期但尚未減損之應收款項			
		60 天內	61-180 天	181 天以上	合 計
總帳面金額	\$3,325,969	\$182,949	\$44	\$-	\$3,508,962
損失率					0.0006%
存續期間預期信用損失	-	-	(22)	-	(22)
淨 額	<u>\$3,325,969</u>	<u>\$182,949</u>	<u>\$22</u>	<u>\$-</u>	<u>\$3,508,940</u>

復盛應用科技股份有限公司個體財務報表附註(續)
(金額除另註明外，均以新臺幣千元為單位)

111.12.31	已逾期但尚未減損之應收款項				
	未逾期(註)	60 天內	61-180 天	181 天以上	合 計
總帳面金額	\$4,428,564	\$92,632	\$865	\$18	\$4,522,079
損失率					0.0100%
存續期間預期信用損失	-	-	(433)	(18)	(451)
淨 額	\$4,428,564	\$92,632	\$432	\$-	\$4,521,628

註：本公司之應收票據皆屬未逾期。

本公司民國 112 年及 111 年度之應收票據及應收帳款之備抵損失變動資訊如下：

	應收票據	應收帳款	合計
112.1.1	\$-	\$451	\$451
本期迴轉金額	-	(429)	(429)
112.12.31	\$-	\$22	\$22
111.1.1	\$-	\$7,606	\$7,606
本期迴轉金額	-	(7,155)	(7,155)
111.12.31	\$-	\$451	\$451

14. 租賃

(1) 本公司為承租人

本公司承租資產主係土地及房屋建築物。各個合約之租賃期間介於一年至十年間，且並未對本公司加諸任何特殊限制事項。

租賃對本公司財務狀況、財務績效及現金流量之影響說明如下：

A. 資產負債表認列之金額

(a) 使用權資產

使用權資產之帳面金額	112.12.31	111.12.31
土 地	\$4,887	\$5,638
房屋及建築	439	490
合 計	\$5,326	\$6,128

本公司民國 112 年及 111 年度對使用權資產分別增添 473 千元及 378 千元。

復盛應用科技股份有限公司個體財務報表附註(續)
(金額除另註明外，均以新臺幣千元為單位)

(b) 租賃負債

	112.12.31	111.12.31
租賃負債	\$5,448	\$6,228
流 動	\$1,010	\$1,111
非 流 動	4,438	5,117
合 計	\$5,448	\$6,228

本公司民國 112 年及 111 年度租賃負債之利息費用請詳附註六.16 財務成本；民國 112 年及 111 年 12 月 31 日租賃負債之到期分析請詳附註十二.5 流動性風險管理。

B. 綜合損益表認列之金額

使用權資產之折舊

	112 年度	111 年度
土 地	\$752	\$752
房屋及建築	523	512
合 計	\$1,275	\$1,264

C. 承租人與租賃活動相關之收益及費損

	112 年度	111 年度
低價值資產租賃之費用		
(包括短期租賃之低價值資產租賃之費用)	\$4,855	\$3,460

D. 承租人與租賃活動相關之現金流出

本公司於民國 112 年及 111 年度租賃之現金流出總額分別為 6,193 千元及 4,784 千元。

E. 其他與租賃活動相關之資訊

本公司部分之不動產租賃合約包括租賃延長之選擇權及租賃終止之選擇權。於決定租賃期間時，具有標的資產使用權之不可取消期間，併同可合理確定本公司將行使租賃延長之選擇權所涵蓋之期間，及可合理確定本公司將不行使租賃終止之選擇權所涵蓋之期間。此等選擇權之使用可將管理合約之經營彈性極大化。所具有之大多數租賃延長之選擇權及租賃終止之選擇權僅可由本公司行使。開始日後發生重大事項或情況重大改變(係在承租人控制範圍內且影響本公司是否可合理確定將行使先前於決定租賃期間時所未包含之選擇權，或將不行使先前於決定租賃期間時所包含之選擇權)時，本公司重評估租賃期間。

復盛應用科技股份有限公司個體財務報表附註(續)
(金額除另註明外，均以新臺幣千元為單位)

15. 員工福利、折舊及攤銷費用功能別彙總表如下

功能別 性質別	112 年度			111 年度		
	屬於營業 成本者	屬於營業 費用者	合計	屬於營業 成本者	屬於營業 費用者	合計
員工福利費用						
薪資費用	\$399,579	\$359,014	\$758,593	\$424,512	\$493,071	\$917,583
勞健保費用	43,426	30,249	73,675	40,184	29,551	69,735
退休金費用(註)	11,276	18,298	29,574	9,110	11,464	20,574
董事酬金	-	6,600	6,600	-	5,400	5,400
其他員工福利費用	39,109	19,991	59,100	48,384	26,220	74,604
折舊費用	114,985	20,486	135,471	97,353	16,759	114,112
攤銷費用	228	3,777	4,005	370	2,332	2,702

(1) 本公司民國 112 年及 111 年 12 月 31 日之員工及董事人數分別為 999 人及 989 人，其中未兼任員工之董事人數分別為 5 人及 6 人，平均海外派駐人數皆為 38 人。

(2) 民國 112 年及 111 年度平均員工福利費用分別為 963 千元及 1,145 千元；民國 112 年及 111 年度平均員工薪資費用分別為 794 千元及 971 千元；平均員工薪資費用調整變動情形(18.23)%。

(註) 該退休金費用已排除分別於民國 112 年及 111 年度支付海外派駐人員之退休金 2,017 千元及 2,287 千元，前述支出係帳列「其他利益及損失－什項支出」項下。

(3) 薪酬政策

A. 董事薪酬政策：

- (a) 本公司獨立董事係每月支領固定酬金，另按實際出席董事會情形支領車馬費。
- (b) 其餘董事酬金依公司章程規定，授權董事會依董事對本公司營運參與之程度及貢獻之價值，並參照同業通常支給之水準議定之，另按實際出席董事會情形支領車馬費。

B. 經理人薪酬政策：

本公司經理人薪酬係依據公司章程及公司法第 29 條規定辦理，除每月固定支領之薪酬外，另視公司經營狀況支領年終獎金、勤勉獎金及主管獎勵金等，每年並比照全體員工調薪標準向薪酬委員會提案調整每月固定支領之薪酬。

復盛應用科技股份有限公司個體財務報表附註(續)
(金額除另註明外，均以新臺幣千元為單位)

C. 員工薪酬政策：

本公司員工除每月固定支領之薪酬外，另視公司經營狀況支領年終獎金、節慶獎金、勤勉獎金及主管獎勵金等，並參酌國內經濟成長率、消費者物價指數、業界薪資水準與調薪情況及相關經濟數據，再依個人考績分數設定調整每月固定支領之薪酬。

D. 監察人薪酬政策：

本公司於民國 107 年 1 月 24 日設置審計委員會取代監察人。

本公司章程規定年度如有獲利，應提撥不低於 2% 為員工酬勞，不高於 0.5% 為董事酬勞。但尚有累積虧損時，應預先保留彌補數額。前述員工酬勞以股票或現金為之，應由董事會以董事三分之二以上之出席及出席董事過半數同意之決議行之，並報告股東會。估計之員工酬勞及董事酬勞於當年度認列為費用，若於次年度之董事會決議金額有重大變動時，則依會計估計變動處理，調整次年度之損益。有關董事會通過之員工酬勞及董事酬勞相關資訊，請至臺灣證券交易所之「公開資訊觀測站」查詢。

本公司民國 112 年度依獲利狀況，分別以 2.06% 及 0.06% 估列員工酬勞及董事酬勞，並認列員工酬勞及董事酬勞金額分別為 60,000 千元及 1,650 千元，帳列於薪資費用項下。本公司於民國 113 年 3 月 12 日董事會決議以現金發放員工酬勞及董事酬勞分別為 60,000 千元及 1,650 千元，其與民國 112 年度財務報告以費用列帳之金額並無差異。

本公司於民國 112 年 3 月 24 日董事會決議以現金發放民國 111 年度員工酬勞及董事酬勞分別為 114,669 千元及 1,800 千元，其與民國 111 年度財務報告以費用列帳之金額並無差異。

16. 營業外收入及支出

(1) 利息收入

	112 年度	111 年度
利息收入		
按攤銷後成本衡量之金融資產	\$88,080	\$16,318
資金貸與他人(註)	22,343	4,162
合 計	<u>\$110,423</u>	<u>\$20,480</u>

註：本公司資金貸與他人情形，請參閱個體財務報表附表一。

復盛應用科技股份有限公司個體財務報表附註(續)
(金額除另註明外，均以新臺幣千元為單位)

(2) 其他收入

	112 年度	111 年度
股利收入	\$6,082	\$6,082
其他收入—子公司管理服務費收入	92,698	81,336
其他收入—各項補貼款	4,526	71,904
其他收入—其他	69,235	51,641
合 計	<u>\$172,541</u>	<u>\$210,963</u>

(3) 其他利益及損失

	112 年度	111 年度
處分不動產、廠房及設備利益(損失)	\$2,562	\$307
淨外幣兌換利益(損失)	(11,936)	191,374
透過損益按公允價值衡量之金融資產利益(損失)	7,511	(20,008)
(註)		
什項支出	(105,615)	(131,923)
合 計	<u>\$(107,478)</u>	<u>\$39,750</u>

註：係強制透過損益按公允價值衡量之金融資產所產生之評價調整。

(4) 財務成本

	112 年度	111 年度
銀行借款之利息	\$78	\$2,210
租賃負債之利息	85	91
應付公司債之利息	16,779	14,075
合 計	<u>\$16,942</u>	<u>\$16,376</u>

17. 其他綜合損益組成部分

民國 112 年度其他綜合損益組成部分如下：

	當期產生	當期重分類調整	其他綜合損益	所得稅利益(費用)	稅後金額
不重分類至損益之項目：					
確定福利計畫之再衡量數	\$-	\$-	\$-	\$(17,790)	\$(17,790)
				(註)	
後續可能重分類至損益之項目：					
採用權益法認列之子公司、關聯企業及合資之其他綜合損益之份額—可能重分類至損益之項目	(160,538)	-	(160,538)	-	(160,538)
合 計	<u>\$(160,538)</u>	<u>\$-</u>	<u>\$(160,538)</u>	<u>\$(17,790)</u>	<u>\$(178,328)</u>

復盛應用科技股份有限公司個體財務報表附註(續)
(金額除另註明外，均以新臺幣千元為單位)

註：係本公司民國 112 年度辦理提前結清屬確定福利計劃之退職後福利，因而迴轉期初帳列之淨確定福利負債相關之所得稅影響數。

民國 111 年度其他綜合損益組成部分如下：

	當期 當期產生	當期 重分類調整	其他 綜合損益	所得稅利益 (費用)	稅後金額
不重分類至損益之項目：					
確定福利計畫之再衡量數	\$38,352	\$-	\$38,352	\$(7,670)	\$30,682
採用權益法認列之子公司、關聯企業及合資之其他綜合損益之份額	338	-	338	-	338
後續可能重分類至損益之項目：					
採用權益法認列之子公司、關聯企業及合資之其他綜合損益之份額－可能重分類至損益之項目	208,914	-	208,914	-	208,914
合 計	<u>\$247,604</u>	<u>\$-</u>	<u>\$247,604</u>	<u>\$(7,670)</u>	<u>\$239,934</u>

18. 所得稅

民國 112 年及 111 年度所得稅費用主要組成如下：

認列於損益之所得稅

	112 年度	111 年度
當期所得稅費用(利益)：		
當期應付所得稅	\$447,808	\$790,868
解除境外資金匯回管理運用及課稅條例存放年限補繳之稅款	-	37,790
以前年度之當期所得稅於本期之調整	-	(4,306)
遞延所得稅費用(利益)：		
與暫時性差異之原始產生及其迴轉有關之遞延所得稅費用(利益)	1,741	(8,556)
所得稅費用	<u>\$449,549</u>	<u>\$815,796</u>

認列於其他綜合損益之所得稅

	112 年度	111 年度
遞延所得稅費用(利益)：		
確定福利計畫之再衡量數	<u>\$17,790</u>	<u>\$7,670</u>

復盛應用科技股份有限公司個體財務報表附註(續)
(金額除另註明外，均以新臺幣千元為單位)

所得稅費用與會計利潤乘以所適用所得稅率之金額調節如下：

	112 年度	111 年度
來自於繼續營業單位之稅前淨利	\$2,853,849	\$5,617,001
按本公司所在國法定稅率計算之稅額	\$570,770	\$1,123,400
免稅收益之所得稅影響數	(1,217)	(1,260)
報稅上不可減除費用之所得稅影響數	77	37
遞延所得稅資產/負債之所得稅影響數	(208,751)	(338,473)
未分配盈餘加徵所得稅	77,403	14,462
以前年度之當期所得稅於本年度之調整	-	(4,306)
其他依稅法調整之所得稅影響數	11,267	21,936
認列於損益之所得稅費用合計	\$449,549	\$815,796

與下列項目有關之遞延所得稅資產(負債)餘額：

民國 112 年度

	期初餘額	認列於損益	認列於其他 綜合損益	期末餘額
暫時性差異				
存貨跌價及呆滯損失	\$3,382	\$1,204	\$-	\$4,586
未休假獎金	860	(480)	-	380
未實現兌換利益(損失)	5,432	(973)	-	4,459
淨確定福利負債－非流動	17,790	-	(17,790)	-
透過損益按公允價值衡量之金融 資產及負債評價	2,153	(1,492)	-	661
遞延所得稅利益		<u>\$(1,741)</u>	<u>\$(17,790)</u>	
遞延所得稅資產/(負債)淨額	<u>\$29,617</u>			<u>\$10,086</u>
表達於資產負債表之資訊如下：				
遞延所得稅資產	<u>\$29,617</u>			<u>\$10,086</u>
遞延所得稅負債	<u>\$-</u>			<u>\$-</u>

民國 111 年度

	期初餘額	認列於損益	認列於其他 綜合損益	期末餘額
暫時性差異				
存貨跌價及呆滯損失	\$3,780	\$(398)	\$-	\$3,382
未休假獎金	805	55	-	860
未實現兌換利益(損失)	535	4,897	-	5,432
淨確定福利負債－非流動	25,460	-	(7,670)	17,790
透過損益按公允價值衡量之金融 資產及負債評價	(1,849)	4,002	-	2,153
遞延所得稅利益		<u>\$8,556</u>	<u>\$(7,670)</u>	
遞延所得稅資產/(負債)淨額	<u>\$28,731</u>			<u>\$29,617</u>

復盛應用科技股份有限公司個體財務報表附註(續)
(金額除另註明外，均以新臺幣千元為單位)

	期初餘額	認列於損益	認列於其他 綜合損益	期末餘額
表達於資產負債表之資訊如下：				
遞延所得稅資產	\$30,580			\$29,617
遞延所得稅負債	\$(1,849)			\$-

與投資子公司相關之未認列遞延所得稅負債

本公司對於國外子公司之未分配盈餘於匯回時可能產生的應付所得稅，並未認列相關之遞延所得稅負債，係因本公司已決定於可預見之未來，不會分配其子公司之未分配盈餘。截至民國 112 年及 111 年 12 月 31 日止，未認列為遞延所得稅負債之應課稅暫時性差異金額分別為 7,407,139 千元及 6,523,215 千元。

所得稅申報核定情形

截至本財務報告發布日止，本公司之所得稅申報核定情形如下：

	所得稅申報核定情形 核定至民國 110 年度
本公司	

19. 每股盈餘

基本每股盈餘金額之計算，係以當期歸屬於母公司普通股持有人之淨利除以當期流通在外之普通股加權平均股數。

稀釋每股盈餘金額之計算，係以當期歸屬於母公司普通股持有人之淨利除以當期流通在外之普通股加權平均股數加上所有具稀釋作用之潛在普通股轉換為普通股時將發行之加權平均普通股股數。

	112 年度	111 年度
(1) 基本每股盈餘		
歸屬於母公司普通股持有人之淨利(千元)	\$2,404,300	\$4,801,205
基本每股盈餘之普通股加權平均股數(千股)	132,243	131,032
基本每股盈餘(元)	\$18.18	\$36.64
(2) 稀釋每股盈餘		
歸屬於母公司普通股持有人之淨利(千元)	\$2,404,300	\$4,801,205
轉換公司債之利息(千元)	13,497	6,709
經調整稀釋效果後歸屬於母公司普通股持有人之淨利	\$2,417,797	\$4,807,914

復盛應用科技股份有限公司個體財務報表附註(續)
(金額除另註明外，均以新臺幣千元為單位)

	112 年度	111 年度
基本每股盈餘之普通股加權平均股數(千股)	132,243	131,032
稀釋效果：		
員工酬勞一股票(千股)	399	607
轉換公司債(千股)	6,394	3,548
經調整稀釋效果後之普通股加權平均股數(千股)	139,036	135,187
稀釋每股盈餘(元)	\$17.39	\$35.57

於報導期間後至財務報表通過發布前，並無任何重大改變期末流通在外普通股或潛在普通股股數之其他交易。

七、關係人交易

於財務報導期間與本公司有交易之關係人如下：

關係人名稱及關係

關係人名稱	與本公司之關係
Extensor World Trading Ltd. (Hong Kong)	子公司
FS-North America, Inc.	子公司
Vision International Co., Ltd.	子公司
民盛應用企業股份有限公司	子公司
中山鼎興真空科技有限公司	子公司
中山市隆興精工機械有限公司	子公司
嘉華盛科技股份有限公司	子公司
可思創品股份有限公司	子公司
復盛(股)公司	實質關係人

與關係人間之重大交易事項

與關係人間重大交易金額或餘額達本公司各該項交易金額總額或餘額達 10%以上者單獨列示，其餘則加總彙列之。

1. 銷貨

	112 年度	111 年度
子 公 司		
Extensor World Trading Ltd. (Hong Kong) (註)	\$62,488	\$117,083
Vision International Co., Ltd. (註)	14,897	191,206
其 他	5,184	9,178
合 計	\$82,569	\$317,467

註：本公司銷售半成品委託子公司加工後購回成品之交易，已依經濟實質消除其半成品銷貨金額。

復盛應用科技股份有限公司個體財務報表附註(續)
(金額除另註明外，均以新臺幣千元為單位)

銷售價格： 1. 本公司對 Extensor World Trading Ltd. (Hong Kong)之產品售價係以產品成本加價一定比率作為實際交易價格。

2. 銷售予其餘關係人價格比照一般客戶。

收款條件： 係交貨後 30~120 天收款。

2. 進貨

	112 年度	111 年度
子 公 司		
Extensor World Trading Ltd. (Hong Kong)	\$8,376,009	\$12,509,217
Vision International Co., Ltd.	6,356,342	7,971,753
其 他	28,617	7,771
合 計	<u>\$14,760,968</u>	<u>\$20,488,741</u>

本公司向關係人進貨價格及付款條件與一般廠商相當，其付款期限為 30~90 天。

3. 應收帳款

	112.12.31	111.12.31
子 公 司		
Extensor World Trading Ltd. (Hong Kong)	\$7,378	\$15,013
Vision International Co., Ltd.	5,317	6,788
可思創品股份有限公司	1,652	3,973
其 他	1,136	19
小 計	<u>15,483</u>	<u>25,793</u>
減：備抵損失	-	-
合 計	<u>\$15,483</u>	<u>\$25,793</u>

4. 其他應收款

	112.12.31	111.12.31
子 公 司		
Vision International Co., Ltd. (註)	\$708,826	\$862,721
其 他	15,119	14,931
合 計	<u>\$723,945</u>	<u>\$877,652</u>

註：係資金貸與子公司之本金及應收利息；本公司與關係人之資金貸與資訊，請詳附註十三。

復盛應用科技股份有限公司個體財務報表附註(續)
(金額除另註明外，均以新臺幣千元為單位)

5. 應付帳款

	112.12.31	111.12.31
子 公 司		
Extensor World Trading Ltd. (Hong Kong)	\$2,672,403	\$3,010,055
Vision International Co., Ltd.	635,667	842,126
其 他	6,023	2,743
小 計	3,314,093	3,854,924
實質關係人	4,265	-
合 計	\$3,318,358	\$3,854,924

6. 其他應付款

	112.12.31	111.12.31
子 公 司		
Vision International Co., Ltd.	\$2,608	\$72
Extensor World Trading Ltd. (Hong Kong)	-	1,856
小 計	2,608	1,928
實質關係人		
復盛股份有限公司	-	1,540
合 計	\$2,608	\$3,468

7. 營業費用

<u>帳列管理費用－勞務費</u>	112 年度	111 年度
子 公 司	\$18,101	\$17,089

係子公司提供本公司有關美國之投資、經營管理、產品市場分析及拓展業務等服務，依照合約向本公司收取之費用。

<u>帳列管理費用－租金支出</u>	112 年度	111 年度
實質關係人	\$1,200	\$1,200

8. 其他收入

	112 年度	111 年度
子 公 司		
Extensor World Trading Ltd. (Hong Kong)	\$92,698	\$81,336
其 他	9,478	6,495
合 計	\$102,176	\$87,831

復盛應用科技股份有限公司個體財務報表附註(續)
(金額除另註明外，均以新臺幣千元為單位)

其他收入主係管理服務收入，係本公司技術指導子公司行政、生產技術、生產管理、人事、產品設計開發、資訊處理、法律、會計、財務等各項管理服務，按每月實際發生之派駐人員用人費用，按約定加價率計算收取。

9. 財產交易

(1) 出售固定資產

112 年度：

關係人	資產類別	出售價格	出售(損)益
子 公 司	未完工程及 待驗設備	\$68,000	\$2,562

註：本公司採購之工程設備因後續評估較適合子公司進行之業務需求，因此於該項設備之工程階段即出售予本公司之子公司，該等設備出售價格業經鑑價公司評價。

111 年度：

關係人	資產類別	出售價格	出售(損)益
子 公 司	機器設備	\$341	\$35

(2) 購入固定資產

112 年度：無此情事。

111 年度：

關係人	資產類別	購買價格
實質關係人	機器設備	\$3,614

10. 本公司主要管理人員之獎酬

	112 年度	111 年度
短期員工福利	\$51,103	\$44,278

11. 背書保證

截至民國 112 年及 111 年 12 月 31 日，本公司為子公司向金融機構融資提供之背書保證資訊，請詳附註十三。

復盛應用科技股份有限公司個體財務報表附註(續)
(金額除另註明外，均以新臺幣千元為單位)

八、質押之資產

本公司有下列資產作為擔保品：

項 目	帳面金額		擔保債務內容
	112.12.31	111.12.31	
按攤銷後成本衡量之金融資產	\$15,000	\$15,000	天然氣保證金

九、重大或有負債及未認列之合約承諾

- 截至民國 112 年 12 月 31 日止，本公司已開立未使用之信用狀日幣 1,015 千元。
- 截至民國 112 年 12 月 31 日止，本公司基於業務需要對子公司之票據背書及保證金額為美金 66,000 千元及新臺幣 210,000 千元，明細資訊請詳附註十三。
- 截至民國 112 年 12 月 31 日，金融機構為本公司提供下列保證項目：

金融機構名稱	項 目	金 額
永豐銀行	關稅記帳保證	\$3,000
盤谷銀行	電力使用	4,413

- 截至民國 112 年 12 月 31 日，本公司已簽約而尚未付款之承諾明細如下：

合約名稱	合約金額	已付金額	未付金額
機器設備等	\$63,293	\$28,398	\$34,895

已付金額分別帳列「未完工程及待驗設備」、「預付設備款」及「預付款項」項下。

十、重大之災害損失

無此事項。

十一、重大之期後事項

- 本公司於民國 113 年 1 月 26 日經董事會決議通過以下重大議案：
 - 為因應集團長期發展規劃並為改善業務結構並提升業務績效，本公司經董事會決議通過清算 Gainsmart Group Ltd.之子公司—FS-Precision Tech Co., LLC，並計畫於民國 113 年第 4 季停產並進入清算解散程序。

復盛應用科技股份有限公司個體財務報表附註(續)
(金額除另註明外，均以新臺幣千元為單位)

- (2) 為因應集團長期發展規劃並拓展車用零組件事業，本公司經董事會決議通過由本公司或本公司之子公司以不超過新臺幣 700,000 千元之額度內，取得設立於中國車用產業二級供應商不低於 70% 之股權。

十二、其他

1. 金融工具之種類

金融資產

	112.12.31	111.12.31
透過損益按公允價值衡量之金融資產：		
強制透過損益按公允價值衡量	\$211,766	\$159,905
小計	211,766	159,905
按攤銷後成本衡量之金融資產：		
現金及約當現金(不含庫存現金)	1,371,232	2,250,480
按攤銷後成本衡量之金融資產	15,000	158,723
應收票據及帳款淨額(含關係人)	3,508,940	4,521,628
其他應收款(含關係人)	826,177	988,115
存出保證金	1,353	3,512
小計	5,722,702	7,922,458
合計	\$5,934,468	\$8,082,363

金融負債

	112.12.31	111.12.31
攤銷後成本衡量之金融負債：		
應付帳款(含關係人)	\$3,760,651	\$4,303,167
其他應付款(含關係人)	359,245	442,305
租賃負債	5,448	6,228
應付公司債(含一年內到期)	1,174,183	1,447,614
合計	\$5,299,527	\$6,199,314

2. 財務風險管理目的與政策

本公司財務風險管理目標主要為管理營運活動相關之市場風險、信用風險及流動性風險，本公司依公司之政策及風險偏好，進行前述風險之辨認、衡量及管理。

復盛應用科技股份有限公司個體財務報表附註(續)
(金額除另註明外，均以新臺幣千元為單位)

本公司對於前述財務風險管理已依相關規範建立適當之政策、程序及內部控制，重要財務活動須經董事會及審計委員會依相關規範及內部控制制度進行覆核。於財務管理活動執行期間，本公司須確實遵循所訂定之財務風險管理之相關規定。

3. 市場風險

本公司之市場風險係金融工具因市場價格變動，導致其公允價值或現金流量波動之風險，市場風險主要包括匯率風險、利率風險及其他價格風險(例如權益工具)。

實務上極少發生單一風險變數單獨變動之情況，且各風險變數之變動通常具關聯性，惟以下各風險之敏感度分析並未考慮相關風險變數之交互影響。

匯率風險

本公司匯率風險主要與營業活動(收入或費用所使用之貨幣與本公司功能性貨幣不同時)及國外營運機構淨投資有關。

本公司之應收外幣款項與應付外幣款項之部分幣別相同，此時，部位相當部分會產生自然避險效果，基於自然避險不符合避險會計之規定，因此未採用避險會計；另國外營運機構淨投資係屬策略投資，因此，本公司未對此進行避險。

本公司匯率風險之敏感度分析主要針對財務報導期間結束日之主要外幣貨幣性項目，其相關之外幣升值/貶值對本公司損益及權益之影響。本公司之匯率風險主要受美金、港幣及越南盾匯率波動影響，敏感度分析資訊請詳附註十二.10。

利率風險

利率風險係因市場利率之變動而導致金融工具之公允價值或未來現金流量波動之風險，本公司之利率風險主要係來自於分類為放款及應收款之浮動利率投資。

本公司以維持適當之固定及浮動利率之組合，以管理利率風險。

復盛應用科技股份有限公司個體財務報表附註(續)
(金額除另註明外，均以新臺幣千元為單位)

有關利率風險之敏感度分析主要針對財務報導期間結束日之利率暴險項目，包括浮動利率債務工具投資及浮動利率借款，並假設持有一個會計年度，當利率上升/下降十個基本點(千分之一)，對本公司於民國 112 年及 111 年度之損益影響。截至民國 112 年及 111 年 12 月 31 日止，本公司帳上並無浮動利率債務工具投資及浮動利率借款，故本公司並無相關利率變動之影響。

權益價格風險

本公司持有上市櫃之權益證券，其公允價值會因該等投資標的未來價值之不確定性而受影響。本公司持有之上市櫃權益證券，皆包含於透過損益按公允價值衡量之金融資產類別。本公司藉由多角化投資並針對單一及整體之權益證券投資設定限額，以管理權益證券之價格風險。

屬透過損益按公允價值衡量之上市櫃權益證券，當該等權益證券價格上升/下降 1%，對本公司於民國 112 年及 111 年度之損益將分別增加/減少 1,694 千元及 1,595 千元。

其他權益工具或與權益工具連結之衍生工具之公允價值層級屬第三等級，敏感度分析資訊請詳附註十二.9。

4. 信用風險管理

信用風險係指交易對手無法履行合約所載之義務，並導致財務損失之風險。本公司之信用風險係因營業活動(主要為應收帳款及票據)及財務活動(主要為銀行存款及各種金融工具)所致。

本公司各單位係依循信用風險之政策、程序及控制以管理信用風險。所有交易對手之信用風險評估係綜合考量該交易對手之財務狀況、信評機構之評等、以往之歷史交易經驗、目前經濟環境以及本公司內部評等標準等因素。另本公司亦於適當時機使用某些信用增強工具(例如預收貨款等)，以降低特定交易對手之信用風險。

本公司截至民國 112 年及 111 年 12 月 31 日止，前十大應收款項之客戶占本公司應收款項總額之百分比分別為 88%及 87%，其餘應收款項之信用集中風險相對並不重大。

本公司之財務部依照公司政策管理銀行存款、固定收益證券及其他金融工具之信用風險。由於本公司之交易對象係由內部之控管程序決定，屬信用良好之銀行及具有投資等級之金融機構、公司組織及政府機關，故無重大之信用風險。

復盛應用科技股份有限公司個體財務報表附註(續)
(金額除另註明外，均以新臺幣千元為單位)

本公司依國際財務報導準則第9號規定評估預期信用損失，除應收款項以存續期間預期信用損失衡量備抵損失外，其餘非屬透過損益按公允價值衡量者，其原始購入係以信用風險低者為前提，於每一資產負債表日評估是否仍符合信用風險低之條件，以決定衡量備抵損失之方法，本公司並藉由適當時機(例如信用風險顯著增加)處分該等投資，以降低信用損失。

另本公司於評估無法合理預期將收回金融資產時(例如發行人或債務人之重大財務困難，或已破產)，則予以沖銷。

本公司採用國際財務報導準則第9號規定評估預期信用損失時，評估之前瞻性資訊(無須過度成本或投入即可取得者)尚包括總體經濟資訊及產業資訊等，並於前瞻資訊將造成重大影響情況下進一步調整損失率。

5. 流動性風險管理

本公司藉由現金及約當現金及借貸等合約以維持財務彈性，下表係彙總本公司金融負債之合約所載付款之到期情形，依據最早可能被要求還款之日期並以其未折現現金流量編製，所列金額亦包括約定之利息。以浮動利率支付之利息現金流量，其未折現之利息金額係依據報導期間結束日殖利率曲線推導而得。

非衍生金融負債

	短於一年	二至三年	四至五年	五年以上	合 計
112.12.31					
應付款項(含關係人)	\$3,760,651	\$-	\$-	\$-	\$3,760,651
其他應付款項(含關係人)	359,245	-	-	-	359,245
租賃負債	1,079	1,772	1,624	1,208	5,683
可轉換公司債	-	1,195,600	-	-	1,195,600
111.12.31					
應付款項(含關係人)	\$4,303,167	\$-	\$-	\$-	\$4,303,167
其他應付款項(含關係人)	442,305	-	-	-	442,305
租賃負債	1,190	1,722	1,610	2,013	6,535
可轉換公司債	-	1,493,800	-	-	1,493,800

復盛應用科技股份有限公司個體財務報表附註(續)
(金額除另註明外，均以新臺幣千元為單位)

6. 來自籌資活動之負債之調節

民國 112 年度：

	租賃負債	應付公司債	來自籌資活動 之負債總額
112.01.01	\$6,228	\$1,447,614	\$1,453,842
現金流量	(1,338)	-	(1,338)
非現金之變動	558	(273,431)	(272,873)
112.12.31	<u>\$5,448</u>	<u>\$1,174,183</u>	<u>\$1,179,631</u>

民國 111 年度：

	短期借款	租賃負債	應付公司債	來自籌資活動 之負債總額
111.01.01	\$753,800	\$7,082	\$-	\$760,882
現金流量	(753,800)	(1,324)	1,680,102	924,978
非現金之變動	-	470	(232,488)	(232,018)
111.12.31	<u>\$-</u>	<u>\$6,228</u>	<u>\$1,447,614</u>	<u>\$1,453,842</u>

7. 金融工具之公允價值

(1) 公允價值所採用之評價技術及假設

公允價值係指於衡量日，市場參與者間在有秩序之交易中出售資產所能收取或移轉負債所需支付之價格。本公司衡量或揭露金融資產及金融負債公允價值所使用之方法及假設如下：

- A. 現金及約當現金、應收款項、應付款項及其他流動負債之帳面金額為公允價值之合理近似值，主要係因此類工具之到期期間短。
- B. 於活絡市場交易且具標準條款與條件之金融資產及金融負債，其公允價值係參照市場報價決定(例如，上市櫃股票、受益憑證、債券及期貨等)。
- C. 無活絡市場交易之權益工具(例如，上市櫃私募股票、無活絡市場之公開發行公司股票及未公開發行公司股票)採市場法估計公允價值，係以相同或可比公司權益工具之市場交易所產生之價格及其他攸關資訊(例如缺乏流通性折價因素、類似公司股票本益比、類似公司股票股價淨值比等輸入值)推估公允價值。

復盛應用科技股份有限公司個體財務報表附註(續)
(金額除另註明外，均以新臺幣千元為單位)

D. 無活絡市場報價之債務類工具投資、銀行借款、應付公司債及其他非流動負債，公允價值係以交易對手報價或評價技術決定，評價技術係以現金流量折現分析為基礎決定，其利率及折現率等假設主要係參考類似工具相關資訊(例如櫃買中心參考殖利率曲線、Reuters 商業本票利率平均報價及信用風險等資訊)。

E. 無活絡市場報價之衍生金融工具，其中屬非選擇權衍生金融工具，係採用交易對手報價或存續期間適用之殖利率曲線以現金流量折現分析計算公允價值；屬選擇權衍生金融工具，則採用交易對手報價、適當之選擇權定價模式(例如 Black-Scholes 模型)或其他評價方法(例如，Monte Carlo Simulation)計算公允價值。

(2) 以攤銷後成本衡量金融工具之公允價值

本公司以攤銷後成本衡量之金融資產及金融負債之帳面金額為公允價值之合理近似值。

	帳面金額	
	112.12.31	111.12.31
金融負債：		
應付公司債	\$1,174,183	\$1,447,614
	公允價值	
	112.12.31	111.12.31
金融負債：		
應付公司債	\$1,174,079	\$1,446,596

(3) 金融工具公允價值層級相關資訊

本公司金融工具公允價值層級資訊請詳附註十二.9。

8. 衍生工具

本公司截至民國 112 年及 111 年 12 月 31 日止，持有未符合避險會計且尚未到期之衍生工具相關資訊如下：

嵌入式衍生工具

另本公司因發行轉換公司債而辨認出之嵌入式衍生工具，業已與主契約分離，並以透過損益按公允價值衡量之方式處理，有關此交易之合約資訊請詳附註六。

復盛應用科技股份有限公司個體財務報表附註(續)
(金額除另註明外，均以新臺幣千元為單位)

9. 公允價值層級

(1) 公允價值層級定義

以公允價值衡量或揭露之所有資產及負債，係按對整體公允價值衡量具重要性之最低等級輸入值，歸類其所屬公允價值層級。各等級輸入值如下：

第一等級：於衡量日可取得之相同資產或負債於活絡市場之報價(未經調整)。

第二等級：資產或負債直接或間接之可觀察輸入值，但包括於第一等級之報價者除外。

第三等級：資產或負債之不可觀察輸入值。

對以重複性基礎認列於財務報表之資產及負債，於每一報導期間結束日重評估其分類，以決定是否發生公允價值層級之各等級間之移轉。

(2) 公允價值衡量之層級資訊

本公司未有非重複性按公允價值衡量之資產，重複性資產及負債之公允價值層級資訊列示如下：

民國 112 年 12 月 31 日：

	第一等級	第二等級	第三等級	合計
以公允價值衡量之資產：				
透過損益按公允價值衡量之金融資產				
特別股股票	\$169,404	\$-	\$-	\$169,404
私募基金	-	-	42,362	42,362

民國 111 年 12 月 31 日：

	第一等級	第二等級	第三等級	合計
以公允價值衡量之資產：				
透過損益按公允價值衡量之金融資產				
特別股股票	\$159,459	\$-	\$-	\$159,459
可轉換公司債贖回權	-	-	446	446

復盛應用科技股份有限公司個體財務報表附註(續)
(金額除另註明外，均以新臺幣千元為單位)

公允價值層級第一等級與第二等級間之移轉

於民國 112 年及 111 年度間，本公司重複性公允價值衡量之資產及負債，並無公允價值層級第一等級與第二等級間之移轉。

重複性公允價值層級第三等級之變動明細

本公司重複性公允價值衡量之資產及負債屬公允價值層級第三等級者，期初至期末餘額之調節列示如下：

上述認列於損益之總利益中，與截至民國 112 年及 111 年 12 月 31 日持有之資產相關之利益(損失)分別為(2,434)千元及(301)千元。

民國 112 年度：

	資產		
	透過損益按公允價值衡量		
	私募基金	衍生工具	合計
112.1.1	\$-	\$446	\$446
本期取得	44,546	-	44,546
本期清償	-	(196)	(196)
認列於損益(列報於「其他利益及損失」)	(2,184)	(250)	(2,434)
112.12.31	\$42,362	\$-	\$42,362

民國 111 年度：

	資產	
	透過損益按公允價值衡量	
	衍生工具	
111.1.1	\$-	
本期發行	750	
本期清償	(3)	
認列於損益(列報於「其他利益及損失」)	(301)	
111.12.31	\$446	

第三等級公允價值衡量之評價流程

本公司管理階層負責進行公允價值驗證，藉獨立來源資料使評價結果貼近市場狀態、確認資料來源係獨立、可靠、與其他資源一致以及代表可執行價格，並於每一報導日依據集團會計政策須作重衡量或重評估之資產及負債之價值變動進行分析，以確保評價結果係屬合理。

復盛應用科技股份有限公司個體財務報表附註(續)
(金額除另註明外，均以新臺幣千元為單位)

(3) 非按公允價值衡量但須揭露公允價值之層級資訊

民國 112 年 12 月 31 日：

	第一等級	第二等級	第三等級	合計
僅揭露公允價值之負債：				
應付公司債	\$1,174,079	\$-	\$-	\$1,174,079

民國 111 年 12 月 31 日：

	第一等級	第二等級	第三等級	合計
僅揭露公允價值之負債：				
應付公司債	\$1,446,596	\$-	\$-	\$1,446,596

10. 具重大影響之外幣金融資產及負債資訊

本公司具重大影響之外幣金融資產及負債資訊如下：

金額單位：千元					
112.12.31					
			敏感度分析		
		帳面金額	變動	損益(權益)	
外幣	匯率	(新臺幣)	幅度	影響	
<u>金融資產</u>					
<u>貨幣性項目</u>					
美 金	\$168,916	30.74	\$5,192,478	1%	\$51,925
<u>非貨幣性項目</u>					
港 幣	1,490,556	3.94	5,872,791	1%	58,728
越南盾	565,826,772	0.00127	718,600	1%	7,186
<u>金融負債</u>					
<u>貨幣性項目</u>					
美 金	109,856	30.74	3,376,973	1%	33,770
<u>非貨幣性項目</u>					
美 金	3,882	30.74	119,355	1%	1,194

復盛應用科技股份有限公司個體財務報表附註(續)
(金額除另註明外，均以新臺幣千元為單位)

金額單位：千元

111.12.31					
			敏感度分析		
	外幣	匯率	帳面金額 (新臺幣)	變動 幅度	損益(權益) 影響
<u>金融資產</u>					
<u>貨幣性項目</u>					
美 金	\$234,948	30.71	\$7,215,253	1%	\$72,153
<u>非貨幣性項目</u>					
美 金	2,443	30.71	75,012	1%	750
港 幣	1,326,122	3.93	5,211,660	1%	52,117
越南盾	498,258,462	0.0013	647,736	1%	6,477
<u>金融負債</u>					
<u>貨幣性項目</u>					
美 金	126,562	30.71	3,886,719	1%	38,867
港 幣	472	3.93	1,855	1%	19

上述資訊係以外幣帳面金額為基礎揭露。匯率則是參考鉅亨網公布之即期賣出匯率決定之。

由於本公司功能性貨幣種類繁多，故無法按各重大影響之外幣幣別揭露貨幣性金融性金融資產及金融負債之兌換損益資訊，本公司於民國 112 年及 111 年度之淨外幣兌換利益(損失)分別為(11,936)千元及 191,374 千元。

11. 資本管理

本公司資本管理之最主要目標，係確認維持健全之信用評等及良好之資本比率，以支持企業營運及股東權益之極大化。本公司依經濟情況以管理並調整資本結構，可能藉由調整股利支付、返還資本或發行新股以達成維持及調整資本結構之目的。

十三、附註揭露事項

1. 重大交易事項相關資訊

- (1) 資金貸與他人者：詳附表一。
- (2) 為他人背書保證者：詳附表二。
- (3) 期末持有有價證券情形：詳附表三。

復盛應用科技股份有限公司個體財務報表附註(續)
(金額除另註明外，均以新臺幣千元為單位)

- (4) 累積買進或賣出同一有價證券之金額達新臺幣三億元或實收資本額百分之二十以上者：無。
- (5) 取得不動產之金額達新臺幣三億元或實收資本額百分之二十以上者：無。
- (6) 處分不動產之金額達新臺幣三億元或實收資本額百分之二十以上者：無。
- (7) 與關係人進、銷貨之金額達新臺幣一億元或實收資本額百分之二十以上者：詳附表四。
- (8) 應收關係人款項達新臺幣一億元或實收資本額百分之二十以上者：詳附表五。
- (9) 從事衍生性商品交易：詳附註六.2 及六.9。
- (10) 其他：母子公司間及各子公司間之業務關係及重要交易往來情形及金額，詳附表六。

2. 轉投資事業相關資訊：

- (1) 對被投資公司直接或間接具有重大影響或控制者，應揭露其名稱、所在地區、主要營業項目、原始投資金額、期末持股情形、本期損益及認列之投資損益：詳附表七。
- (2) 對被投資公司直接或間接具有控制力者，須揭露被投資公司上述第一點(1)~(10)項之相關資訊：除上述第一點(1)、(3)、(7)、(8)及(10)請詳附表外，上述第一點(9)請詳附註六.2，並無上述第一點之(2)、(4)~(6)之資訊。

3. 大陸投資資訊：

- (1) 大陸被投資公司名稱、主要營業項目、實收資本額、投資方式、資金匯出入情形、持股比例、投資損益、期末投資帳面價值、已匯回投資損益及赴大陸地區投資限額：詳附表八。
- (2) 與大陸被投資公司直接或間接經由第三地區所發生下列之重大交易事項，及其價格、付款條件、未實現損益：詳附表九。

4. 主要股東資訊：

主要股東名稱	股份 持有股數(股)	持股比例
財團法人感恩社會福利基金會	9,000,000	6.78%
Valiant APO Holdings III Limited	6,754,260	5.09%

復盛應用科技股份有限公司 個體財務報表附註(續)
(金額除另有註明者外，均以新臺幣千元為單位)

附表一：資金貸與他人明細表：

編號 (註1)	貸出資金之公司	貸與對象	往來項目 (註2)	是否為 關係人	本期 最高金額 (註3)	期末餘額 (註3)	實際動支 金額	利率 區間	資金貸與 性質 (註4)	業務往來 金額(註5)	有短期 融通資金 必要之原因 (註6)	擔保品		對個別對象 資金貸與 限額(註7)	單位：新臺幣千元
												名稱	價值		
0	復盛應用科技股份有限公司	明發誠企業有限公司	其他應收款	否	\$50,000	\$50,000	\$50,000	2.87%	1	\$93,389	-	第三方開立之本票	\$50,000	\$93,389	\$4,459,666
0	復盛應用科技股份有限公司	Vision International Co.,Ltd	其他應收款－關係人	是	860,720	860,720	707,020	2.87%	2	-	營業週轉	-	-	1,114,917	4,459,666
1	民盛應用企業股份有限公司	MINONE ENTERPRISES COMPANY LIMITED	其他應收款－關係人	是	340,000	170,000	92,220	2.87%	2	-	營業週轉	-	-	726,972	726,972
1	民盛應用企業股份有限公司	MINITECH ENTERPRISES COMPANY LIMITED	其他應收款－關係人	是	390,000	170,000	30,740	2.87%	2	-	興建廠房及購置設備	-	-	726,972	726,972
2	MINITECH ENTERPRISES COMPANY LIMITED	MINSON ENTERPRISES (THAILAND) COMPANY LIMITED	其他應收款－關係人	是	35,792	35,792	-	-	2	-	營業週轉	-	-	368,841	368,841
2	MINITECH ENTERPRISES COMPANY LIMITED	MENXON ENTERPRISES (THAILAND) COMPANY LIMITED	其他應收款－關係人	是	35,792	35,792	-	-	2	-	營業週轉	-	-	368,841	368,841
2	MINITECH ENTERPRISES COMPANY LIMITED	MINONE ENTERPRISES COMPANY LIMITED	其他應收款－關係人	是	35,792	35,792	-	-	2	-	營業週轉	-	-	368,841	368,841
3	MENXON ENTERPRISES (THAILAND) COMPANY LIMITED	MINSON ENTERPRISES (THAILAND) COMPANY LIMITED	其他應收款－關係人	是	17,896	17,896	-	-	2	-	營業週轉	-	-	208,450	208,450
3	MENXON ENTERPRISES (THAILAND) COMPANY LIMITED	MINITECH ENTERPRISES COMPANY LIMITED	其他應收款－關係人	是	17,896	17,896	-	-	2	-	營業週轉	-	-	208,450	208,450
3	MENXON ENTERPRISES (THAILAND) COMPANY LIMITED	MINONE ENTERPRISES COMPANY LIMITED	其他應收款－關係人	是	17,896	17,896	-	-	2	-	營業週轉	-	-	208,450	208,450
4	MINSON ENTERPRISES (THAILAND) COMPANY LIMITED	MENXON ENTERPRISES (THAILAND) COMPANY LIMITED	其他應收款－關係人	是	26,884	25,054	-	-	2	-	營業週轉	-	-	269,267	269,267
4	MINSON ENTERPRISES (THAILAND) COMPANY LIMITED	MINITECH ENTERPRISES COMPANY LIMITED	其他應收款－關係人	是	35,792	25,054	-	-	2	-	營業週轉	-	-	269,267	269,267
4	MINSON ENTERPRISES (THAILAND) COMPANY LIMITED	MINONE ENTERPRISES COMPANY LIMITED	其他應收款－關係人	是	26,884	25,054	-	-	2	-	營業週轉	-	-	269,267	269,267
5	MINONE ENTERPRISES COMPANY LIMITED	MENXON ENTERPRISES (THAILAND) COMPANY LIMITED	其他應收款－關係人	是	8,948	8,948	-	-	2	-	營業週轉	-	-	142,932	142,932
5	MINONE ENTERPRISES COMPANY LIMITED	MINITECH ENTERPRISES COMPANY LIMITED	其他應收款－關係人	是	8,948	8,948	-	-	2	-	營業週轉	-	-	142,932	142,932
5	MINONE ENTERPRISES COMPANY LIMITED	MINSON ENTERPRISES (THAILAND) COMPANY LIMITED	其他應收款－關係人	是	8,948	8,948	-	-	2	-	營業週轉	-	-	142,932	142,932

註1：編制之說明如下：

(1)除行人填0。

(2)被投資公司按公司所出所收股款計開始依序編號。

註2：帳列之應收關係企業款項、應收關係人款項、預付款、暫收款...等項目，如屬資金貸與性質者均須填入此欄位。

註3：當十度資金貸與他人之最高餘額。

註4：資金貸與性質應填列屬業務往來者或屬有短期融通資金之必要者。

(1)有業務往來者請填1。

(2)有短期融通資金之必要者請填2。

註5：資金貸與性質屬業務往來者，應填列業務往來金額，業務往來金額係指貸出資金之公司對貸與對象最近一年度之業務往來金額。

註6：資金貸與性質屬有短期融通資金之必要者，應具體說明必要資金貸與對象之原因及貸與對象之資金用途，例如：償還借款、購買設備、營業週轉...等。

註7：(1)除本公司有業務往來之公司或行號，個別貸與金額以不超過雙方間業務往來金額為限，所稱業務往來金額係指雙方間最近一年度進貨或銷貨孰高者，且不計高於本公司淨值百分之十。

業務往來金額以不超過本公司淨值之百分之十為限，但本公司直接或間接持有表決權股份百分之十為限，(2)除本公司有業務往來之公司或行號，個別貸與金額以不超過本公司淨值之百分之十為限，(3)民盛應用企業股份有限公司：與本公司有業務往來之公司，個別貸與之金額不得超過雙方間業務往來金額，且不得超過本公司淨值百分之十。

有短期融通資金必要者之個別對象資金貸與限額不得超過貸與本公司淨值之百分之十，雙方資金貸與他人總額以不超過本公司淨值之百分之四十為限，本公司直接或間接持有表決權股份百分之十之子公司者，不受前項限制。

(4)MINITECH ENTERPRISES COMPANY LIMITED：與本公司有業務往來之公司或行號，不得從事資金貸與，累積資金貸與他人總額以不超過本公司淨值之百分之四十為限，有短期融通資金必要之公司或行號，個別貸與金額以不超過本公司淨值之百分之十為限。

但與同為本公司之公關銀行以上各公司直接或間接持有表決權股份百分之十之國外子公司間，因短期融通資金之必要從事資金貸與，其限額不受前項限制。

(5)MENXON ENTERPRISES (THAILAND) COMPANY LIMITED：與本公司有業務往來之公司或行號，不得從事資金貸與，累積資金貸與他人總額以不超過本公司淨值之百分之四十為限，有短期融通資金必要之公司或行號，個別貸與金額以不超過本公司淨值之百分之十為限。

但與同為本公司之公關銀行以上各公司直接或間接持有表決權股份百分之十之國外子公司間，因短期融通資金之必要從事資金貸與，其限額不受前項限制。

(6)MINSON ENTERPRISES (THAILAND) COMPANY LIMITED：與本公司有業務往來之公司或行號，不得從事資金貸與，累積資金貸與他人總額以不超過本公司淨值之百分之四十為限，有短期融通資金必要之公司或行號，個別貸與金額以不超過本公司淨值之百分之十為限。

但與同為本公司之公關銀行以上各公司直接或間接持有表決權股份百分之十之國外子公司間，因短期融通資金之必要從事資金貸與，其限額不受前項限制。

(7)MINONE ENTERPRISES COMPANY LIMITED：與本公司有業務往來之公司或行號，不得從事資金貸與，累積資金貸與他人總額以不超過本公司淨值之百分之四十為限，有短期融通資金必要之公司或行號，個別貸與金額以不超過本公司淨值之百分之十為限。

但與同為本公司之公關銀行以上各公司直接或間接持有表決權股份百分之十之國外子公司間，因短期融通資金之必要從事資金貸與，其限額不受前項限制。

註8：若公關銀行公司依據公司章程規定，則應將其實收資本額，以應應收之調整。若公關銀行公司依據章程規定，則應將其實收資本額，以應應收之調整。若公關銀行公司依據章程規定，則應將其實收資本額，以應應收之調整。若公關銀行公司依據章程規定，則應將其實收資本額，以應應收之調整。

註9：民盛應用企業股份有限公司因提請通過董事會，導致本期最高餘額重估計算，公司實質並無超限情形。

復盛應用科技股份有限公司個體財務報表附註(續)
(金額除另予註明外，均以新臺幣千元為單位)

附表二：為他人背書保證明細表：

單位：新臺幣千元/美金千元

編號 (註1)	背書保證者 公司名稱	被背書保證對象		對單一企 業背書保證 限額(註3)	本期最高 背書保證 餘額 (註4)	期末背書 保證餘額 (註5)(註8)	實際動支 金額 (註6)(註8)	以財產擔 保之背書 保證金額	累計背書保 證金額佔最 近期財務報 表淨值之比率	背書保證 最高限額 (註3)	屬母公司 對子公司 背書保證 (註7)	屬子公司 對母公司 背書保證 (註7)	屬對 大陸地區 背書保證 (註7)
		公司名稱	關係 (註2)										
0	復盛應用科技股份有限公司	World Gate Holdings Ltd.	2	\$27,872,915	\$491,840 (USD16,000)	\$491,840 (USD16,000)	\$-	無	4.41%	\$27,872,915	Y	-	-
0	復盛應用科技股份有限公司	FS-Precision Tech Co.,LLC.	2	27,872,915	614,800 (USD20,000)	614,800 (USD20,000)	307,400 (USD10,000)	無	5.51%	27,872,915	Y	-	-
0	復盛應用科技股份有限公司	Extensor World Trading Ltd.(Hong Kong)	2	27,872,915	922,200 (USD30,000)	922,200 (USD30,000)	-	無	8.27%	27,872,915	Y	-	-
0	復盛應用科技股份有限公司	嘉華盛科技股份有限公司	2	13,378,999	210,000	210,000	91,400	無	1.88%	27,872,915	Y	-	-

註1：編號欄之說明如下：

(1)發行人填0。

(2)被投資公司按公司別由阿拉伯數字1開始依序編號。

註2：背書保證者與被背書保證對象之關係如下：

(1)有業務往來之公司。

(2)公司直接及間接持有表決權之股份超過百分之五十之公司。

(3)直接及間接對公司持有表決權之股份超過百分之五十之公司。

(4)公司直接及間接持有表決權股份達百分之九十以上之公司間。

(5)基於承擔工程需要之同業間或共同起造人間依合約規定互保之公司。

(6)因共同投資關係由全體出資股東依其持股比例對其背書保證之公司。

(7)同業間依消費保單法規範從事預售屋銷售合約之履約保證連帶擔保。

註3：對單一企業背書保證之限額以不逾本公司淨值之120%為限，但對本公司直間接持股達100%之公司間背書保證金額不受此限，惟最高仍不逾本公司淨值250%為限。
累積對外背書保證責任總額以不逾本公司淨值之250%為限；本公司及子公司整體累積對外背書保證責任總額以不逾本公司淨值之250%為限。

註4：當年度為他人背書保證之最高餘額。

註5：應填列董事會通過之金額。但董事會依公開發行公司資金貸與及背書保證處理準則第十二條第八款授權董事長執行者，係指董事長決行之金額。

註6：應輸入被背書保證公司於使用背書保證餘額範圍內之實際動支金額。

註7：屬母公司對子公司背書保證者、屬子公司對母公司背書保證者、屬大陸地區背書保證者始須填列Y。

註8：係以期末之匯率換算而得。

復盛應用科技股份有限公司個體財務報表附註(續)
(金額除另予註明外，均以新臺幣千元為單位)

附表三：期末持有有價證券情形(不包括投資子公司、關聯企業及合資控股部分)：

持有之公司	有價證券種類 及名稱(註1)	與有價證券發行人 之關係(註2)	帳列科目	期 末				備 註
				股數/單位數	帳面金額(註3)	持股比例	公允價值	
復盛應用科技股份有限公司	特別股股票－富邦金乙種特別股	-	透過損益按公允價值衡量之金融資產－流動	1,666 千股	\$99,794	-	\$99,794	
復盛應用科技股份有限公司	特別股股票－國泰金控乙種特別股	-	透過損益按公允價值衡量之金融資產－流動	1,166 千股	69,610	-	69,610	
復盛應用科技股份有限公司	私募基金－和順興智能移動有限合夥	-	透過損益按公允價值衡量之金融資產－非流動	NTD 44,545	42,361	1.11%	42,361	
嘉華盛科技股份有限公司	美金積極型組合	-	透過損益按公允價值衡量之金融資產－非流動	USD 20	403	-	403	
嘉華盛科技股份有限公司	陽信股票	-	透過損益按公允價值衡量之金融資產－非流動	295 千股	1,400	-	1,400	

註1：本表所稱有價證券，係指屬國際財務報導準則第9號「金融工具」範圍內之股票、債券、受益憑證及上述項目所衍生之有價證券。

註2：有價證券發行人非屬關係人者，該欄免填。

註3：按公允價值衡量者，帳面金額係公允價值評價調整後及扣除累計減損之帳面餘額；非屬按公允價值衡量者，帳面金額係原始取得成本扣除累計減損之帳面餘額。

復盛應用科技股份有限公司個體財務報表附註(續)
(金額除另予註明外，均以新臺幣千元為單位)

附表四：與關係人進、銷貨交易金額達新台幣一億元或實收資本額百分之二十以上明細表：

單位：新臺幣千元											
進(銷)貨 之公司	交易對象	關係	交 易 情 形			交易條件與一般交易 不同之情形及原因		應收(付)票據、帳款		備註	
			金額	佔總進(銷) 貨之比率	授信期間	單 價	授信期間	餘額	佔總應收(付)票 據、帳款之比率		
											進(銷)貨
復盛應用科技股份有限公司 復盛應用科技股份有限公司 Extensor World Trading Ltd.(Hong Kong) Extensor World Trading Ltd.(Hong Kong) Extensor World Trading Ltd.(Hong Kong) Extensor World Trading Ltd.(Hong Kong) Extensor World Trading Ltd.(Hong Kong) Extensor World Trading Ltd.(Hong Kong) Vision International Co., Ltd. Vision International Co., Ltd. Vision International Co., Ltd. AUBO PRECISION (HONG KONG) CO., LIMITED 復盛應用科技股份有限公司 Vision International Co., Ltd. Vision International Co., Ltd. Vision International Co., Ltd. AUBO PRECISION (HONG KONG) CO., LIMITED 中山廣盛運動器材有限公司 AUBO PRECISION (HONG KONG) CO., LIMITED AUBO PRECISION (HONG KONG) CO., LIMITED	Extensor World Trading Ltd (Hong Kong)	母子公司	進貨	\$8,376,009	49.16%	T/T 60 days	無顯著不同	應付帳款	\$ (2,672,403)	(71.06)%	
	Vision International Co., Ltd.	母子公司	進貨	6,356,342	37.30%	T/T 30 days	無顯著不同	應付帳款	(635,667)	(16.90)%	
	復盛應用科技股份有限公司	母子公司	銷貨	(8,376,009)	(53.98)%	T/T 60 days	無顯著不同	應收帳款	2,672,403	69.97%	
	中山廣盛運動器材有限公司	聯屬公司	進貨	7,006,800	45.54%	T/T 90 days	無顯著不同	應付帳款	(4,207,269)	(75.12)%	
	Vision International Co., Ltd.	聯屬公司	進貨	215,752	1.40%	T/T 30 days	無顯著不同	應付帳款	(26,468)	(0.47)%	
	Vision International Co., Ltd.	聯屬公司	銷貨	(308,538)	(1.99)%	T/T 120 days	無顯著不同	應收帳款	79,472	2.08%	
	AUBO PRECISION (HONG KONG) CO., LIMITED	聯屬公司	進貨	236,959	1.54%	T/T 45 days	無顯著不同	應付帳款	(77,040)	(1.38)%	
	復盛應用科技股份有限公司	母子公司	銷貨	(6,356,342)	(94.05)%	T/T 30 days	無顯著不同	應收帳款	635,667	89.36%	
	Extensor World Trading Ltd (Hong Kong)	聯屬公司	銷貨	(215,752)	(3.19)%	T/T 30 days	無顯著不同	應收帳款	26,468	3.72%	
	Extensor World Trading Ltd (Hong Kong)	聯屬公司	進貨	308,538	5.01%	T/T 120 days	無顯著不同	應付帳款	(79,472)	(4.68)%	
	Vision International Co., Ltd.	聯屬公司	進貨	203,711	3.30%	T/T 45 days	無顯著不同	應付帳款	(30,369)	(1.79)%	
	中山廣盛運動器材有限公司	聯屬公司	銷貨	(7,006,800)	(100.00)%	T/T 90 days	無顯著不同	應收帳款	4,207,269	99.94%	
	AUBO PRECISION (HONG KONG) CO., LIMITED	Vision International Co., Ltd.	聯屬公司	(203,711)	(10.15)%	T/T 45 days	無顯著不同	應收帳款	30,369	5.58%	
	AUBO PRECISION (HONG KONG) CO., LIMITED	Extensor World Trading Ltd (Hong Kong)	聯屬公司	(236,959)	(11.99)%	T/T 45 days	無顯著不同	應收帳款	77,040	14.16%	

單位：新臺幣千元

註1：以上比率係以佔進(銷)貨之公司之個體財務報表計算之。

復盛應用科技股份有限公司個體財務報表附註(續)
(金額除另予註明外，均以新臺幣千元為單位)

附表五：應收關係人款項達新台幣一億元或實收資本額百分之二十以上：

單位：新臺幣千元

帳列應收款項之公司	交易對象	關係	應收關係人款項餘額	週轉率	逾期應收關係人款項		應收關係人款項 期後收回金額	提列備抵 呆帳金額
					金額	處理方式		
Extensor World Trading Ltd.(Hong Kong)	復盛應用科技股份有限公司	母子公司	\$2,672,403	2.95	\$-	-	\$1,220,713	\$-
Vision International Co., Ltd.	復盛應用科技股份有限公司	母子公司	635,667	8.60	-	-	635,667	-
中山廣盛運動器材有限公司	Extensor World Trading Ltd.(Hong Kong)	聯屬公司	4,207,269	1.88	-	-	1,843,794	-

復盛應用科技股份有限公司個體財務報表附註(續)
(金額除另予註明外，均以新臺幣千元為單位)

附表六：母子公司間業務關係及重要交易往來情形

編號 (註1)	交易人名稱	交易往來對象	與關係人之關係	交易往來情形			
				科目	金額	交易條件	佔合併總營收或 總資產之比率(註2)
0	復盛應用科技股份有限公司	Vision International Co., Ltd.	母公司對子公司	應付帳款	\$635,667	T/T 30 days	3%
0	復盛應用科技股份有限公司	Vision International Co., Ltd.	母公司對子公司	進貨	6,356,342	T/T 30 days	26%
0	復盛應用科技股份有限公司	Extensor World Trading Ltd.(Hong Kong)	母公司對子公司	應付帳款	2,672,403	T/T 60 days	13%
0	復盛應用科技股份有限公司	Extensor World Trading Ltd.(Hong Kong)	母公司對子公司	銷貨	62,488	T/T 60 days	-%
0	復盛應用科技股份有限公司	Extensor World Trading Ltd.(Hong Kong)	母公司對子公司	進貨	8,376,009	T/T 60 days	35%
0	復盛應用科技股份有限公司	Extensor World Trading Ltd.(Hong Kong)	母公司對子公司	其他收入	92,698	T/T 60 days	-%
1	Vision International Co., Ltd.	Extensor World Trading Ltd.(Hong Kong)	子公司對子公司	應付帳款	79,472	T/T 120 days	-%
1	Vision International Co., Ltd.	Extensor World Trading Ltd.(Hong Kong)	子公司對子公司	銷貨	215,752	T/T 30 days	1%
1	Vision International Co., Ltd.	Extensor World Trading Ltd.(Hong Kong)	子公司對子公司	進貨	308,538	T/T 120 days	1%
1	Vision International Co., Ltd.	AUBO PRECISION (HONG KONG) CO., LIMITED	子公司對子公司	進貨	203,711	T/T 45 days	1%
2	Extensor World Trading Ltd.(Hong Kong)	中山廣盛運動器材有限公司	子公司對子公司	應付帳款	4,207,269	T/T 90 days	21%
2	Extensor World Trading Ltd.(Hong Kong)	中山廣盛運動器材有限公司	子公司對子公司	進貨	7,006,800	T/T 90 days	29%
2	Extensor World Trading Ltd.(Hong Kong)	AUBO PRECISION (HONG KONG) CO., LIMITED	子公司對子公司	應付帳款	77,040	T/T 45 days	-%
2	Extensor World Trading Ltd.(Hong Kong)	AUBO PRECISION (HONG KONG) CO., LIMITED	子公司對子公司	進貨	236,959	T/T 45 days	1%

單位：新臺幣千元

註1：母公司及子公司相互間之業務往來資訊應分別於編製欄註明，編製之填寫方法如下：

1. 母公司填0。

2. 子公司依公司別由阿拉伯數字1開始依序編號。

註2：交易往來金額占合併總營收或總資產比率之計算，若屬資產負債科目者，以期末餘額占合併總資產之方式計算；

若屬損益科目者，以累積金額占合併營收淨額之方式計算。

註3：母子公司間業務關係及往來未達5千萬元者，不予揭露。

復盛應用科技股份有限公司個體財務報表附註(續)
(金額除另予註明外，均以新臺幣千元為單位)

附表八：大陸投資資訊：

大陸被投資 公司名稱	主要營 業項目	實 收 資本額	投資方式 (註1)	本期期初自 台灣匯出累 積投資金額	本期匯出或收回投資金額		本期期末自 台灣匯出累 積投資金額	被投資公司 本期損益	本公司直接 或間接投資 之持股比例	本期認列 投資(損)益 (註9)	期末投資 帳面價值 (註9)	截至本期 止已匯回 投資收益	備註
					匯 出	收 回							
中山廣盛運動器材 有限公司	高爾夫球桿頭之製造銷售。	USD 40,900	(2)	USD54,000 (註4)	\$-	\$-	USD54,000 (註4)	\$480,811 RMB 108,835	100.00%	\$480,811 RMB 108,835 (註2)(2)B	\$4,958,079 RMB 1,143,996 (註2)(2)B	\$-	
中山市隆興精工機 械有限公司	運動器材、汽車零配件、模具等 產品之製造銷售。	USD 2,000	(2)	USD 2,000	-	-	USD 2,000	(22,858) (RMB 5,174)	100.00%	(22,858) (RMB 5,174) (註2)(2)B	101,242 RMB 23,360 (註2)(2)B	-	
中山鼎興真空科技 有限公司	真空技術產品之研發及製造、真 空鍍膜加工及運動器材、五金 製品進出口業務。	RMB 15,200	(3) (註6)	-	-	-	-	1,025 RMB 232	100.00%	1,025 RMB 232 (註2)(2)B	92,925 RMB 21,441 (註2)(2)B	-	
中山市奧博精密科 技有限公司	研發及生產精密五金製品、塑料 製品與包裝裝潢印刷品印刷。	RMB 60,000	(2)	USD 5,500 (註7)	-	-	USD 5,500 (註7)	242,277 RMB 54,841	52.50%	127,195 RMB 28,792 (註2)(2)B	831,872 RMB 191,941 (註2)(2)B	-	
中山市奧博金屬表 面處理有限公司	陽極電鍍製程服務。	RMB 500	(3) (註8)	-	-	-	-	10,735 RMB 2,430	52.50%	5,636 RMB 1,276 (註2)(2)B	21,488 RMB 4,958 (註2)(2)B	-	

本期期末累計自 台灣匯出赴大陸 地區投資金額(註1)(註3)	經濟部投審會 核准投資金額 (註3)	依經濟部投審會規定 赴大陸地區投資限額 (註5)
\$1,890,510 (USD 61,500)	\$1,890,510 (USD 61,500)	\$7,458,839

註1：投資方式區分為下列三種，標示種類別即可：

- (1) 直接赴大陸地區從事投資。
- (2) 透過第三地區公司再投資大陸。
- (3) 其他方式。

註2：本期認列投資損益欄中：

- (1) 若屬兼併中，尚無投資損益者，應予註明
- (2) 投資損益認列基礎分為下列三種，應予註明
 - A. 經與中華民國會計師事務所所有合作關係之國際性會計師事務所查核簽證之財務報表
 - B. 經台灣母公司簽證會計師查核簽證之財務報表
 - C. 其他。

註3：本表相關數字應以新臺幣列示。涉及外幣者，除被投資公司本期損益及本期認列之投資損益以財務報表期間平均匯率換算外，以財務報告資產負債表日之匯率換算為新臺幣。

註4：係透過轉投資公司World Gate Holdings Ltd間接投資匯出投資金額。

註5：對大陸投資上限：淨值或合併淨值之60%，其較高者。

註6：係由中山廣盛運動器材有限公司直接投資。

註7：實際匯出金額為港幣15,000千元及人民幣45,000千元，折合美金約5,500千元。

註8：係由中山市奧博精密科技有限公司直接投資。

復盛應用科技股份有限公司個體財務報表附註(續)
(金額除另予註明外，均以新臺幣千元為單位)

附表九：與大陸被投資公司直接或間接經由第三地區所發生下列之重大交易事項，暨其價格、付款條件、未實現損益：

(1) 進(銷)貨：

單位：新臺幣千元

進(銷)貨 之公司	交易對象	交 易 情 形			交易條件與一般交易 不同之情形及原因		應收(付)票據、帳款		備註
		進(銷)貨 金額	占總進(銷) 貨之比率	授 信 期 間	單 價	授 信 期 間	餘 額	占總應收(付)票 據、帳款之比率	
復盛應用科技股份有限公司	中山廣盛運動器材有限公司	銷貨	\$(62,488)	(0.32)%	T/T 60 days	(不適用)	\$7,378	0.21%	註
復盛應用科技股份有限公司	中山廣盛運動器材有限公司	進貨	8,376,009	49.16%	T/T 60 days	(不適用)	(2,672,403)	(71.06)%	註

註：上列比率皆以本公司個體財報計算之。

(2) 票據背書保證或提供擔保品之期末餘額及其目的：無。

(3) 資金融通之最高餘額、期末餘額、利率區間及當期利息總額：無。

(4) 其他對當期損益或財務狀況有重大影響之交易事項：無。

六、公司及其關係企業最近年度及截至年報刊印日止，如有發生財務週轉困難情事，應列明其對本公司財務狀況之影響：無。

柒、財務狀況及財務績效暨評估風險事項應記載事項

一、財務狀況

單位：新台幣仟元

項目 \ 年度	111 年度	112 年度	差異	
			金額	%
流動資產	15,461,648	13,107,889	(2,353,759)	(15.22)
不動產、廠房及設備	5,014,764	5,047,846	33,082	0.66
無形資產	687,706	652,336	(35,370)	(5.14)
其他資產	1,407,007	1,194,783	(212,224)	(15.08)
資產總額	22,571,125	20,002,854	(2,568,271)	(11.38)
流動負債	7,845,127	5,970,420	(1,874,707)	(23.90)
非流動負債	1,967,662	1,601,036	(366,626)	(18.63)
負債總額	9,812,789	7,571,456	(2,241,333)	(22.84)
股本	1,310,300	1,323,735	15,435	1.18
債券換股權利證書	314	-	(314)	(100.00)
資本公積	1,932,929	2,211,537	278,608	14.41
保留盈餘	8,723,958	8,193,972	(529,986)	(6.08)
其他權益	(421,540)	(582,078)	(160,538)	38.08
歸屬於母公司 業主之權益	11,545,961	11,149,166	(396,795)	(3.44)
非控制權益	1,212,375	1,282,232	69,857	5.76
權益總額	12,758,336	12,431,398	(326,938)	(2.56)
變動金額達 20%，且絕對變動金額達當年度資產總額 1%者： 流動負債、負債總額：因償還銀行借款所致。				

二、財務績效

1.最近二年度營業收入、營業純益及稅前純益重大變動之主要原因，說明如下：

單位：新台幣仟元

項目 \ 年度	111 年度	112 年度	差異	
			金額	%
營業收入淨額	33,716,308	24,381,370	(9,334,938)	(27.69)
營業毛利	8,615,204	5,649,629	(2,965,575)	(34.42)
營業利益	5,761,451	3,041,058	(2,720,393)	(47.22)
營業外收入及支出	695,999	267,558	(428,441)	(61.56)
稅前淨利	6,457,450	3,308,616	(3,148,834)	(48.76)
淨利歸屬於母公司業主	4,801,205	2,404,300	(2,396,905)	(49.92)
變動金額達 20%，且絕對變動金額達當年度資產總額 1%者： 本集團 112 年度受高爾夫及運動用品客戶調整庫存之影響，使訂單量調整降低，加上去年業外匯兌利益墊高基期，致全年度整體獲利狀況較去年而言皆呈現衰退。				

2.預期未來一年度銷售數量與其依據，對公司未來財務業務之可能影響及因應計畫：請參閱致股東報告書。

三、現金流量

1.最近年度現金流量變動之分析說明：

單位：新台幣仟元

項目 \ 年度	111 年度	112 年度	差異	
			金額	%
營運活動之淨現金流入	5,197,038	4,965,172	(231,866)	(4.46)
投資活動之淨現金流出	1,277,722	712,581	(565,141)	(44.23)
籌資活動之淨現金流出	1,140,513	3,789,870	2,649,357	232.30
變動金額達 20%，且絕對變動金額達當年度資產總額 1%者： 1.投資活動之淨現金流出減少，主係 112 年度營運狀況呈現衰退，致投資活動轉趨為保守。 2.籌資活動之現金流出增加，主係 112 年現金股利發放金額增加。				

2.流動性不足之改善計畫：本公司無現金流動性不足之情形，故不適用。

3.未來一年(113 年)現金流動性分析：

單位：新台幣仟元

期初現金 餘額(1)	全年來自 營業活動 淨現金流量(2)	全年因投資 及籌資活動 淨現金流量(3)	期末 現金餘額 (1)+(2)+(3)	流動性不足 之改善計畫	
				投資計畫	融資計畫
4,854,475	4,937,575	(4,440,953)	5,351,097	無	無
預計未來一年度現金流量變動情形分析 1.營業活動：預計 113 年客戶仍戒慎於去年高庫存狀況，下單持續保守，致營業活動淨現金流入金額相較 112 年差異不大。 2.投資及籌資活動：113 年受 112 年營運狀況之影響，預計配發現金股利金額減少。					

四、最近年度重大資本支出對財務業務之影響：無。

五、最近年度轉投資政策、其獲利或虧損之主要原因、改善計畫及未來一年投資計畫：

(一)轉投資政策

本公司轉投資係以強化高爾夫球桿頭本業營運，積極擴展非高爾夫產品之相關業務，構建營運獲利的成長動能，並提昇本公司核心競爭力。

(二)最近年度轉投資事業獲利或虧損之主要原因及改善計畫：

單位：新台幣仟元

轉投資事業	主要營業	認列之 投資損益	獲利或虧損 之主要原因	改善計畫
Sharphope Company Ltd.	投資控股	112,371	營運正常	無
Gainsmart Group Ltd.	投資控股	(197,098)	認列轉投資公司損失	計畫於民國 113 年第 4 季清算解散轉投資公司。
Vision International Co.,Ltd.	高爾夫球桿頭製造銷售	241,996	營運正常	無
World Gate Holdings Ltd.	投資控股	502,803	營運正常	無
Extensor World Trading Ltd.(Hong Kong)	國際貿易	21,696	營運正常	無
FS-North America, Inc.	投資控股	(197,116)	認列轉投資公司損失	計畫於民國 113 年第 4 季清算解散轉投資公司。
FS-Precision Tech Co., LLC	汽車零件、航太零件及精製五金之製造銷售	(197,548)	航太產業受先前疫情影響，市場需求尚未回穩所致	計畫於民國 113 年第 4 季停產並進入清算解散程序。
中山廣盛運動器材有限公司	高爾夫球桿頭之製造銷售	480,811	營運正常	無

轉投資事業	主要營業	認列之 投資損益	獲利或虧損 之主要原因	改善計畫
中山市隆興精工機械有限公司	運動器材、汽車零配件、模具等產品之製造銷售	(22,858)	持續拓展新業務產品，尚處於推廣階段且產品良率尚待改善所致	加速業務推廣，積極爭取訂單，提高生產良率
中山鼎興真空科技有限公司	真空技術產品之研發及製造、真空鍍膜加工及運動器材、五金製品進出口業務	1,025	營運正常	無
嘉華盛科技股份有限公司	精密鑄造之航太零配件產品的生產銷售	(3,867)	航太產業受先前疫情影響，市場需求尚未回穩所致	積極拓展業務，以期轉虧為盈
中山市奧博精密科技有限公司	研發及生產精密五金製品、塑料製品與包裝裝潢印刷品印刷	127,195	營運正常	無
中山市奧博金屬表面處理有限公司	陽極電鍍製程服務	5,636	營運正常	無
Aubo (Viet Nam) Precision Technology Company Limited	生產精密五金製品、塑料製品	21,460	營運正常	無
Aubo Precision (Hong Kong) Co., Limited	國際貿易	23,325	營運正常	無
可思創品股份有限公司	純鈦餐具及廚房用品之銷售	427	營運正常	無
民盛應用企業股份有限公司	冰上曲棍球、越野摩托車、棒球、滑雪等運動之鞋靴、頭盔及護具之研發銷售	123,597	營運正常	無
Mintech Enterprises Company Limited	各式鞋靴、護具等之塑膠射出料件及運動頭盔之生產、研發和銷售	30,185	營運正常	無
Minone Enterprises Company Limited	越野摩托車車靴、花式溜冰鞋及運動護具之生產銷售	10,847	營運正常	無
Minson Enterprises (Thailand) Company Limited	越野摩托車車靴及其護具、直排輪鞋等之生產銷售	22,769	營運正常	無
Menxon Enterprises (Thailand) Company Limited	冰上曲棍球鞋及越野摩托車車靴之生產銷售	18,738	營運正常	無

(三)未來一年投資計畫：

本公司將以中長期策略角度，審慎評估各項投資計畫，並持續投資非高爾夫產品之業務。

六、風險事項：

(一)最近年度及截至年報刊印日止，利率、匯率變動、通貨膨脹情形對公司損益之影響及未來因應措施：

(1)利率變動對公司損益之影響及未來因應措施：

本公司銀行借款金額不大，利率變動對公司損益影響甚微。惟本公司將隨時注意利率變動情形，採取必要因應措施，降低利率變動影響。

(2)匯率變動對公司損益之影響及未來因應措施：

本公司在外幣資金管理上採穩健保守原則，未從事以投機為目的之外匯相關交易，主要以自然避險為原則。本公司隨時蒐集匯率相關之國際金融資訊，將匯率走勢納入報價決策，以降低匯率變動所造成之影響。

(3)通貨膨脹對公司損益之影響及未來因應措施：

觀察本公司過去之損益尚未因通貨膨脹而產生重大影響，故通膨壓力對本公司損益影響有限。本公司隨時注意市場價格之波動，採取適當因應措施以緩和通貨膨脹對公司損益之影響。

(二)最近年度及截至年報刊印日止，從事高風險、高槓桿投資、資金貸與他人、背書保證及衍生性商品交易之政策、獲利或虧損之主要原因及未來因應措施：

本公司專注本業經營，且財務政策以穩健保守為原則，不作高風險、高槓桿投資，各項投資皆經審慎評估後執行。資金貸與他人、背書保證及從事衍生性商品交易皆依本公司「公司章程」、「取得或處分資產管理作業程序」、「資金貸與他人作業程序」及「背書保證作業程序」辦理。

(三)未來研發計畫及預計投入之研發費用：

(1)未來研發計畫

- A.利用真空精密鑄造技術，開發輕量化、高強度合金產品。
- B.強化CNC能力，落實CAD、CAM、CAE，縮短模具開發時間。
- C.持續引進快速原型機，縮短新產品之研發時間；建置快速乾燥系統，縮短量產製程時間，提高鑄件品質與精度。
- D.拓展自動化，由單站單點至單線而後發展為全自動生產場域，提升生產效益及改善品質。
- E.推動智慧製造：①導入智慧設備，強化設備保養 ②能源監控系統，有效改善且即時監控能源效率③數位戰情，及時生產資訊加速決策過程 ④建立製程參數大數據，有效追溯生產履歷，掌控生產條件
- F.開發具環保且快速成型之碳纖維成型材料與技術，可應用於超高溫工程複合材質。

G.發展航太級精密鑄造技術，建置符合航太規範與能量的鑄件產能。

H.碳纖維與自動化技術橫展至相關運動裝配事業部門。

(2)預計投入之研發費用

本公司 113 年度預計投入研發費用約為新台幣 755,122 仟元，將視公司營運狀況及需求做適當規畫與調整。

(四)最近年度及截至年報刊印日止，國內外重要政策及法律變動對公司財務業務之影響及因應措施：

本公司之管理經營均遵循國內外相關法令規範，且密切關注與本公司營運相關之國內外政策走向及法規變動資訊，並徵詢律師、會計師等專業意見研議因應措施，以遵守政策與法規之要求及降低公司財務業務之影響。

(五)最近年度及截至年報刊印日止，科技改變（包括資通安全風險）及產業變化對公司財務業務之影響及因應措施：

本公司為全球最大之高爾夫球具代工企業，擁有堅實之精密鑄造、鍛造製造技術，對於產業相關之科技變化（包括資通安全風險）及技術發展持續關注，並不斷提升產品研發能力及效率，適當調整公司經營策略，以持續強化市場競爭力及領導地位，故科技改變及產業變化並未對本公司財務業務造成重大影響。

(六)最近年度及截至年報刊印日止，企業形象改變對企業危機管理之影響及因應措施：

本公司以實事求是、精益求精的態度提供客戶卓越的產品與服務，同時持續強化公司內部管理，保障所有利害關係人之權益，故本公司並無因企業形象改變而造成企業危機或需進行危機管理之情事。

(七)最近年度及截至年報刊印日止，進行併購之預期效益、可能風險及因應措施：

本公司於最近年度及截至年報刊印日止，並未有執行併購交易之情事。

(八)最近年度及截至年報刊印日止，擴充廠房之預期效益、可能風險及因應措施：

本擴廠計劃業經董事會決議，預計將有助於營收成長及獲利增加，並無重大風險等情事。

(九)最近年度及截至年報刊印日止，進貨或銷貨集中所面臨之風險及因應措施：

- 1.本公司謹慎評估供應廠商並積極增加及分散供應來源，且與供應商均維持良好合作關係，無進貨過度集中之虞。
- 2.本公司為分散銷貨集中情形，除與舊客戶維持良好關係外，更積極開發新客戶，以降低銷貨集中之風險。

(十)董事、監察人或持股超過百分之十之大股東，股權之大量移轉或更換對公司之影響、風險及因應措施：無。

(十一)經營權之改變對公司之影響、風險及因應措施：無。

(十二)訴訟或非訟事件，公司及公司董事、監察人、總經理、實質負責人、持股比例超過百分之十之大股東及從屬公司最近年度及截至年報刊印日止已判決確定或尚在繫屬中之重大訴訟、非訟或行政爭訟事件，其結果可能對股東權益或證券價格有重大影響者，應揭露其系爭事實、標的金額、訴訟開始日、主要涉訟當事人及截至年報刊印日止之處理情形：

主要涉訟當事人	訴訟開始日期	系爭事實	標的金額	目前處理情形
再審聲請人：復盛應用科技股份有限公司 再審相對人：財政部臺北國稅局	102 年 4 月	99 年稅務案件	新台幣 27,740 仟元	經最高行政法院裁定再審之聲請駁回
再審聲請人：復盛應用科技股份有限公司 再審相對人：財政部臺北國稅局	104 年 7 月	100 年稅務案件	新台幣 265,352 仟元	經最高行政法院裁定再審之聲請駁回
再審聲請人：復盛應用科技股份有限公司 再審相對人：財政部臺北國稅局	104 年 6 月	101 年稅務案件	新台幣 166,444 仟元	經最高行政法院裁定再審之聲請駁回
再審聲請人：復盛應用科技股份有限公司 再審相對人：財政部臺北國稅局	105 年 2 月	102 年稅務案件	新台幣 166,444 仟元	經最高行政法院裁定再審之聲請駁回
再審聲請人：復盛應用科技股份有限公司 再審相對人：財政部臺北國稅局	106 年 5 月	103 年稅務案件	新台幣 166,444 仟元	經最高行政法院裁定再審之聲請駁回
再審聲請人：復盛應用科技股份有限公司 再審相對人：財政部臺北國稅局	107 年 4 月	104 年稅務案件	新台幣 166,137 仟元	經最高行政法院裁定再審之聲請駁回

(十三)其他重要風險及因應措施：無。

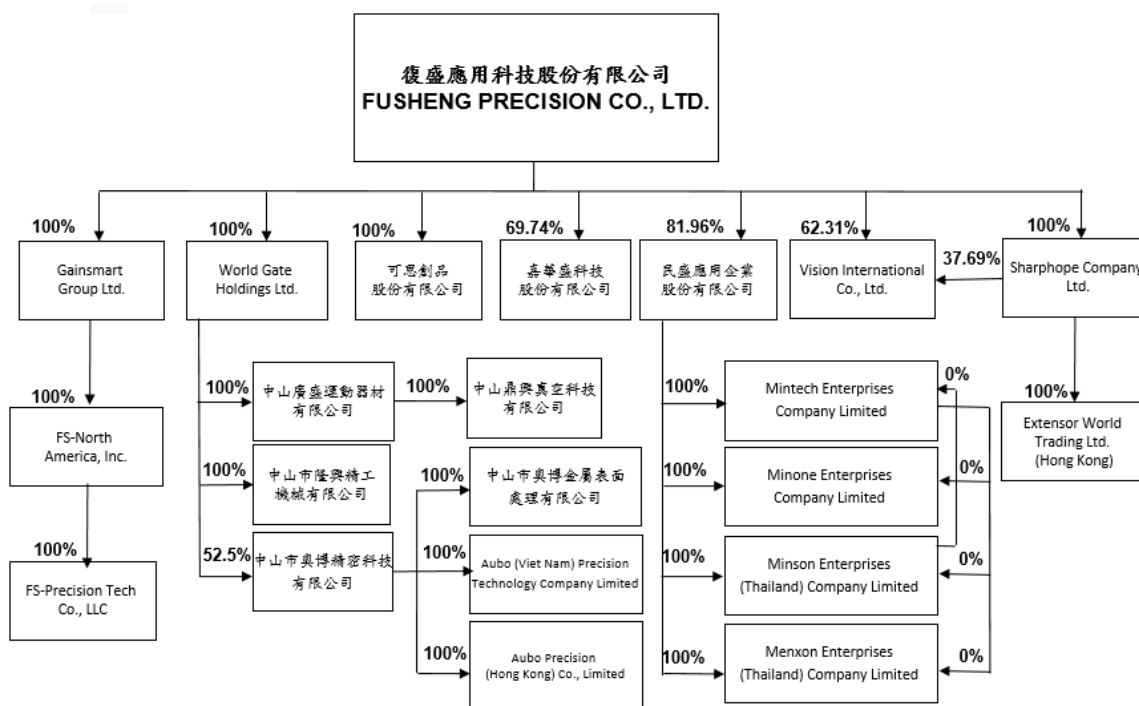
七、其他重要事項：無。

捌、特別記載事項

一、關係企業相關資料

(一)關係企業組織圖

112 年 12 月 31 日



(二)關係企業基本資料

112 年 12 月 31 日；單位：新台幣仟元

企業名稱	設立日期	地址	實收資本 額	主要營業 或生產項目
Sharphope Company Ltd.	1998.07.20	Tropic Isle Building, P.O. Box 438, Road Town, Tortola, British Virgin Island	1,538	投資控股
Gainsmart Group Ltd.	2004.07.02	P.O. Box 957, Offshore Incorporations Centre, Road Town, Tortola, British Virgin Island	599,096	投資控股
Vision International Co.,Ltd.	2003.01.27	越南平陽省順安縣新加坡工業區友 誼大道 19 號	837,824	高爾夫球桿頭 製造銷售
World Gate Holdings Ltd.	2010.08.09	Unit 908, 9/F, Lippo Sun Plaza, 28 Canton Road, Tsimshatsui, Kowloon, HongKong	349,750	投資控股
Extensor World Trading Ltd. (Hong Kong)	2019.07.19	Unit 908, 9/F, Lippo Sun Plaza, 28 Canton Road, Tsimshatsui, Kowloon, HongKong	294,166	國際貿易
FS-North America, Inc.	2004.08.17	Ste. 1B, 9 E. Lockerman Street, Dover, Kent 19901, Delaware, USA.	522,548	投資控股

企業名稱	設立日期	地址	實收資本額	主要營業或生產項目
FS-Precision Tech Co., LLC	2004.08.25	3025 East Victoria Street,Rancho Dominguez, CA 90221, USA.	522,548	汽車零件、航太零件及精製五金之製造銷售
中山廣盛運動器材有限公司	1992.03.19	中國廣東省中山市火炬開發區置業路 32 號	1,257,266	高爾夫球桿頭之製造銷售
中山市隆興精工機械有限公司	2010.08.30	中國廣東省中山市火炬開發區置業路 32 號廣盛公司二廠中央倉庫一至二樓	61,480	運動器材、汽車零配件、模具等產品之製造銷售
中山鼎興真空科技有限公司	2011.03.14	中國廣東省中山市火炬開發區置業路 32 號 E 棟三樓	65,816	真空技術產品之研發及製造、真空鍍膜加工及運動器材、五金製品進出口業務
嘉華盛科技股份有限公司	2001.10.22	高雄市岡山區為隨西路 88 號	195,000	精密鑄造之航太零配件產品的生產銷售
中山市奧博精密科技有限公司	2011.11.25	中國廣東省中山市火炬開發區聯鴻路 15 號	259,800	研發及生產精密五金製品、塑料製品與包裝裝潢印刷品印刷
中山市奧博金屬表面處理有限公司	2015.04.30	中國廣東省中山市三角鎮錦成路 35 號 B 棟第五層之一	2,165	陽極電鍍製程服務
Aubo (Viet Nam) Precision Technology Company Limited	2019.01.24	越南平陽省土龍木市富新坊神浪三工業區 N2 路 12D 號 CN16	185,635	生產精密五金製品、塑料製品
Aubo Precision (Hong Kong) Co., Limited	2020.07.13	Unit 908, 9/F, Lippo Sun Plaza, 28 Canton Road, TST,KLN, HongKong.	363	國際貿易
可思創品股份有限公司	2019.02.12	臺北市中山區南京東路 2 段 172 號 3 樓	1,000	純鈦餐具及廚房用品之銷售
民盛應用企業股份有限公司	2020.08.06	臺北市內湖區瑞光路 168 號 6 樓	298,070	冰上曲棍球、越野摩托車、棒球、滑雪等運動之鞋靴、頭盔及護具之研發銷售
Mintech Enterprises Company Limited	1998.08.19	No.692,Moo 4, Tambol Prakkasa,Amphur Muang Samutprakarn, Samutprakarn	189,280	各式鞋靴、護具等之塑膠射出料件及運動頭盔之生產、研發和銷售
Minone Enterprises Company Limited	2011.08.22	No.675,Moo 4, Tambol Prakkasa,Amphur Muang Samutprakarn, Samutprakarn	133,305	越野摩托車車靴、花式溜冰鞋及運動護具之生產銷售
Minson Enterprises (Thailand) Company Limited	1989.04.11	No.674,Moo 4, Tambol Prakkasa,Amphur Muang Samutprakarn, Samutprakarn	113,568	越野摩托車車靴及其護具、直排輪鞋等之生產銷售
Menxon Enterprises (Thailand) Company Limited	1997.04.21	No.666,Moo 4, Tambol Prakkasa,Amphur Muang Samutprakarn, Samutprakarn	94,640	冰上曲棍球鞋及越野摩托車車靴之生產銷售

(三)推定為有控制與從屬關係者其相同股東資料：無。

(四)整體關係企業經營業務所涵蓋之行業，暨各關係企業間所經營業務互有關聯者，其往來分工情形：

本公司集團企業主要以代工型態從事高爾夫球具、碳纖維球桿、棒壘球棒、汽車/航太/精密五金零配件、冰上曲棍球、越野摩托車、棒球、滑雪等運動之鞋靴、頭盔及護具等產品之研發、生產及銷售。

本公司統籌集團經營策略，並負責客戶開發及接單、產品研發及設計與生產製造。基於產業特性，各式球桿頭模具之開發設計及各類金屬之鍛、鑄造技術均為核心關鍵技術；各關係企業均有其定位，其中 Sharphope、Gainsmart、FS-NA 及 World Gate 屬投資控股公司，Extensor 及奧博香港擔負貿易功能，中山廣盛、隆興、鼎興、奧博、奧博金屬及越盛為海外重要生產基地，FS-PT 為位於美國加州之精密鑄造廠，主要生產汽車及航太零配件，並負責北美市場之業務開發及銷售。民盛應用負責冰上曲棍球、越野摩托車、棒球、滑雪等運動之鞋靴、頭盔及護具等產品之客戶開發、接單及研發，Mintech、Minone、Minson(Thailand)及 Menxon 為其海外重要生產基地。

(五)各關係企業董事、監察人及總經理資料及營運概況

112 年 12 月 31 日；單位：仟股/新台幣仟元

企業名稱	職稱	代表人	持 有 股 份	
			股數/ 出資額	持股比例 /出資比 例
Sharphope Company Ltd.	董事	復盛應用科技股份有限公司 代表人：李維真	50/ 1,538	100%
Gainsmart Group Ltd.	董事	復盛應用科技股份有限公司 代表人：張端揆	18,000/ 599,096	100%
Vision International Co.,Ltd.	董事	復盛應用科技股份有限公司 代表人：李亮箴、李汪明、顏國賢	16,200/ 538,924	62.31%
	董事	Sharphope Company Ltd. 代表人：李維真	9,800/ 298,900	37.69%
	總經理	顏國賢		
World Gate Holdings Ltd.	董事	復盛應用科技股份有限公司 代表人：李亮箴、江慶生、李汪明	93,000/ 349,750	100%
Extensor World Trading Ltd. (Hong Kong)	董事	Sharphope Company Limited 代表人：陳佳境	10,000/ 294,166	100%
FS-North America, Inc.	董事	Gainsmart Group Ltd. 代表人：張端揆、Robert Lee、 郭龍德	10/ 522,548	100%
FS-Precision Tech Co., LLC	董事	FS-North America, Inc. 代表人：張端揆、Juan Molina、 江慶生、Robert Lee	註/ 522,548	100%
中山廣盛運動器材有限公司	董事 監察人 總經理	World Gate Holdings Ltd. 代表人：江慶生、李汪明、許廷儀 陳佳境 李汪明	註/ 1,659,960	100%
中山市隆興精工機械有限公司	董事 監察人	World Gate Holdings Ltd. 代表人：李汪明、江慶生、傅季宏 黃立新	註/ 61,480	100%
中山鼎興真空科技有限公司	董事 監察人	中山廣盛運動器材有限公司 代表人：馮彝、李文軍、王利輝 黃立新	註/ 65,816	100%
嘉華盛科技股份有限公司	董事 監察人 總經理	復盛應用科技股份有限公司 代表人：江慶生、傅季宏 陳彥瑞 許廷儀 陳彥瑞	13,600/ 226,000	69.74%
中山市奧博精密科技有限公司	董事 監事 總經理	復盛應用科技股份有限公司 代表人：許廷儀 陳長春、鄧小紅 黃立新 陳長春	註/ 169,070	52.5%

企業名稱	職稱	代表人	持 有 股 份	
			股數/ 出資額	持股比例 /出資比 例
中山市奧博金屬表面處理有限公司	執行董事 總經理	陳長春 陳長春	註/ 2,165	52.5%
Aubo (Viet Nam) Precision Technology Company Limited	董事	鄧小紅	300/ 185,635	52.5%
Aubo Precision (Hong Kong) Co., Limited	董事	江慶生 陳長春	100/ 363	52.5%
可思創品股份有限公司	董事長	復盛應用科技股份有限公司 代表人：許廷儀	100/ 1,000	100%
民盛應用企業股份有限公司	董事 監察人 總經理	復盛應用科技股份有限公司 代表人：陳泰亨、林國興、張端揆、 江慶生、曾雅伶 頤碩夥伴貳股份有限公司 許廷儀、賴欣儀 張端揆	24,429/ 1,728,900	81.96%
Mintech Enterprises Company Limited	董事	陳泰亨、林國興、鄭麗霞、 張端揆、許廷儀	20,000/ 400,000	81.96%
Minone Enterprises Company Limited	董事	張淑媚、林國興、鄭麗霞、 張端揆、許廷儀	1,500/ 189,594	81.96%
Minson Enterprises (Thailand) Company Limited	董事	陳泰亨、林國興、鄭麗霞、 張端揆、許廷儀	12,000/ 280,000	81.96%
Menxon Enterprises (Thailand) Company Limited	董事	陳泰亨、林國興、鄭麗霞、 張端揆、許廷儀	10,000/ 230,000	81.96%

註：係為有限公司型態，並未發行股票。

(六)各關係企業營運概況：

112年12月31日；單位：新台幣仟元；每股盈餘(元)

企業名稱	資本額	資產總額	負債總額	淨值	營業收入	營業利益	本期損益	每股盈餘
Sharpope Company Ltd.	1,538	600,232	0	600,232	0	0	1,213	-
Gainsmart Group Ltd.	599,096	23	119,378	(119,355)	0	(99)	(197,097)	-
Vision International Co.,Ltd.	837,824	3,552,577	2,389,420	1,163,157	6,758,393	330,248	242,304	-
World Gate Holdings Ltd.	349,750	5,974,547	15,704	5,958,843	0	(13,874)	581,870	-
Extensor World Trading Ltd. (Hong Kong)	294,166	6,259,606	5,634,980	624,626	15,517,542	(10,216)	21,058	-
FS-North America, Inc.	522,548	(113,530)	5,848	(119,378)	18,197	432	(197,116)	-
FS-Precision Tech Co., LLC	522,548	300,896	423,591	(122,695)	646,640	(197,548)	(197,548)	-
中山廣盛運動器材有限公司	1,257,266	6,278,117	1,320,037	4,958,080	6,989,922	462,536	480,813	-
中山市隆興精工機械有限公司	61,480	151,777	50,536	101,241	222,384	(23,495)	(22,859)	-
中山鼎興真空科技有限公司	65,816	120,385	27,460	92,925	148,700	577	1,027	-
嘉華盛科技股份有限公司	195,000	341,803	180,535	161,268	329,330	(1,949)	(238)	(0.0)
中山市奧博精密科技有限公司	259,800	1,884,617	301,564	1,583,053	1,855,336	168,555	241,301	-
中山市奧博金屬表面處理有限公司	2,165	59,827	18,935	40,892	115,942	10,563	10,691	-
Aubo (Viet Nam) Precision Technology Co., Ltd.	185,635	294,524	59,022	235,502	147,636	29,848	21,373	-
Aubo Precision (Hong Kong) Co., Limited	363	634,938	566,385	68,553	1,965,845	27,470	23,205	-
可思創品股份有限公司	1,000	3,612	2,406	1,206	6,204	683	427	4.3
民盛應用企業股份有限公司	298,070	2,350,276	532,847	1,817,429	2,153,604	108,704	172,038	5.8
Mintech Enterprises Company Limited	189,280	573,343	204,502	368,841	627,320	29,502	34,651	-
Minone Enterprises Company Limited	133,305	313,551	170,619	142,932	429,947	9,324	9,909	-
Minson Enterprises (Thailand) Company Limited	113,568	363,717	94,450	269,267	569,158	16,050	17,577	-
Menxon Enterprises (Thailand) Company Limited	94,640	348,003	139,553	208,450	548,958	20,749	23,927	-

(七)關係企業合併財務報表：

本公司民國 112 年度(自民國 112 年 1 月 1 日至 12 月 31 日止)依「關係企業合併營業報告書關係企業合併財務報表及關係報告書編製準則」應納入編製關係企業合併財務報表之公司與依國際財務報導準則第十號應納入編製母子公司合併財務報表之公司均相同，且關係企業合併財務報表所應揭露相關資訊於前揭母子公司合併財務報表中均已揭露，爰不再另行編製關係企業合併財務報表。

(八)關係報告書：無。

二、最近年度及截至年報刊印日止，私募有價證券辦理情形：無

三、最近年度及截至年報刊印日止子公司持有或處分本公司股票情形：無

四、其他必要補充說明事項：無

五、最近年度及截至年報刊印日止，如發生本法第三十六條第三項第二款所定對股東權益或證券價格有重大影響之事項：無

復盛應用科技股份有限公



負 責 人 ： 李 亮 箴



